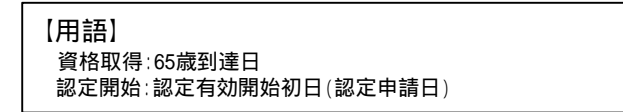
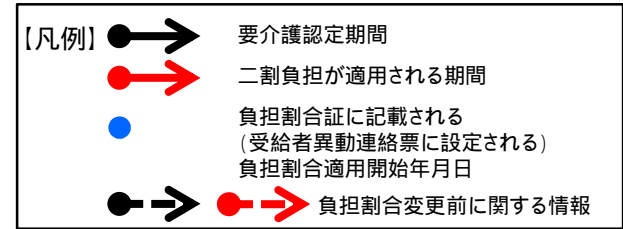


# 二割負担適用期間の考え方について

## 1. 二割負担適用開始年月日の考え方

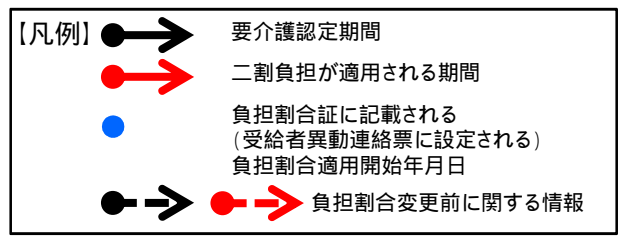
### 【考え方】

世帯員の転出入、死亡などにより世帯内の第一号被保険者数が変わり、負担割合が変更となる場合は、当該事実があった月の翌月初日( )から変更  
 65歳到達の第一号被保険者については、判定により二割となる場合、年齢到達月の翌月初日( )から変更  
 当該日が月の初日の場合には、その月から負担割合を変更する



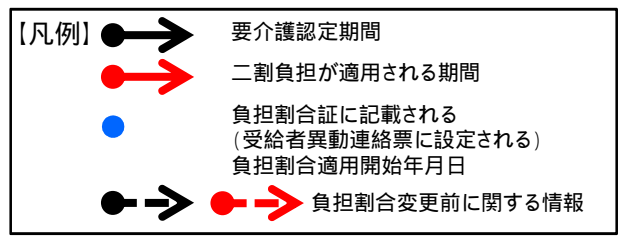
No.	パターン	...	平成27年 8月	...	平成28年2月	...	平成28年5月	平成28年6月
1	要介護者が二割負担対象になる場合		初日					
2-1	(月の途中で)初めて要介護認定を受ける場合				資格取得		認定開始	負担割合証に記載の適用開始年月日は認定と同日になる
2-2	(月の途中で)初めて要介護認定を受ける場合 資格取得(65歳到達)と認定開始が同月の場合					資格取得	認定開始	No.2-2のパターンに関しても、認定開始時から二割負担になる

【用語】  
 資格取得：65歳到達日  
 認定開始：認定有効開始初日（認定申請日）



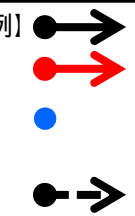



No.	パターン	...	平成27年 8月	...	平成28年2月	...	平成28年5月	平成28年6月
3-1	(月の途中で)第二号被保険者が65歳に到達して第一号被保険者になった場合		認定開始				資格取得	初日
3-2	(月の途中で)第二号被保険者が65歳に到達して第一号被保険者になった場合 資格取得(65歳到達)と認定開始が同月の場合						認定開始	資格取得
3-3	(月の初日に)第二号被保険者が65歳に到達して第一号被保険者になった場合		認定開始				資格取得	初日

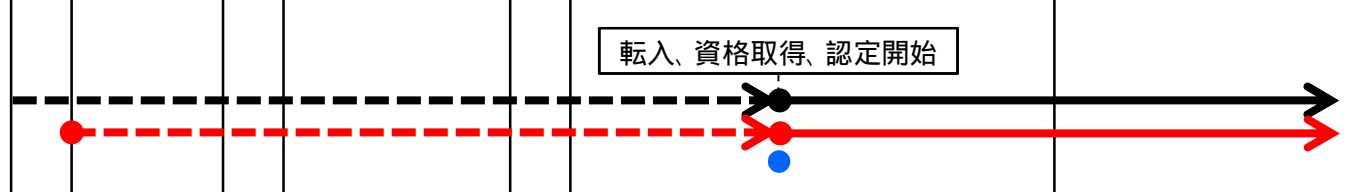


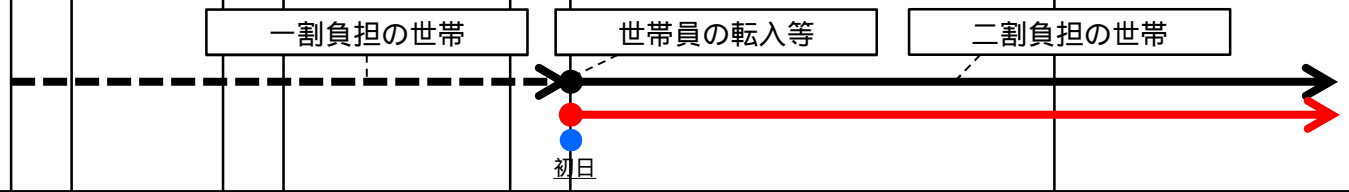
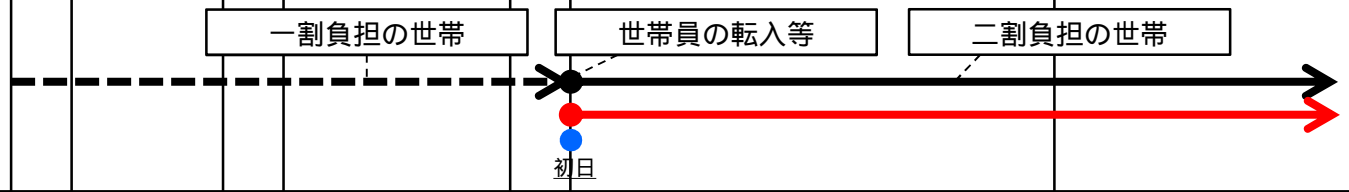
【用語】  
 資格取得：65歳到達日  
 認定開始：認定有効開始初日（認定申請日）



No.	パターン	...	平成27年 8月	...	平成28年2月	...	平成28年5月	平成28年6月
4-1	一度要介護認定期間が終了し再度（月の途中で）要介護認定される場合（間に期間あり）		認定終了は必ず月末 ● 初日				認定開始 ●	
							再度要介護認定される場合も、二割負担適用期間に変更はない	
4-2	要介護認定期間が更新される場合		認定終了は必ず月末 ● 初日		● 初日		認定開始	
5-1	要介護区分を（月の途中で）変更する場合		● 初日				要介護区分変更	
5-2	要介護区分を（月の途中で）変更する場合（要介護 非該当 要介護）				認定開始		要介護 非該当 非該当 要介護	
							非該当になる場合も負担割合証の二割負担適用期間に変更はない	

【用語】  
 資格取得：65歳到達日  
 認定開始：認定有効開始初日（認定申請日）

【凡例】  
 要介護認定期間  
 二割負担が適用される期間  
 負担割合証に記載される、  
 (受給者異動連絡票に設定される)  
 負担割合適用開始年月日  
 負担割合変更に関する情報

No.	パターン	...	平成27年 8月	...	平成28年2月	...	平成28年5月	平成28年6月
6-1	被保険者本人が他保険者に(月の途中に)転入してきた場合						転入、資格取得、認定開始 	
6-2	(月の途中に)世帯員の転入等があり、負担割合が二割に変更になる場合			一割負担の世帯 			世帯員の転入等 二割負担の世帯 	
6-3	(月の初日に)世帯員の転入等があり、負担割合が二割に変更になる場合			一割負担の世帯 			世帯員の転入等 二割負担の世帯 	

## 2. 二割負担適用終了年月日の考え方

### 【考え方】

負担割合証の適用終了年月日は7月31日に設定され、変更されない

負担割合が二割から一割に変更される場合

- ・適用対象期間の満了の場合
- ・資格喪失(他保険者への転出、死亡)の場合  
被保険者本人の資格喪失(他保険者への転出、死亡)の場合、負担割合証を回収する
- ・世帯員の転出、死亡等により負担割合が一割に変更になる場合  
適用終了年月日が月の途中になる場合はない

【凡例】

- 要介護認定期間
- 二割負担が適用される期間
- 負担割合証に記載される、(受給者異動連絡票に設定される) 負担割合適用終了年月日
- 負担割合変更に関する情報

【用語】

資格取得: 65歳到達日  
認定開始: 認定有効開始初日(認定申請日)

No.	パターン	...	平成27年 8月	...	平成28年2月	...	平成28年7月	平成28年8月
1	要介護者が二割負担対象になる場合		● 初日				● 7/31	
2	(月の途中から) 要介護者が二割負担対象になる場合					●	● 7/31	
3	被保険者本人の資格喪失(転出、死亡等)の場合		●		● 被保険者本人の資格喪失		● 7/31	
4	世帯員の転出、死亡等により負担割合が一割に変更になる場合		●	● 二割負担の世帯	● 世帯員の転出、死亡等		● 一割負担の世帯	● 7/31

・2016年3月1日から一割負担になる  
・受給者情報の二割負担適用終了年月日には、2016年2月末日が設定される

保険者は、負担割合が一割に変更となった負担割合証を発行する