

WAM NET

RSS 配信機能について



WAM NET に掲載された情報を見逃さず、早く知ることはできますか？

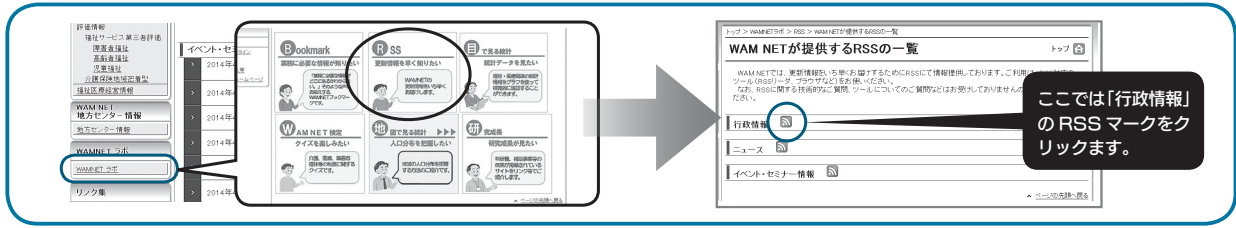


WAM NET では、「行政情報」、「ニュース」、「イベント・セミナー情報」コンテンツについて、それぞれ RSS でも情報配信しています。RSS を受信すれば、WAM NET の更新情報をいち早く、網羅的に知ることができます。受信する方法はいくつかありますが、ここでは、受信するソフト（RSS リーダー）として、Outlook2010、Internet Explorer 8（IE8）を例に利用方法をご案内します。

※RSS とは、主に Web サイトの更新情報を配信するための仕組みです。RSS を受信すれば、RSS 配信元の Web サイトを見なくても更新状況が確認できます。

共通手順

WAM NET トップページ「WAM NET ラボ」リンクから、「RSS」をクリックし、任意の RSS マーク「」をクリックします。



Outlook2010 を利用する場合

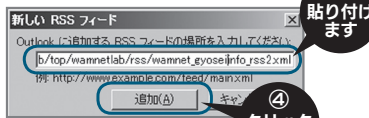
1 上述の（共通手順）から開いた行政情報のフィード画面の URL をコピーします。




2 Outlook を起動して、メニューにある「RSS フィード」を右クリックし、ポップアップメニューから「新しい RSS フィードの追加」を選択します。



3 上記 1 でコピーした URL をペーストして追加ボタンをクリックします。



4 Outlook の RSS フィードに「WAM NET 行政情報」がダウンロードされます。

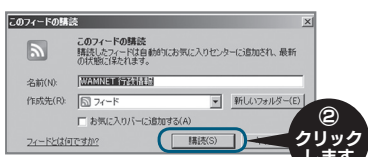


IE8 を利用する場合

1 上述の（共通手順）から開いた行政情報のフィード画面で、「このフィードを購読する」をクリックします。



2 「購読」ボタンをクリックします。



3 「フィードを表示」をクリックします。



4 お気に入りの「フィード」に追加されたことが確認できます。今後は、「お気に入りのフィード」から更新情報を確認することができます。

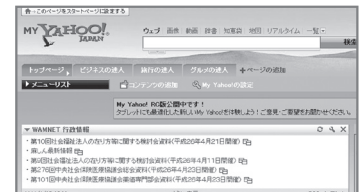


その他の RSS 受信ツールについて

参考として、その他の RSS 受信ツールをご紹介します。

1. Yahoo!（ヤフー）をご利用の方は、My Yahoo!（マイヤフー）で WAM NET の RSS を受信して表示することができます。

▼「My Yahoo!」で「WAM NET 行政情報」受信



2. 「feedly」（フィードリー）では、「タイトル」表示、「雑誌」表示、「カード」表示等、カスタマイズをして RSS を受信することができます。

▼「feedly」で「WAM NET 行政情報」受信



お問合せ先

独立行政法人福祉医療機構 総務企画部 情報システム室 WAM NET 事業課
TEL：03-3438-9948 FAX：03-3438-9949 メール：webmaster2@wamnet.wam.go.jp



この著作物は著作権法、国際条約およびその他の知的財産権に関する法律や条約によって保護されています。著作権者（独立行政法人福祉医療機構）ならびに著作権者の許可を得ない複製（コピー）、再配布を、固くお断りいたします。