

2 インタフェース規定

本節では、国保連合会と保険者、都道府県、居宅サービス事業所、居宅介護支援事業所、介護保険施設とのインタフェースの一般的な規定について述べる。

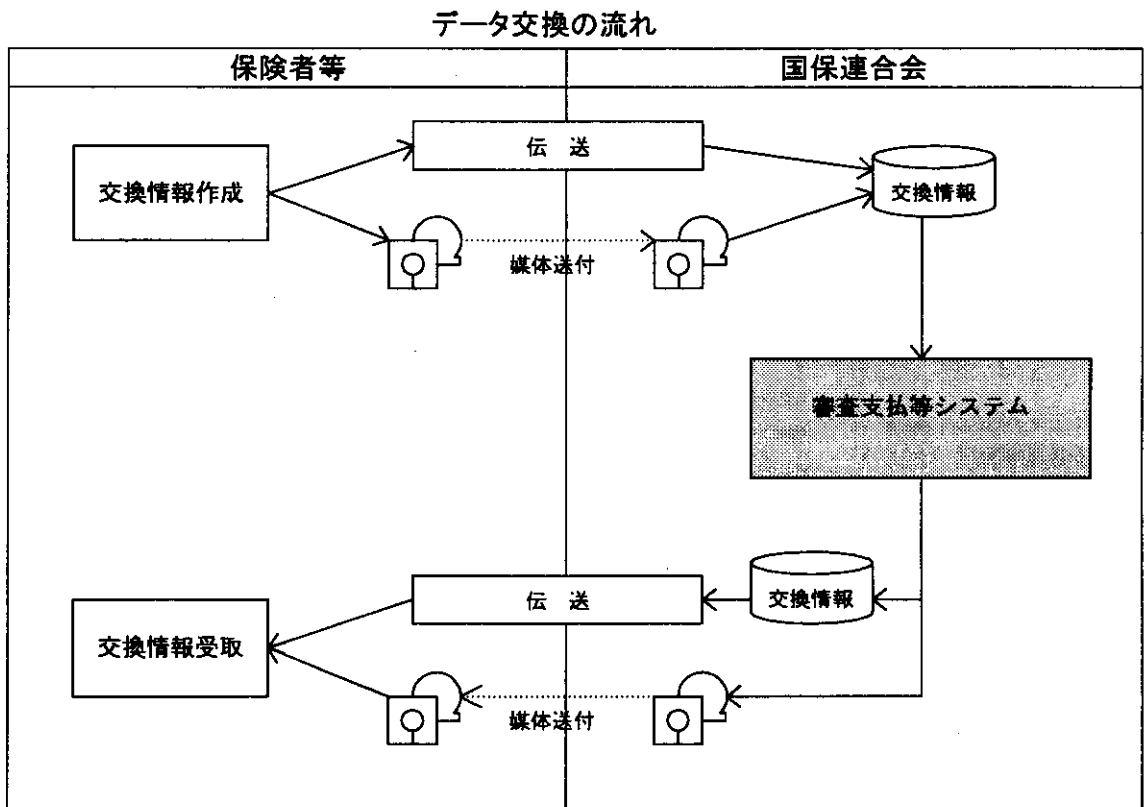
2. 1 インタフェース方式概要

2. 1. 1 概要

保険者、都道府県、居宅サービス事業所、居宅介護支援事業所、介護保険施設(以降、保険者等と呼ぶ)が作成した交換情報は、伝送または磁気媒体を介して国保連合会に送付される。国保連合会では、受領した交換情報を審査支払等システム内に読み込み、各業務処理を実行する。

また、審査支払等システムが作成した交換情報は、伝送または磁気媒体を介して各保険者等に送付される。

(1) データ交換の流れ



(2) 受付方法

国保連合会での交換情報(磁気媒体)の受付は次の方法にて行われる。

① 交換情報の受理

保険者等より提出される交換情報を格納した磁気媒体及び「送付票」を受理する。

② 送付票と媒体の確認

「送付票」に記載された媒体数と受理した磁気媒体の数を確認する。

③ 送付票への受付印の押印

「送付票」の受付印欄に受付印を押印する。

④ 交換情報のフォーマット変換

審査支払等システムにより交換情報のフォーマット変換を行う。

媒体エラーまたはフォーマットエラーの場合、保険者等へ交換情報の再作成依頼を行う。

(3) 送付方法

国保連合会での交換情報(磁気媒体)の送付は次の方法にて行われる。

① 送付票出力

「送付票」を出力する。

② 帳票枚数確認

「送付票」に記載された各種帳票の総枚数と送付する帳票の総枚数を確認する。

③ 磁気媒体数確認

「送付票」に記載された磁気媒体の総数と送付する磁気媒体の総数を確認する。

④ 発送

各種帳票及び磁気媒体を保険者等別に仕訳し、各々「送付票」に記載された帳票・磁気媒体の数と送付する帳票・磁気媒体の数を確認、決済を受け、各保険者等へ送付する。

(4) エラー処理

保険者等から国保連合会へのデータ交換において、交換情報にエラーが検出される場合として、次のようなものが考えられる。

・媒体エラー

磁気媒体そのものの不良により、交換情報の読みとりに失敗した場合。

・データフォーマットエラー

ファイルフォーマット、レコードフォーマットの不具合により、交換情報のフォーマット変換時にエラーが検出された場合。

・データ内容エラー

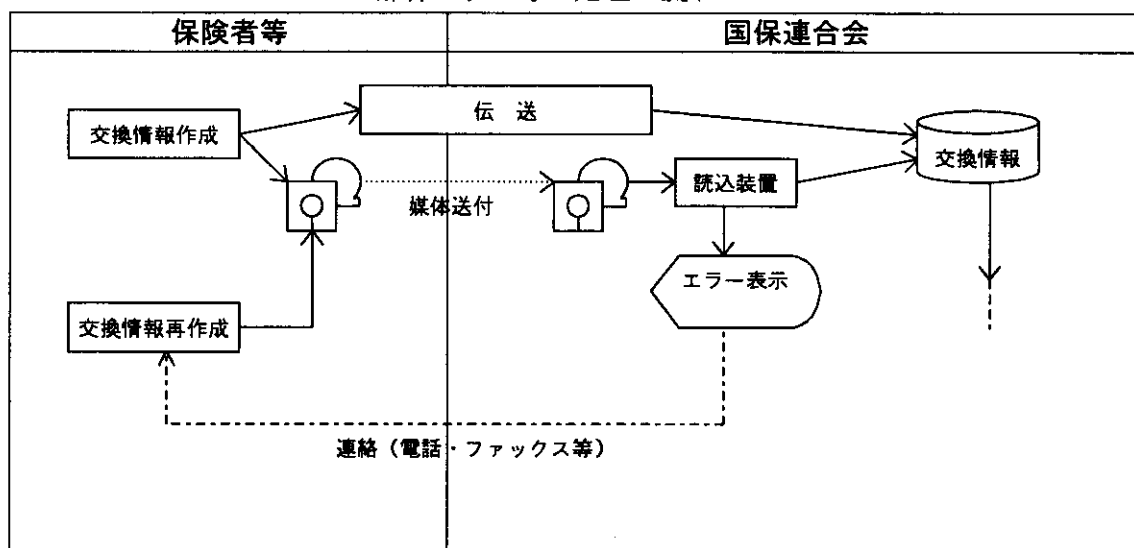
データ内容の不具合により、交換情報のフォーマット変換終了後、業務処理内でエラーが検出された場合。

媒体エラー、データフォーマットエラー及びデータ内容エラーが検出された場合、次のような流れに従いこれを処置する。

① 媒体エラー

媒体エラーによって磁気媒体の読みとりに失敗した場合は、電話・ファックス等によりその旨を送付元に連絡し、交換情報の再作成・再送付を依頼する。この際、必要に応じて送付媒体の返却を行う。

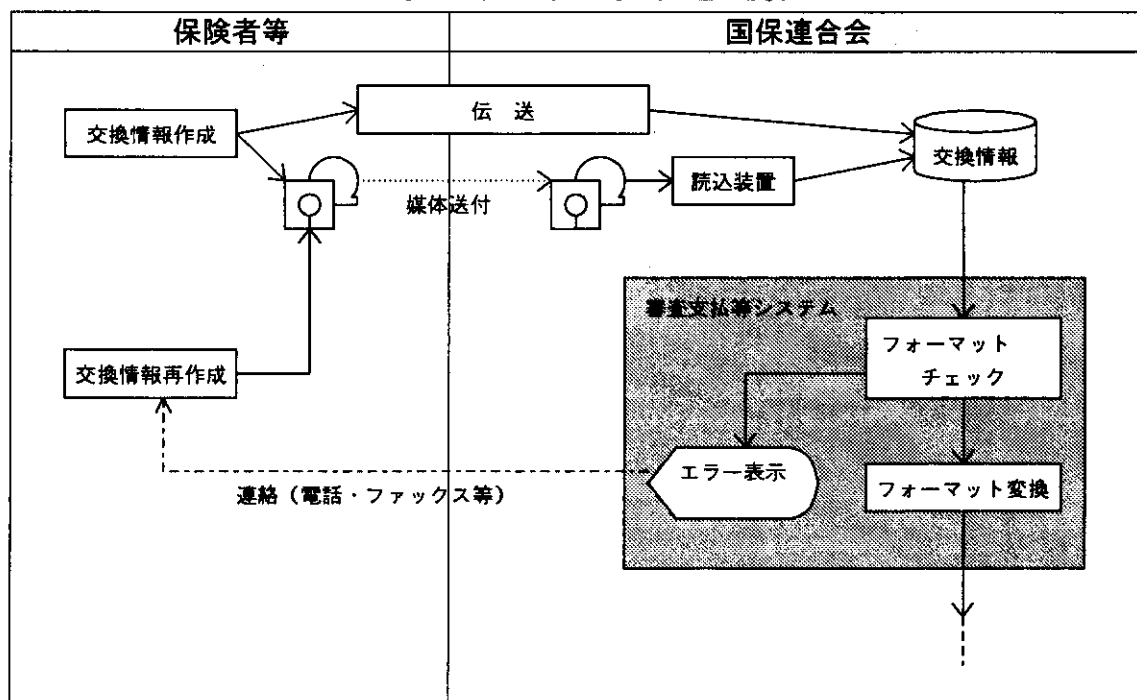
媒体エラー時の処理の流れ



② データフォーマットエラー

データフォーマットチェックによりファイルフォーマット、レコードフォーマットのエラーが検出された場合は、電話・ファックス等によりその旨を送付元に連絡し、交換情報の再作成・再送付を依頼する。この際、必要に応じて送付媒体の返却を行う。

データフォーマットエラー時の処理の流れ



③ データ内容エラー

データ内容の不具合によるエラーが検出された場合は、各業務の要件に従い主に次のような流れで処置を実行する

・審査支払業務

業務の流れの中で、返戻処理として処置を行う場合と、修正画面によるデータ修正を行う場合とがある。

・給付系保険者事務共同処理業務

業務の要件により、交換情報のエラーとして、保険者等に問い合わせを行い、その回答を基に修正画面を使用してエラー修正を行う場合と、業務の流れの中で、返戻の処理として処置を行う場合とがある。

・資格系保険者事務共同処理業務

交換情報のエラーとして、その旨を保険者等に連絡し、エラーリストを返却して交換情報の再作成・再送付を依頼する。

・台帳管理業務

交換情報のエラーとして、保険者等に問い合わせを行い、その回答を基に各交換情報の修正画面を使用してエラー修正を行う。

・共通事項

交換情報が重複して読み込まれた場合は、各業務の流れの中でエラー処理を行い、後発のデータを無効データとして取り扱う。

2. 1. 2 データ交換の種類

保険者等と国保連合会との間で、交換情報の授受を実現するためのデータ交換方式は次の通りである。

・伝送によるデータ交換

・MT(磁気テープ)によるデータ交換

・MO(光磁気ディスク)及びフロッピーディスクによるデータ交換

2. 2 インタフェース仕様

2. 2. 1 交換情報の仕様

(1) 媒体仕様

① 伝送

使用回線サービス	ISDN(デジタル回線)
通信プロトコル	TCP/IP
データ形式	改行付き、MS-DOS テキスト形式
ファイル名	英字で始まる半角英数字8桁以内の任意の文字列に拡張子として".CSV"を付加したもの
文字コード	シフトJISコード

② MT

媒体	MT
媒体フォーマット	JIS X6104 又は JIS X6105 に規定する情報記録方式
データ形式	順編成ファイル形式
レコード形式	固定長レコード形式
ボリューム、ファイル名	英字で始まる半角英数字8桁以内の任意の文字列(ラベルとファイル構成は JIS X0601 に準拠)
文字コード	JISコード

MTのラベルについては「(5)MTラベル形式(P.69)」を参照のこと。

③ MO及びフロッピーディスク

・MO

媒体	230MB、640MB MO
媒体フォーマット	MS-DOSフォーマット
データ形式	改行付き、MS-DOS テキスト形式
ボリューム名	英字で始まる半角英数字8桁以内の任意の文字列
ファイル名	英字で始まる半角英数字8桁以内の任意の文字列に拡張子として".CSV"を付加したもの
文字コード	シフトJISコード

・フロッピーディスク

媒体	3.5インチFD(1.44MB)
媒体フォーマット	MS-DOSフォーマット
データ形式	改行付き、MS-DOS テキスト形式
ボリューム名	英字で始まる半角英数字8桁以内の任意の文字列
ファイル名	英字で始まる半角英数字8桁以内の任意の文字列に拡張子として".CSV"を付加したもの
文字コード	シフトJISコード

JISコード、シフトJISコードについては「(6)文字コード(P.73)」を参照のこと。

(2) ファイルフォーマット

保険者等との交換情報のファイルは、以下の3種類のレコードから構成される。

・コントロールレコード

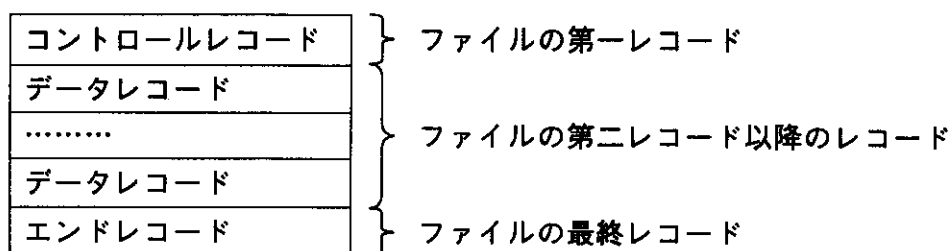
ファイルの先頭(第一レコード)に作成し、交換情報の識別、レコード件数、送付元等の制御情報を設定する。

・データレコード

ファイルの第二レコード以降に作成し、交換情報のデータを設定する。

・エンドレコード

ファイルの最終レコードとして作成し、交換情報の終端を表す。



交換情報のファイルは、原則として1つのボリューム(媒体)に閉じて、シングルファイルボリュームまたはマルチファイルボリュームとして作成する。

ただし、交換情報の大きさとボリュームの容量との関係から1つのファイルが1ボリュームに格納しきれない場合には、例外的にマルチボリュームファイルとして作成することができる。

シングルファイルボリューム、マルチファイルボリューム及びマルチボリュームファイルについては「(4)磁気媒体のファイル構造(P.65)」を参照のこと。

(3) レコードフォーマット

① 伝送

各レコードはCSV形式で作成する。

・コントロールレコードフォーマット

項番	項目	属性	バイト数	内容
1	レコード種別	数字	1	コントロールレコードを示す1を設定
2	レコード番号(連番)	数字	9	ファイル内の先頭レコードからの連番(1から始まる通番)を設定 マルチボリュームファイルの場合、マルチボリューム全体での通番となる
3	ボリューム通番	数字	3	ボリュームに対して付与する番号 ボリュームにまたがらない単独のファイルの場合は0を設定 マルチボリュームファイルの場合は先頭ボリュームからの連番(1から始まる通番)を設定
4	レコード件数	数字	9	データレコードの件数を設定(コントロールレコードおよびエンドレコードの件数は加算しない) マルチボリュームファイルの場合、分割されたそれぞれのファイル内でのデータレコード件数を設定する
5	データ種別	数字	3	交換情報の交換情報識別番号の上3桁を設定 ファイル内に複数の交換情報識別番号のデータレコードがある場合は、最初のデータレコードの交換情報識別番号の上3桁を設定する
6	福祉事務所特定番号	数字	2	送付元または送付先が福祉事務所の場合は12(法別番号)を設定、福祉事務所以外の場合は0を設定する
7	保険者番号	英数	6	送付元または送付先が保険者の場合は保険者番号、福祉事務所の場合は福祉事務所番号を設定、保険者(福祉事務所)以外の場合は0を設定する
8	事業所番号	数字	10	送付元または送付先が事業所の場合は事業所番号を設定、事業所以外の場合は0を設定する
9	都道府県番号	数字	2	送付元または送付先が都道府県の場合は都道府県番号を設定、都道府県以外の場合は0を設定
10	媒体区分	英数	1	1(伝送)を設定

11	処理対象年月	数字	6	データの処理対象年月を設定する (例)2000年4月の場合、200004を設定する
12	ファイル管理番号	数字	6	マルチボリュームファイルの場合にのみ意味を持つ 作成するファイル単位に一意な値を設定(分割された 複数のファイルは全て同じ管理番号となる)
13	ブランク	英数	2	改行(16進コード…0x0D0A)を設定

・データレコードフォーマット

項番	項目	属性	バイト数	内容
1	レコード種別	数字	1	データレコードを示す2を設定
2	レコード番号(連番)	数字	9	ファイル内の先頭レコードからの連番(1から始まる 通番)を設定 マルチボリュームファイルの場合、マルチボリューム 全体での通番となる
3	データ			交換情報ごとに、CSV形式でデータを設定 設定する内容は、各交換情報の「項目説明」を参照
4	ブランク	英数	2	改行(16進コード…0x0D0A)を設定

・エンドレコードフォーマット

項番	項目	属性	バイト数	内容
1	レコード種別	数字	1	エンドレコードを示す3を設定
2	レコード番号(連番)	数字	9	ファイル内の先頭レコードからの連番(1から始まる 通番)を設定 マルチボリュームファイルの場合、マルチボリューム 全体での通番となる
3	ブランク	英数	2	改行(16進コード…0x0D0A)を設定

(データ設定例)

シングルファイルボリュームで、レコード件数=123、データ種別=999、事業所番号=111111111、都道府県番号=11、処理対象年月=2000年4月、ファイル管理番号=1の場合のデータ設定例を示す。

・コントロールレコード設定例

位置	1	2	3	4	5	6	7	8	9	10	11	12	13	14	15	16	17	18	19	20	21	22	23	24	25	26	27	28	29	30	31	32	33	34	35	36	37	38	39	40	
設定値	1	,	1	,	0	,	1	2	3	,	9	9	9	,	0	,	0	,	1	1	1	1	1	1	1	1	1	1	1	,	1	1	,	1	,	2	0	0	0	0	4
位置	41	42	43	44																																					
設定値	,	1			改行コード																																				

・データレコード(2レコード目)設定例

位置	1	2	3	4
設定値	2	,	2	,	...データを設定...																																	改行コード

・エンドレコード(123レコード目)設定例

位置	1	2	3	4	5	6	7																																		
設定値	3	,	1	2	3			改行コード																																	

② MT

各レコードは、項目ごとに固定長で作成する。

また、各レコードは全て同一のレコード長(ファイル中最大のレコードフォーマットを格納できる以上の長さ)とする。(固定長レコード形式)

・コントロールレコードフォーマット

項番	項目	属性	バイト数	内容
1	レコード種別	数字	1	コントロールレコードを示す1を設定
2	レコード番号(連番)	数字	9	ファイル内の先頭レコードからの連番(1から始まる通番)を前ゼロ詰で設定
3	ボリューム通番	数字	3	媒体の通番を前ゼロ詰で設定
4	レコード件数	数字	9	データレコードの件数を前ゼロ詰で設定(コントロールレコードおよびエンドレコードの件数は加算しない)
5	データ種別	数字	3	交換情報の交換情報識別番号の上3桁を設定 ファイル内に複数の交換情報識別番号のデータレコードがある場合は、最初のデータレコードの交換情報識別番号の上3桁を設定する
6	福祉事務所特定番号	数字	2	送付元または送付先が福祉事務所の場合は12(法別番号)を設定、福祉事務所以外の場合は00を設定する
7	保険者番号	英数	6	送付元または送付先が保険者の場合は保険者番号、福祉事務所の場合は福祉事務所番号を設定、保険者(福祉事務所)以外の場合は000000を設定する
8	事業所番号	数字	10	送付元または送付先が事業所の場合は事業所番号を設定、事業所以外の場合は0000000000を設定
9	都道府県番号	数字	2	送付元または送付先が都道府県の場合は都道府県番号を設定、都道府県以外の場合は00を設定
10	媒体区分	英数	1	3(MT)を設定
11	処理対象年月	数字	6	データの処理対象年月を設定する (例)2000年4月の場合、200004を設定する
12	ファイル管理番号	数字	6	作成するファイル単位に一意的な値を前ゼロ詰で設定

※上記項目の合計長がファイルのレコード長より小さい場合、本レコードの終わりにレコード長に合わせてスペース(16進コード…0x20)を補う。

・データレコードフォーマット

項番	項目	属性	バイト数	内容
1	レコード種別	数字	1	データレコードを示す2を設定
2	レコード番号(連番)	数字	9	ファイル内の先頭レコードからの連番(1から始まる通番)を前ゼロ詰で設定
3	データ			交換情報ごとに、固定長でデータを設定 設定する内容は、各交換情報の「項目説明」を参照

※上記項目の合計長がファイルのレコード長より小さい場合、本レコードの終わりにレコード長に合わせてスペース(16進コード…0x20)を補う。

・エンドレコードフォーマット

項番	項目	属性	バイト数	内容
1	レコード種別	数字	1	エンドレコードを示す3を設定
2	レコード番号(連番)	数字	9	ファイル内の先頭レコードからの連番(1から始まる通番)を前ゼロ詰で設定

※本レコードの終わりにレコード長に合わせてスペース(16進コード...0x20)を補う。

(データ設定例)

シングルファイルボリュームで、レコード件数=123、交換情報識別番号=999、事業所番号=1111111111、都道府県番号=11、処理対象年月=2000年4月、ファイル管理番号=1、レコード長=80バイトの場合のデータ設定例を示す。

・コントロールレコード設定例

位置	1	2	3	4	5	6	7	8	9	10	11	12	13	14	15	16	17	18	19	20	21	22	23	24	25	26	27	28	29	30	31	32	33	34	35	36	37	38	39	40		
設定値	1	0	0	0	0	0	0	0	0	1	0	0	0	0	0	0	0	0	0	1	2	3	9	9	9	0	0	0	0	0	0	0	0	0	1	1	1	1	1	1	1	
位置	41	42	43	44	45	46	47	48	49	50	51	52	53	54	55	56	57	58	59	60	61	62	63	64	65	66	67	68	69	70	71	72	73	74	75	76	77	78	79	80		
設定値	1	1	1	1	1	3	2	0	0	0	0	4	0	0	0	0	0	1																								

・データレコード(2レコード目)設定例

位置	1	2	3	4	5	6	7	8	9	10	11	12	13	14	15	16	17	18	19	20	21	22	23	24	25	26	27	28	29	30	31	32	33	34	35	36	37	38	39	40		
設定値	2	0	0	0	0	0	0	0	2																																	
位置	41	42	43	44	45	46	47	48	49	50	51	52	53	54	55	56	57	58	59	60	61	62	63	64	65	66	67	68	69	70	71	72	73	74	75	76	77	78	79	80		
設定値																																										

・エンドレコード(123レコード目)設定例

位置	1	2	3	4	5	6	7	8	9	10	11	12	13	14	15	16	17	18	19	20	21	22	23	24	25	26	27	28	29	30	31	32	33	34	35	36	37	38	39	40		
設定値	3	0	0	0	0	0	1	2	3																																	
位置	41	42	43	44	45	46	47	48	49	50	51	52	53	54	55	56	57	58	59	60	61	62	63	64	65	66	67	68	69	70	71	72	73	74	75	76	77	78	79	80		
設定値																																										

③ MO及びフロッピーディスク
各レコードはCSV形式で作成する。

・コントロールレコードフォーマット

項番	項目	属性	バイト数	内容
1	レコード種別	数字	1	コントロールレコードを示す1を設定
2	レコード番号(連番)	数字	9	ファイル内の先頭レコードからの連番(1から始まる通番)を設定 マルチボリュームファイルの場合、マルチボリューム全体での通番となる
3	ボリューム通番	数字	3	ボリュームに対して付与する番号 ボリュームにまたがらない単独のファイルの場合は0を設定 マルチボリュームファイルの場合は先頭ボリュームからの連番(1から始まる通番)を設定
4	レコード件数	数字	9	データレコードの件数を設定(コントロールレコードおよびエンドレコードの件数は加算しない) マルチボリュームファイルの場合、分割されたそれぞれのファイル内でのデータレコード件数を設定する
5	データ種別	数字	3	交換情報の交換情報識別番号の上3桁を設定 ファイル内に複数の交換情報識別番号のデータレコードがある場合は、最初のデータレコードの交換情報識別番号の上3桁を設定する
6	福祉事務所特定番号	数字	2	送付元または送付先が福祉事務所の場合は12(法別番号)を設定、福祉事務所以外の場合は0を設定する
7	保険者番号	英数	6	送付元または送付先が保険者の場合は保険者番号、福祉事務所の場合は福祉事務所番号を設定、保険者(福祉事務所)以外の場合は0を設定する
8	事業所番号	数字	10	送付元または送付先が事業所の場合は事業所番号を設定、事業所以外の場合は0を設定
9	都道府県番号	数字	2	送付元または送付先が都道府県の場合は都道府県番号を設定、都道府県以外の場合は0を設定
10	媒体区分	英数	1	2(MO)または4(FD)を設定
11	処理対象年月	数字	6	データの処理対象年月を設定する (例)2000年4月の場合、200004を設定する
12	ファイル管理番号	数字	6	マルチボリュームファイルの場合にのみ意味を持つ 作成するファイル単位に一意的な値を設定(分割された複数のファイルは全て同じ管理番号となる)
13	ブランク	英数	2	改行(16進コード…0x0D0A)を設定

・データレコードフォーマット

項番	項目	属性	バイト数	内容
1	レコード種別	数字	1	データレコードを示す2を設定
2	レコード番号(連番)	数字	9	ファイル内の先頭レコードからの連番(1から始まる通番)を設定 マルチボリュームファイルの場合、マルチボリューム全体での通番となる
3	データ			交換情報ごとに、CSV形式でデータを設定 設定する内容は、各交換情報の「項目説明」を参照
4	ブランク	英数	2	改行(16進コード…0x0D0A)を設定

・エンドレコードフォーマット

項番	項目	属性	バイト数	内容
1	レコード種別	数字	1	エンドレコードを示す3を設定
2	レコード番号(連番)	数字	9	ファイル内の先頭レコードからの連番(1から始まる通番)を設定 マルチボリュームファイルの場合、マルチボリューム全体での通番となる
3	ブランク	英数	2	改行(16進コード…0x0D0A)を設定

(データ設定例)

フロッピーディスクのシングルファイルボリュームで、レコード件数=123、交換情報識別番号=999、事業所番号=1111111111、都道府県番号=11、処理対象年月=2000年4月、ファイル管理番号=1の場合のデータ設定例を示す。

・コントロールレコード設定例

位置	1	2	3	4	5	6	7	8	9	10	11	12	13	14	15	16	17	18	19	20	21	22	23	24	25	26	27	28	29	30	31	32	33	34	35	36	37	38	39	40			
設定値	1	,	1	,	0	,	1	2	3	,	9	9	9	,	0	,	0	,	1	1	1	1	1	1	1	1	1	1	1	1	1	1	1	1	1	1	1	1	1	1	1	1	1
位置	41	42	43	44																																							
設定値	,	1																																									

・データレコード(2レコード目)設定例

位置	1	2	3	4
設定値	2	,	2	,	...データを設定...																																	改行 コード

・エンドレコード(123レコード目)設定例

位置	1	2	3	4	5	6	7
設定値	3	,	1	2	3		改行 コード

(4) 磁気媒体のファイル構造

交換情報を格納する磁気媒体は、次の何れかのファイル構造をもつ。

・シングルファイルボリューム

1ボリューム内に1つのファイルだけが格納されているものをいう。

・マルチファイルボリューム

1ボリューム内に複数のファイルが格納されているものをいう。

・マルチボリュームファイル

1つのファイルが複数のボリュームにまたがって格納されているものをいう。

ただし、フロッピーディスク及びMOの場合は、上記「(3)レコードフォーマット(P.60)」「(コントロールレコード)」に示す規定に従い、複数のシングルファイルボリュームを論理的に結び付けて構成する。

また、MTの場合は、先頭のボリュームにのみコントロールレコードを格納し、最終のボリュームにのみエンドレコードを格納する。

MTのファイル構造については「(5)MTラベル形式(P.69)」を参照のこと。