

施設類型別要介護度分布

平成12年6月末現在

1. 施設類型別の要介護度

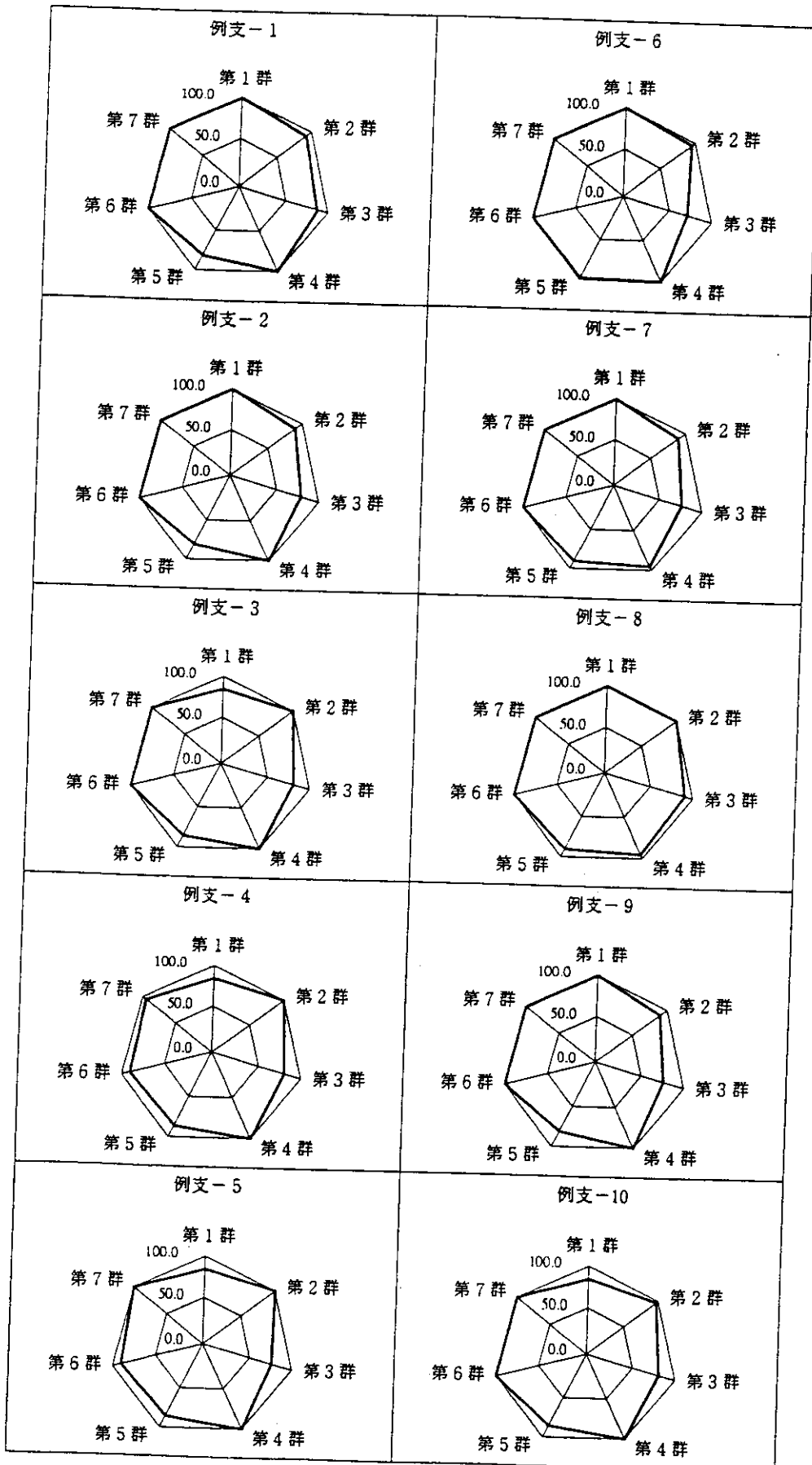
	在宅		介護保険施設				その他施設		全体	
	件数(件)	割合(%)	介護老人福祉施設	介護老人保健施設	介護療養型医療施設	件数(件)	割合(%)	件数(件)	割合(%)	
非該当	127,001	7.3%	1,082	0.4%	850	0.7%	1,762	1.2%	131,624	5.3%
要支援	293,856	16.9%	6,352	2.3%	2,935	2.3%	6,022	4.1%	315,284	12.6%
要介護1	484,480	27.8%	88,314	14.7%	14,592	11.4%	22,775	15.3%	595,569	23.9%
要介護2	308,746	17.7%	93,125	15.5%	37,685	20.1%	21,590	14.5%	423,461	17.0%
要介護3	204,164	11.7%	111,311	18.5%	48,203	22.0%	22,568	15.2%	338,043	13.6%
要介護4	171,912	9.9%	159,058	26.4%	76,670	23.3%	33,016	22.2%	363,986	14.6%
要介護5	153,458	8.8%	132,151	21.9%	65,158	12.3%	40,909	27.5%	326,518	13.1%
合計	1,743,617	100.0%	602,226	100.0%	270,561	100.0%	148,642	100.0%	2,494,485	100.0%

2. 一次判定と二次判定の比較

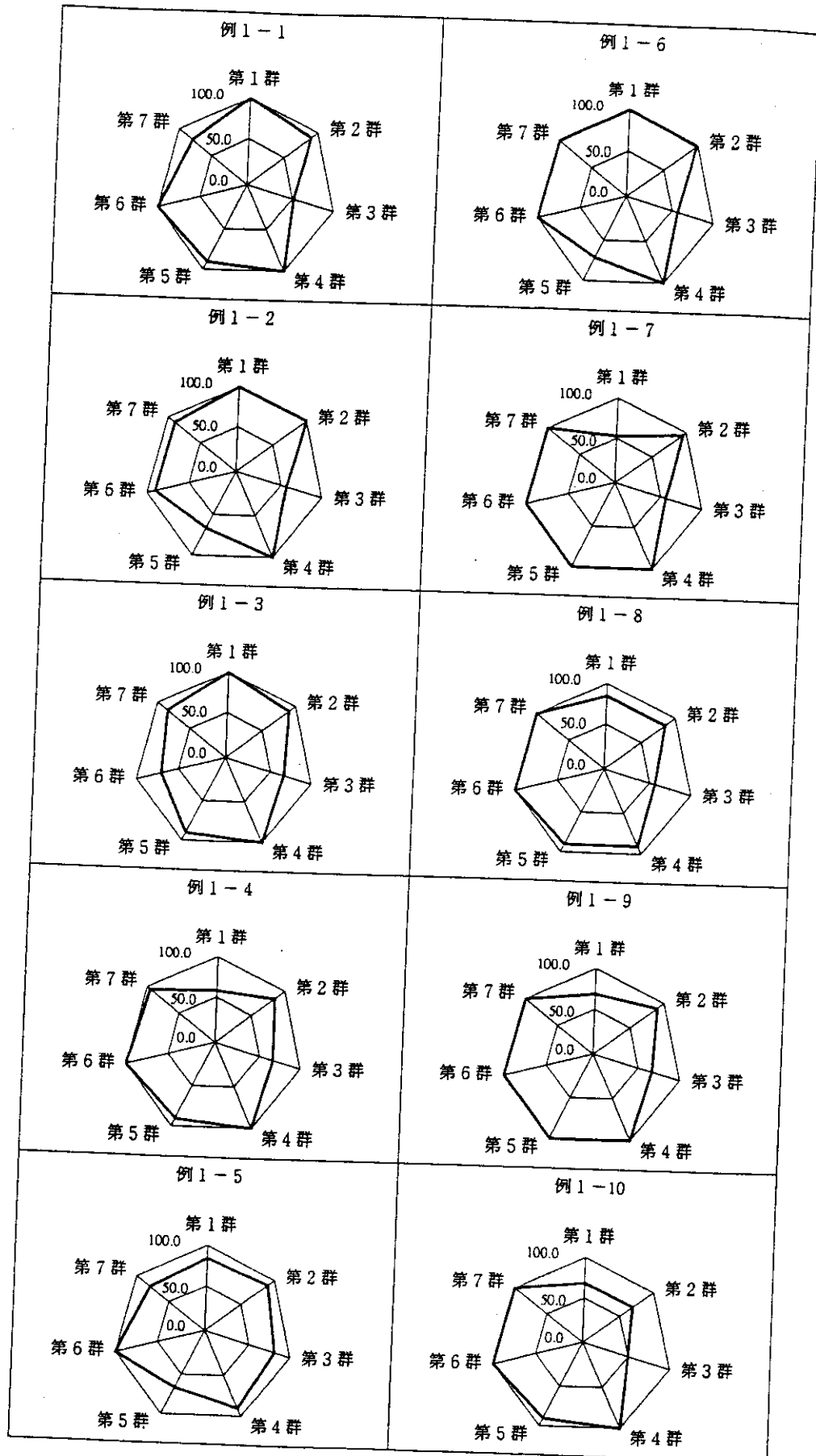
	件数(件)	割合(%)	件数(件)	割合(%)
6段階上昇	0	0.0%		
5段階上昇	1	0.0%		
4段階上昇	84	0.0%	407,560	16.3%
3段階上昇	1,108	0.0%		
2段階上昇	24,007	1.0%		
1段階上昇	382,360	15.3%		
変更なし	1,946,700	78.0%	1,946,700	78.0%
1段階下降	134,531	5.4%		
2段階下降	5,357	0.2%		
3段階下降	189	0.0%	140,225	5.6%
4段階下降	44	0.0%		
5段階下降	46	0.0%		
6段階下降	58	0.0%		
合計	2,494,485	100.0%	2,494,485	100.0%

(注)○上記には、介護認定審査会において特定疾病に該当していないため二次判定を「非該当」としたものが含まれている。
○数値は概況数値であり、認定支援ネットワークを通して市町村より国に報告があったもの、一部含まれていない市町村がある。

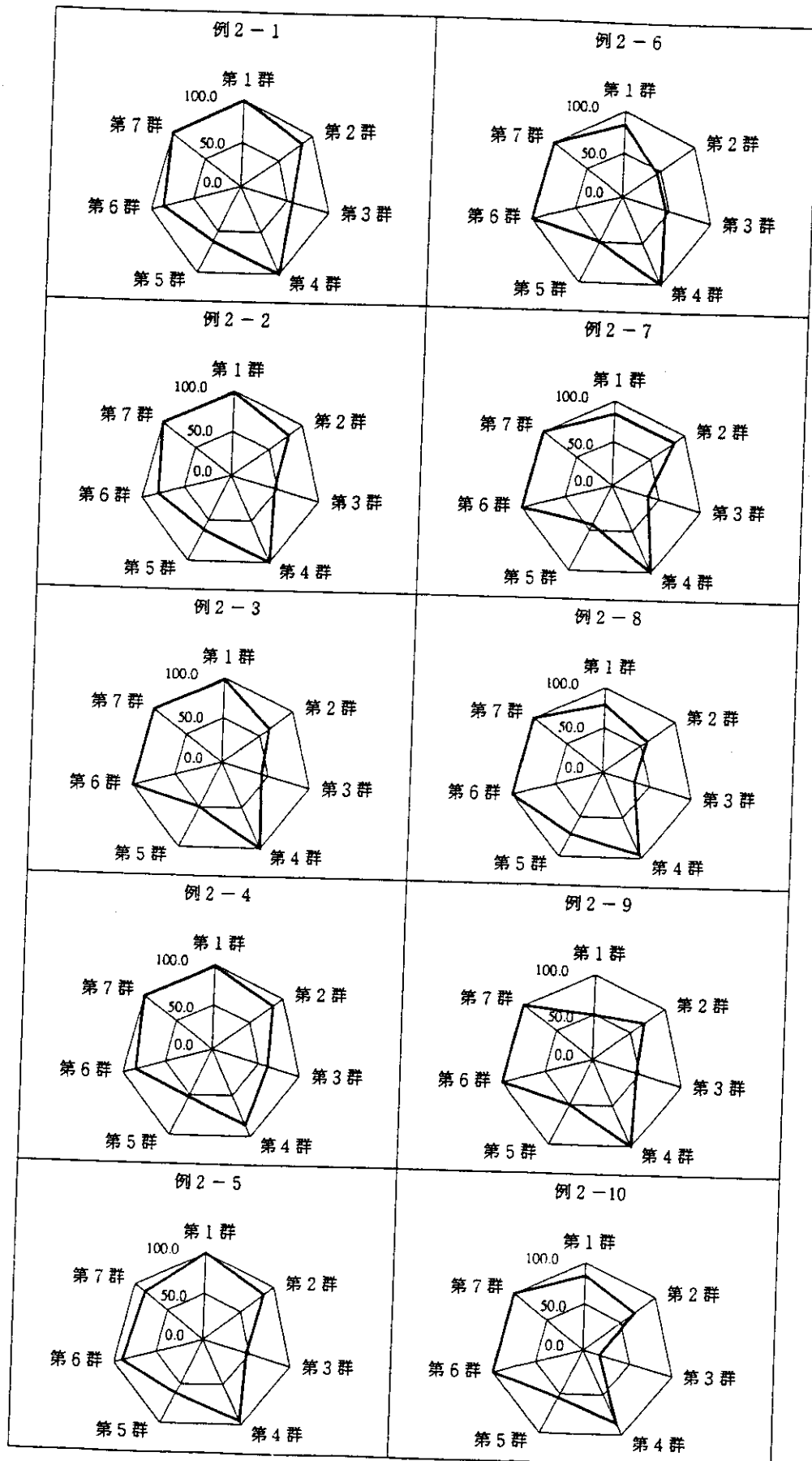
状態像の例（中間評価項目）



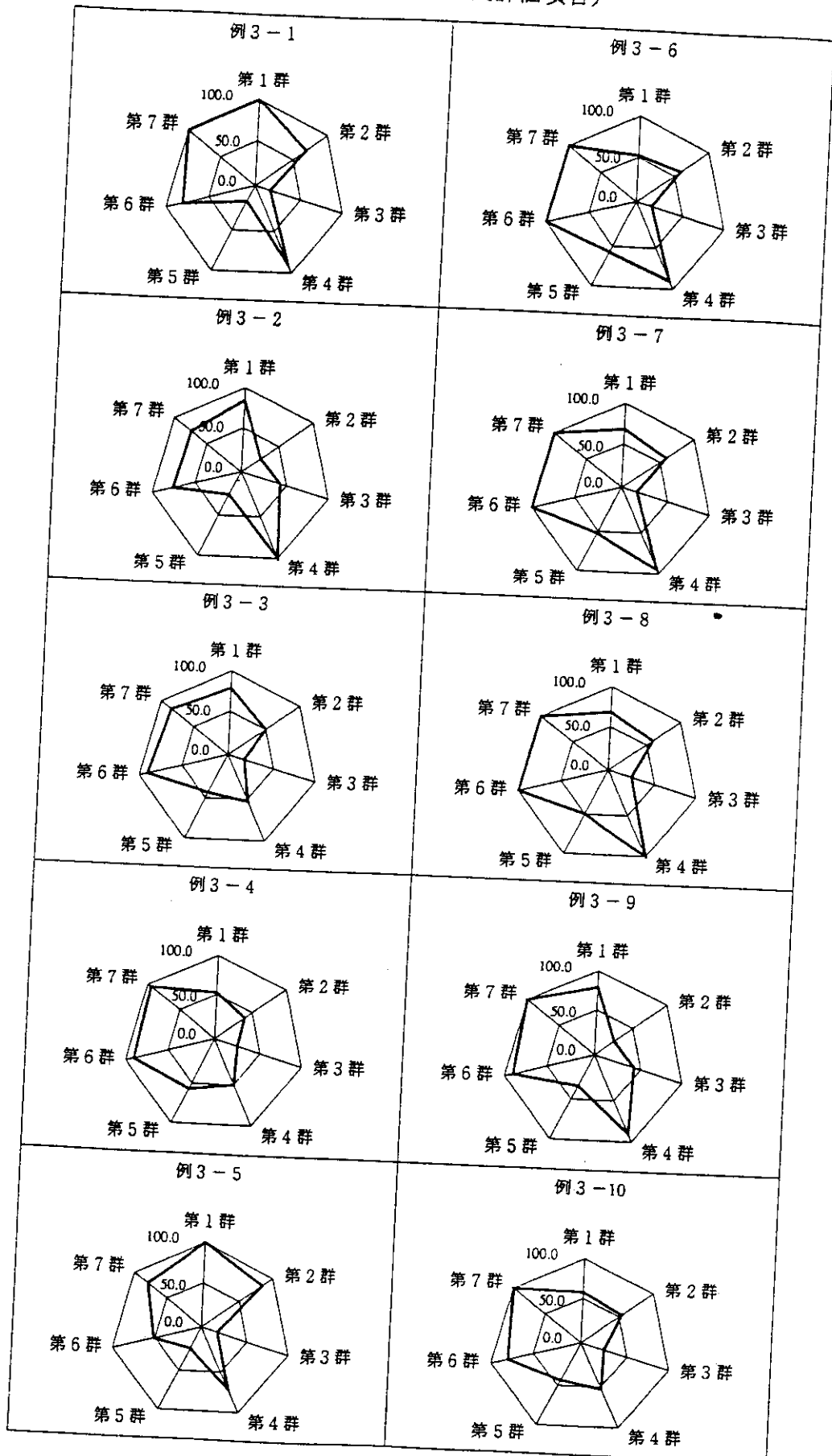
状態像の例 (中間評価項目)



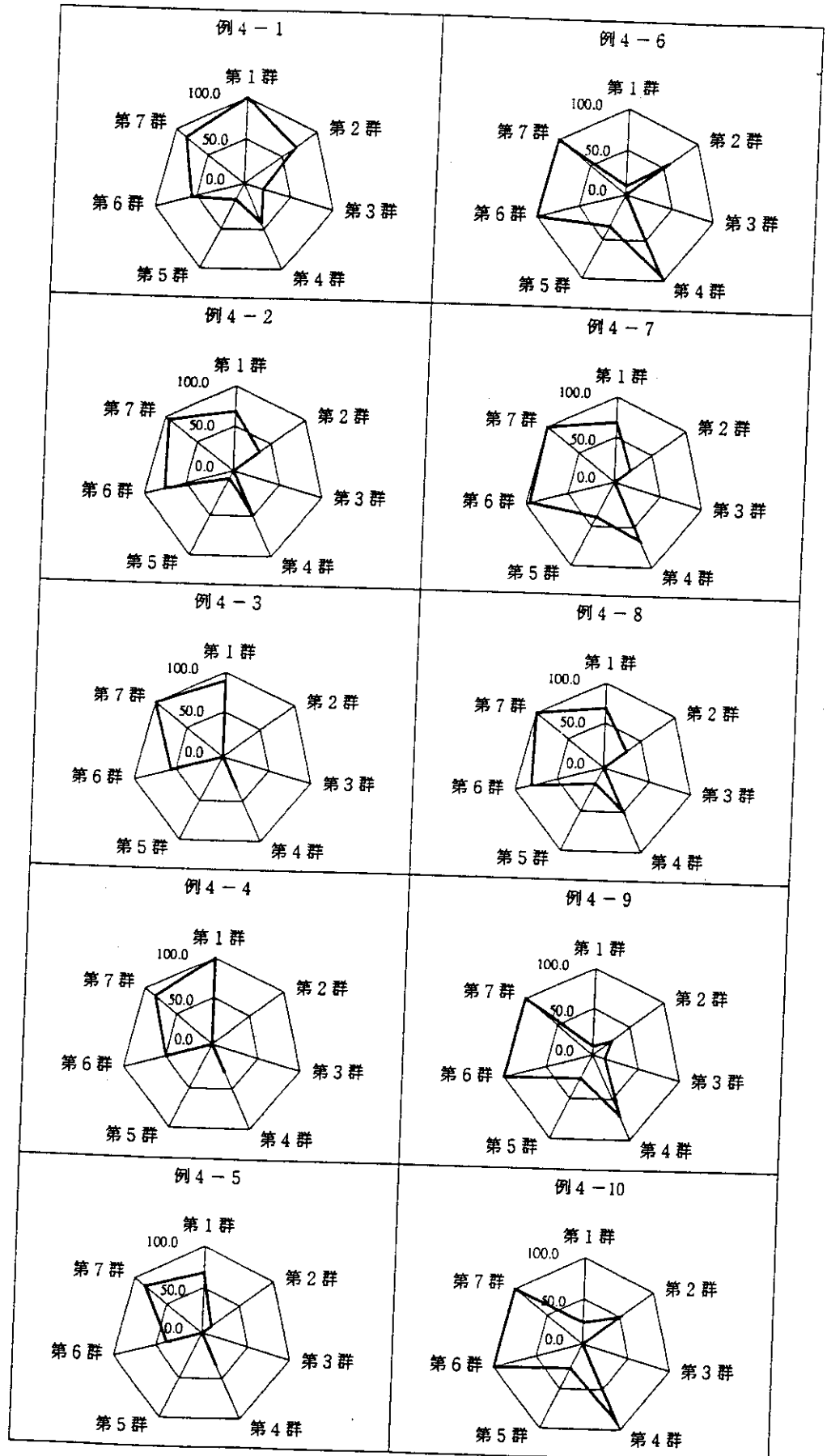
状態像の例 (中間評価項目)



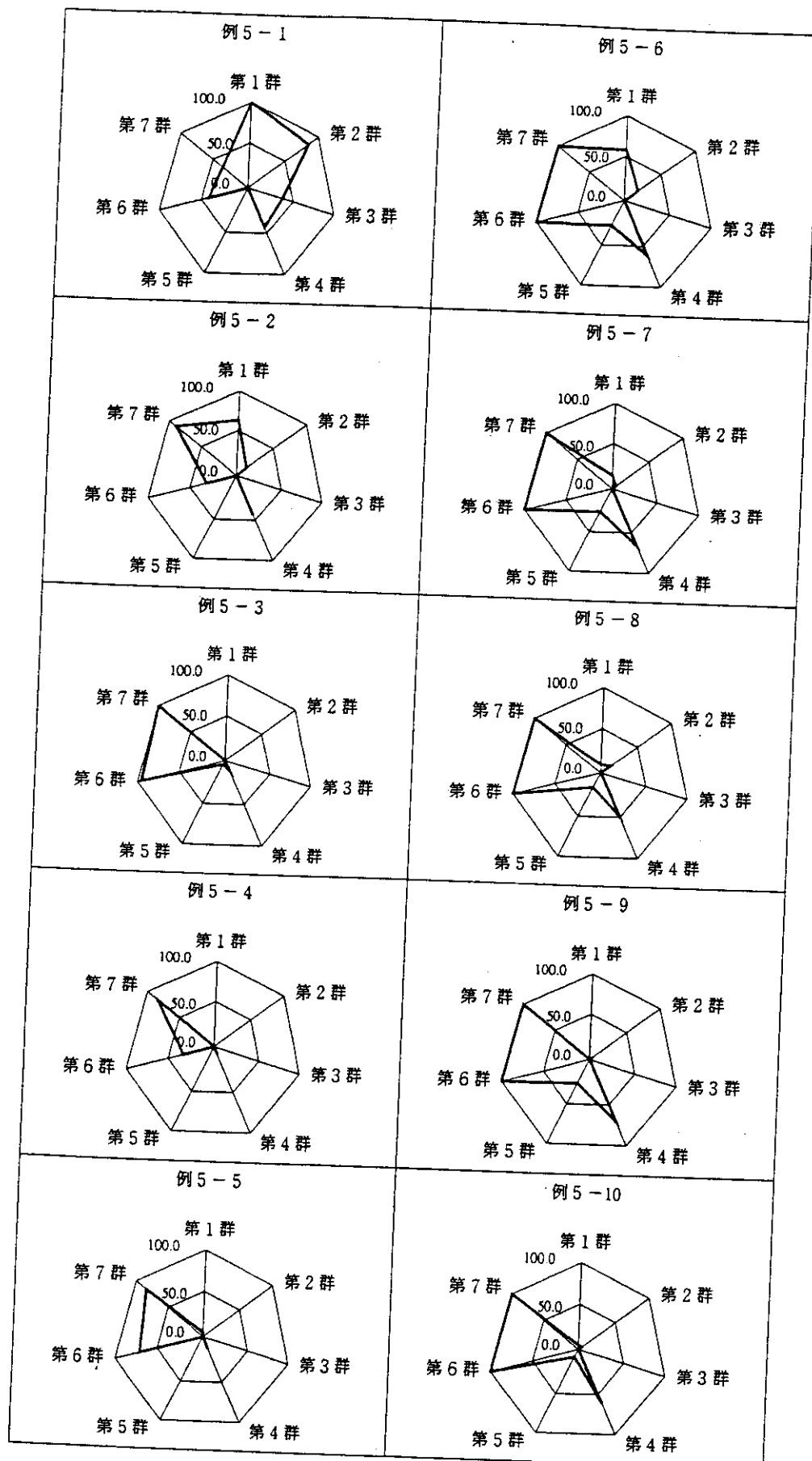
状態像の例 (中間評価項目)



状態像の例 (中間評価項目)



状態像の例（中間評価項目）



日常生活自立度の組合せによる要介護度別分布

- 本換算表は、「障害老人の日常生活自立度(寝たきり度)」と「痴呆性老人の日常生活自立度」の組合せ別に、自立～要介護5がどの程度の割合で出現するかについて、平成10年度試行的事業における調査結果をもとに、試算したものである。
- 本換算表は、集団としての一般的な傾向を統計量として示したものであり、仮にある区分で0%と表示されていても、その区分に該当する者が皆無であることを意味するものではない。
- 審査判定は、要介護度別に示す「状態像の例」との比較の他、本分布及び要介護度別中間評価項目別平均得点(別紙5)も参考にする。

痴呆性老人自立度：自立

	自立・J	A	B	C
自立	30%	0%	0%	0%
要支援	30%	20%	0%	0%
要介護1	30%	50%	20%	0%
要介護2	10%	20%	20%	0%
要介護3	0%	10%	30%	20%
要介護4	0%	0%	20%	40%
要介護5	0%	0%	10%	40%
合計	100%	100%	100%	100%

痴呆性老人自立度：Ⅲ

	自立・J	A	B	C
自立	0%	0%	0%	0%
要支援	10%	0%	0%	0%
要介護1	50%	30%	0%	0%
要介護2	30%	30%	10%	0%
要介護3	10%	30%	40%	20%
要介護4	0%	10%	40%	40%
要介護5	0%	0%	10%	40%
合計	100%	100%	100%	100%

痴呆性老人自立度：I

	自立・J	A	B	C
自立	20%	0%	0%	0%
要支援	40%	20%	0%	0%
要介護1	30%	50%	20%	0%
要介護2	10%	20%	20%	0%
要介護3	0%	10%	30%	20%
要介護4	0%	0%	20%	40%
要介護5	0%	0%	10%	40%
合計	100%	100%	100%	100%

痴呆性老人自立度：Ⅳ

	自立・J	A	B	C
自立	0%	0%	0%	0%
要支援	0%	0%	0%	0%
要介護1	20%	20%	0%	0%
要介護2	40%	30%	0%	0%
要介護3	30%	40%	40%	20%
要介護4	10%	10%	40%	40%
要介護5	0%	0%	20%	40%
合計	100%	100%	100%	100%

痴呆性老人自立度：Ⅱ

	自立・J	A	B	C
自立	0%	0%	0%	0%
要支援	40%	20%	0%	0%
要介護1	50%	40%	10%	0%
要介護2	10%	30%	20%	0%
要介護3	0%	10%	30%	20%
要介護4	0%	0%	30%	40%
要介護5	0%	0%	10%	40%
合計	100%	100%	100%	100%

痴呆性老人自立度：Ⅴ

	自立・J	A	B	C
自立	0%	0%	0%	0%
要支援	10%	0%	0%	0%
要介護1	20%	20%	0%	0%
要介護2	30%	20%	0%	0%
要介護3	40%	40%	40%	20%
要介護4	0%	10%	40%	40%
要介護5	0%	10%	20%	40%
合計	100%	100%	100%	100%