

平成10年度

国民健康保険医療費マップ

厚生省保険局調査課

平成10年度 都道府県別 一人当たり実績医療費と地域差指数

| | 実績医療費 | | | 地域差指数 | | |
|-----|-----------|---------------|---------|---------------|--|---------|
| | 千円 | 対全国比 | 順位 | | | 順位 |
| 全国計 | 354 (344) | 1.000 (1.000) | — (—) | 1.000 (1.000) | | — (—) |
| 北海道 | 472 (466) | 1.332 (1.354) | 2 (1) | 1.271 (1.292) | | 1 (1) |
| 北海 | 332 (325) | 0.937 (0.945) | 32 (30) | 0.979 (0.990) | | 26 (25) |
| 道森 | 364 (357) | 1.027 (1.038) | 24 (22) | 0.965 (0.980) | | 29 (27) |
| 岩手 | 326 (314) | 0.920 (0.911) | 34 (34) | 0.923 (0.917) | | 36 (36) |
| 宮城 | 383 (373) | 1.082 (1.085) | 21 (21) | 0.969 (0.977) | | 27 (28) |
| 秋田 | 333 (321) | 0.941 (0.933) | 30 (32) | 0.868 (0.860) | | 43 (45) |
| 山形 | 350 (340) | 0.988 (0.988) | 28 (28) | 0.957 (0.957) | | 30 (30) |
| 福島 | 284 (275) | 0.803 (0.798) | 44 (44) | 0.868 (0.863) | | 43 (43) |
| 茨城 | 296 (286) | 0.837 (0.830) | 43 (43) | 0.894 (0.886) | | 40 (40) |
| 栃木 | 309 (299) | 0.873 (0.870) | 40 (40) | 0.898 (0.894) | | 39 (39) |
| 群馬 | 275 (267) | 0.776 (0.774) | 45 (45) | 0.871 (0.873) | | 42 (42) |
| 埼玉 | 267 (259) | 0.754 (0.751) | 47 (47) | 0.828 (0.824) | | 47 (47) |
| 千葉 | 318 (309) | 0.898 (0.896) | 38 (38) | 0.955 (0.953) | | 31 (31) |
| 東京都 | 302 (294) | 0.852 (0.854) | 41 (41) | 0.914 (0.917) | | 37 (36) |
| 神奈川 | 361 (350) | 1.020 (1.018) | 25 (26) | 0.939 (0.934) | | 33 (33) |
| 新潟 | 445 (435) | 1.256 (1.265) | 8 (8) | 1.098 (1.096) | | 13 (13) |
| 富山 | 442 (436) | 1.248 (1.268) | 9 (7) | 1.172 (1.191) | | 5 (4) |
| 石川 | 395 (382) | 1.114 (1.109) | 18 (19) | 1.008 (1.005) | | 22 (22) |
| 福井 | 299 (289) | 0.844 (0.838) | 42 (42) | 0.879 (0.875) | | 41 (41) |
| 山梨 | 324 (311) | 0.916 (0.905) | 36 (37) | 0.838 (0.827) | | 46 (46) |
| 長野 | 327 (314) | 0.923 (0.911) | 33 (35) | 0.945 (0.934) | | 32 (33) |
| 岐阜 | 312 (301) | 0.881 (0.875) | 39 (39) | 0.868 (0.863) | | 43 (43) |
| 静岡 | 332 (324) | 0.938 (0.940) | 31 (31) | 0.992 (0.996) | | 24 (23) |
| 愛知 | 336 (326) | 0.949 (0.948) | 29 (29) | 0.930 (0.926) | | 35 (35) |
| 三重 | 320 (312) | 0.905 (0.906) | 37 (36) | 0.907 (0.901) | | 38 (38) |
| 滋賀 | 384 (376) | 1.083 (1.093) | 20 (20) | 1.027 (1.031) | | 20 (19) |
| 京都 | 359 (351) | 1.014 (1.021) | 26 (25) | 1.104 (1.114) | | 12 (9) |
| 大阪 | 366 (355) | 1.033 (1.031) | 23 (24) | 1.013 (1.014) | | 21 (20) |
| 兵庫 | 325 (318) | 0.919 (0.924) | 35 (33) | 0.936 (0.942) | | 34 (32) |
| 奈良 | 353 (340) | 0.996 (0.989) | 27 (27) | 0.969 (0.967) | | 27 (29) |
| 和歌山 | 393 (383) | 1.110 (1.112) | 19 (18) | 1.005 (0.996) | | 23 (23) |
| 鳥取 | 413 (399) | 1.167 (1.159) | 16 (16) | 0.991 (0.984) | | 25 (26) |
| 島根 | 428 (416) | 1.210 (1.208) | 12 (11) | 1.072 (1.062) | | 16 (16) |
| 岡山 | 460 (449) | 1.299 (1.305) | 4 (4) | 1.146 (1.146) | | 7 (7) |
| 広島 | 478 (462) | 1.349 (1.343) | 1 (2) | 1.117 (1.105) | | 10 (11) |
| 山口 | 455 (439) | 1.286 (1.276) | 5 (5) | 1.211 (1.204) | | 3 (3) |
| 徳島 | 427 (415) | 1.207 (1.205) | 13 (12) | 1.084 (1.083) | | 15 (14) |
| 香川 | 408 (395) | 1.152 (1.148) | 17 (17) | 1.065 (1.062) | | 17 (16) |
| 愛媛 | 466 (451) | 1.316 (1.310) | 3 (3) | 1.165 (1.157) | | 6 (6) |
| 高知 | 451 (437) | 1.272 (1.271) | 6 (6) | 1.238 (1.239) | | 2 (2) |
| 福岡 | 419 (407) | 1.184 (1.182) | 15 (15) | 1.116 (1.111) | | 11 (10) |
| 佐賀 | 442 (428) | 1.247 (1.244) | 10 (9) | 1.174 (1.172) | | 4 (5) |
| 長崎 | 424 (413) | 1.197 (1.199) | 14 (13) | 1.120 (1.115) | | 9 (8) |
| 熊本 | 431 (411) | 1.216 (1.195) | 11 (14) | 1.087 (1.071) | | 14 (15) |
| 大分 | 369 (356) | 1.043 (1.034) | 22 (23) | 1.028 (1.010) | | 19 (21) |
| 宮崎 | 449 (428) | 1.268 (1.242) | 7 (10) | 1.130 (1.101) | | 8 (12) |
| 鹿児島 | 267 (260) | 0.755 (0.756) | 46 (46) | 1.030 (1.034) | | 18 (18) |
| 沖縄 | | | | | | |

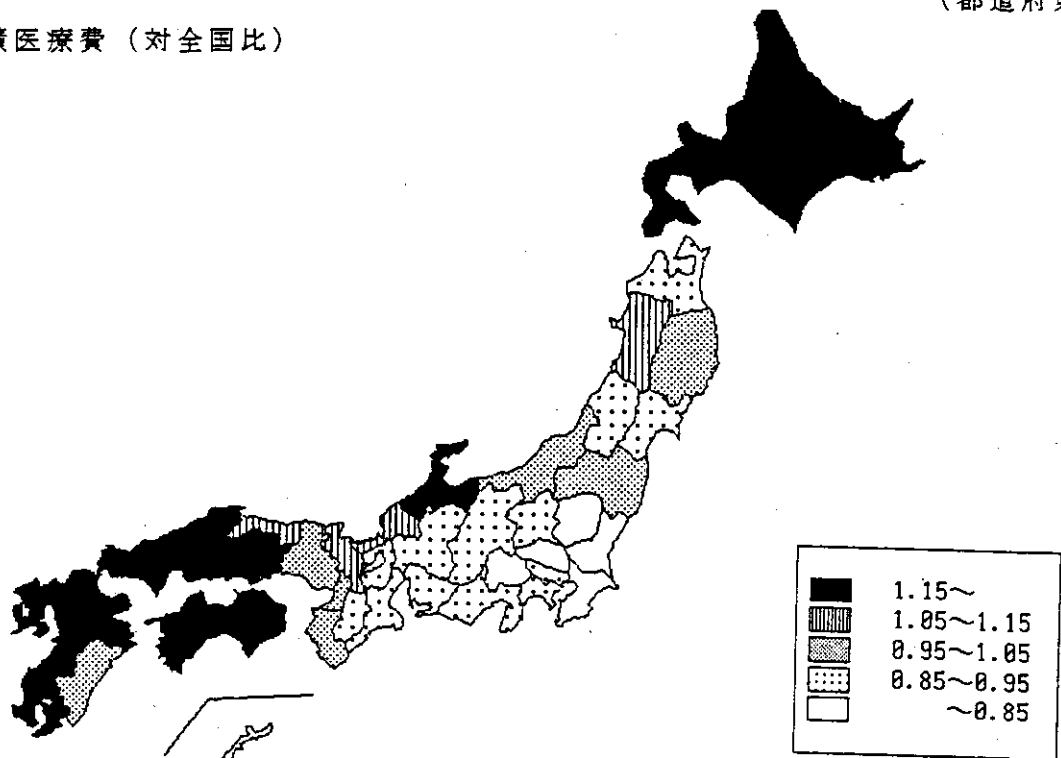
(注1) 地域差指数は給付費(老人は老健医療費拠出金)ベースで算出している(退職者医療分は除く)。

(注2) 括弧内は、平成9年度の値である。

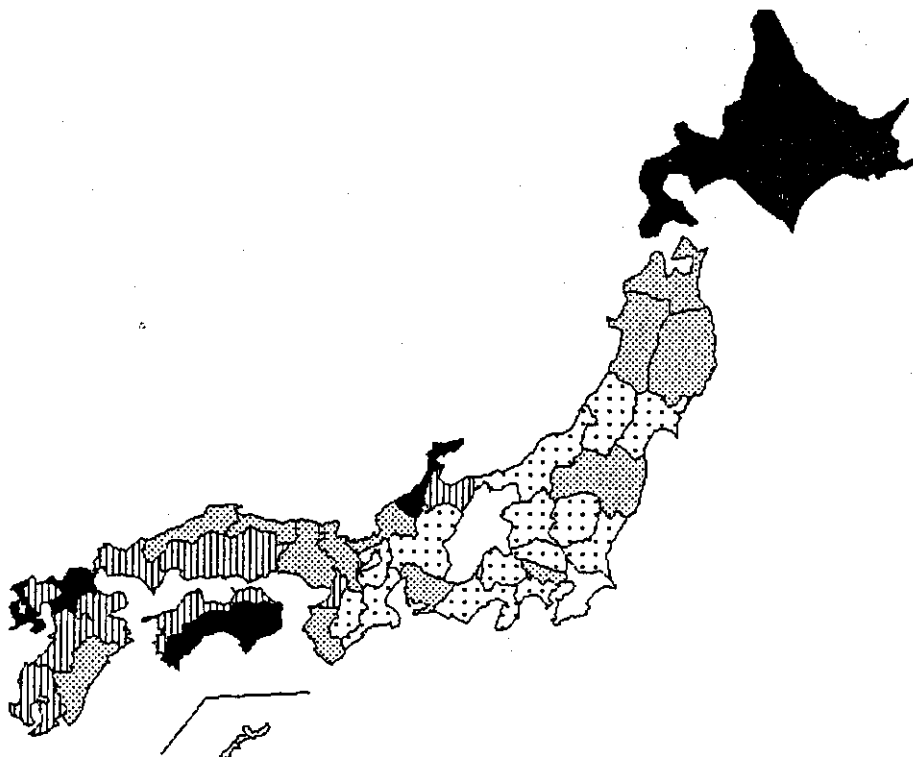
平成10年度 国民健康保険医療費マップ

(都道府県別)

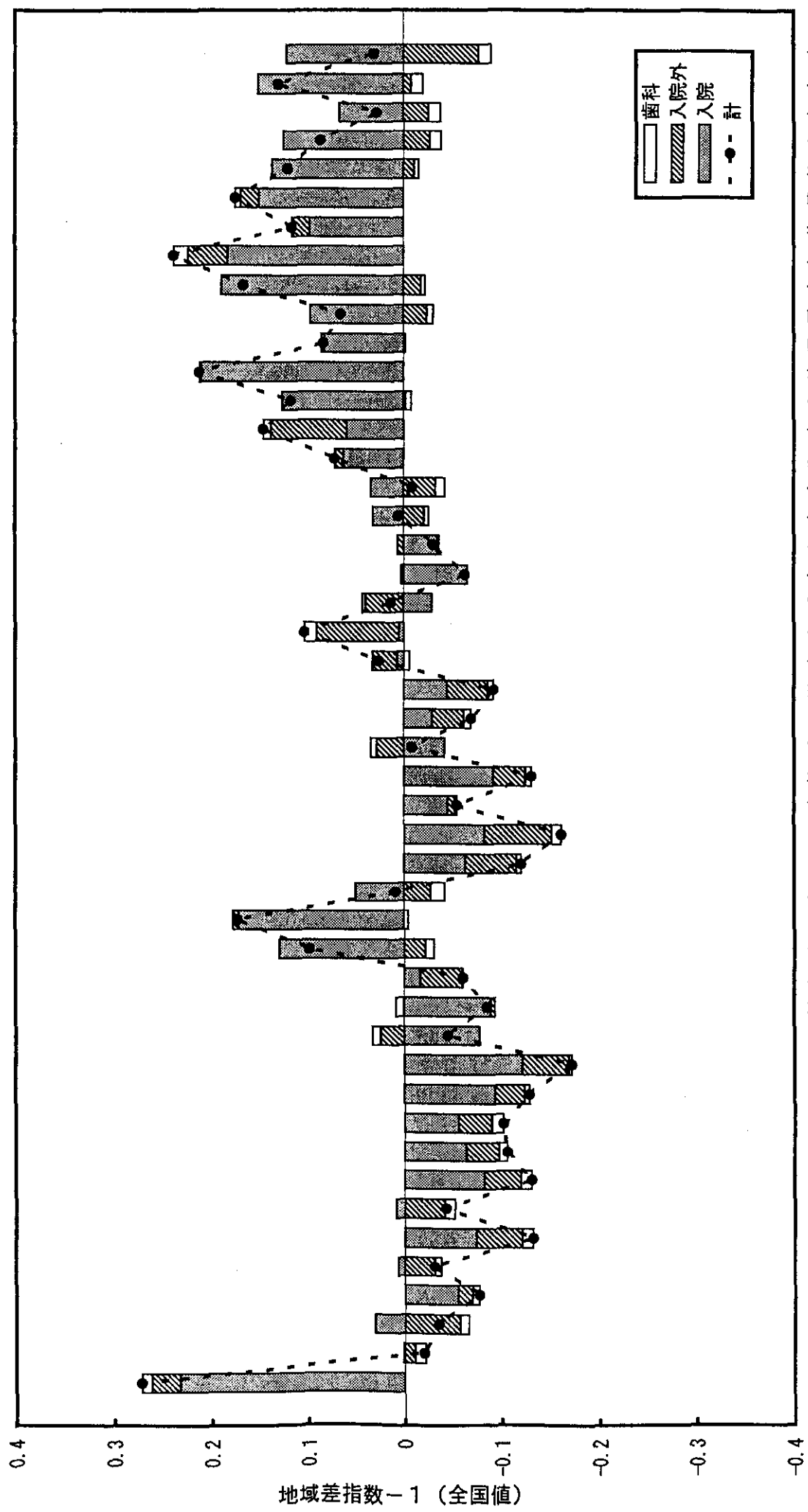
(1) 実績医療費 (対全国比)



(2) 地域差指数 (年齢補正後)



地域差指数の入院、入院外、歯科別内訳 ——平成10年度——



北海道 青森県 岩手県 宮城県 秋田県 山形県 福島県 茨城県 栃木県 群馬県 埼玉県 千葉県 東京都 神奈川県 新潟県 富山県 石川県 福井県 山梨県 長野県 岐阜県 静岡県 愛知県 三重県 滋賀県 京都府 大阪府 兵庫県 奈良県 和歌山県 鳥取県 島根県 岡山県 広島県 山口県 徳島県 香川県 愛媛県 高知県 福岡県 佐賀県 長崎県 熊本県 大分県 宮崎県 鹿児島県 沖縄県

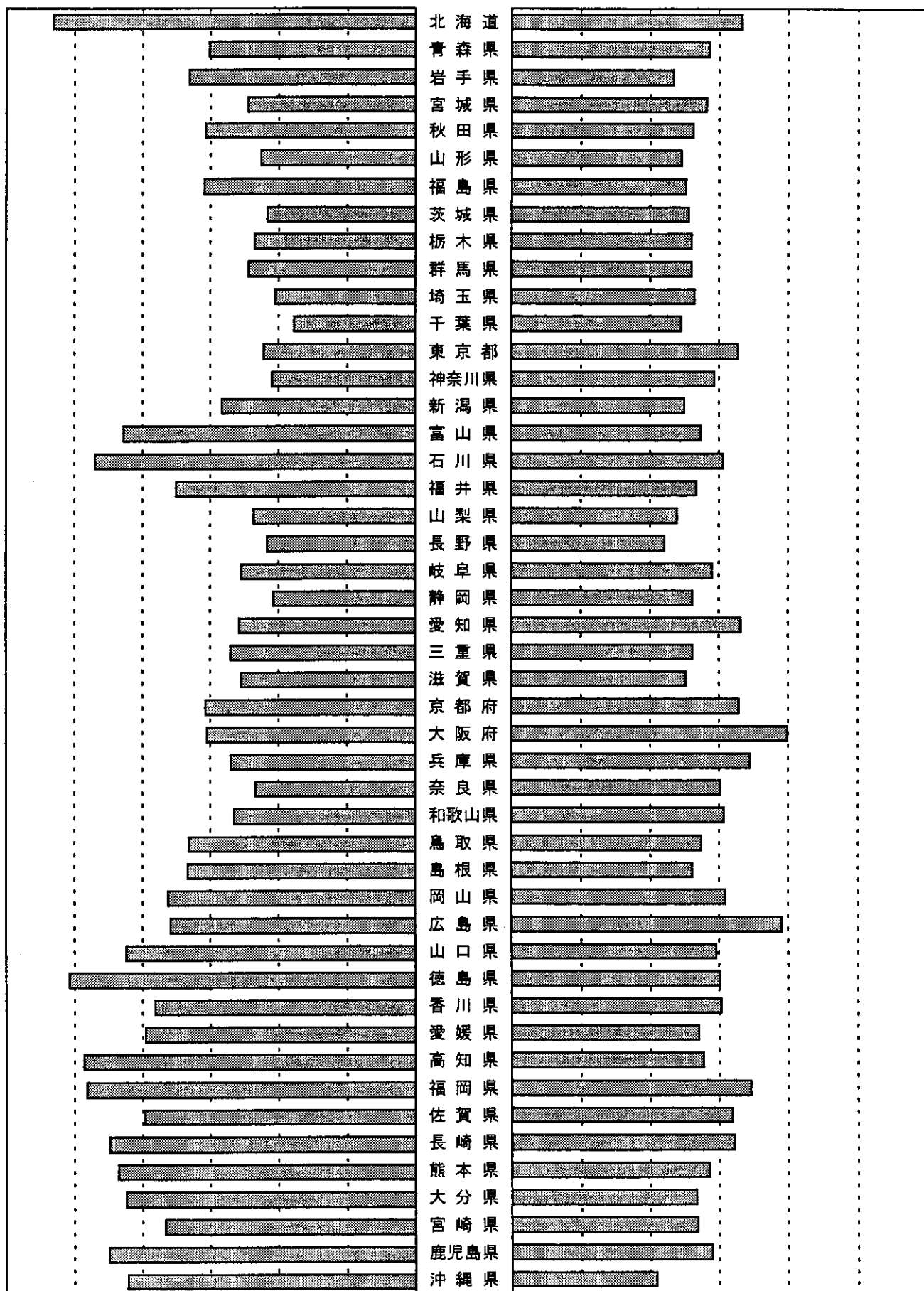
地域差指数-1 (全国値)

入院・入院外・歯科別地域差指数

| | 地 域 差 指 数 | | | | | | | |
|---------|-----------|----|-------|----|-------|----|-------|----|
| | 計 | 順位 | 入 院 | 順位 | 入院外 | 順位 | 歯 科 | 順位 |
| 全 国 計 | 1.000 | | 1.000 | | 1.000 | | 1.000 | |
| 北 海 道 | 1.271 | 1 | 1.464 | 1 | 1.068 | 5 | 1.148 | 3 |
| 青 森 県 | 0.979 | 26 | 1.003 | 27 | 0.975 | 21 | 0.836 | 39 |
| 岩 手 県 | 0.965 | 29 | 1.062 | 22 | 0.867 | 45 | 0.860 | 34 |
| 宮 城 県 | 0.923 | 36 | 0.890 | 35 | 0.966 | 23 | 0.895 | 29 |
| 秋 田 県 | 0.969 | 27 | 1.014 | 24 | 0.927 | 32 | 0.893 | 30 |
| 山 形 県 | 0.868 | 43 | 0.853 | 40 | 0.891 | 42 | 0.824 | 41 |
| 福 島 県 | 0.957 | 30 | 1.018 | 23 | 0.905 | 39 | 0.836 | 39 |
| 茨 城 県 | 0.868 | 43 | 0.834 | 42 | 0.913 | 38 | 0.841 | 37 |
| 栃 木 県 | 0.894 | 40 | 0.872 | 38 | 0.922 | 36 | 0.876 | 33 |
| 群 馬 県 | 0.898 | 39 | 0.888 | 36 | 0.921 | 37 | 0.821 | 42 |
| 埼 玉 県 | 0.871 | 42 | 0.811 | 46 | 0.931 | 31 | 0.924 | 22 |
| 千 葉 県 | 0.828 | 47 | 0.756 | 47 | 0.890 | 43 | 0.955 | 18 |
| 東 京 都 | 0.955 | 31 | 0.844 | 41 | 1.057 | 8 | 1.120 | 4 |
| 神 奈 川 県 | 0.914 | 37 | 0.820 | 44 | 0.989 | 18 | 1.118 | 5 |
| 新 潟 県 | 0.939 | 33 | 0.966 | 28 | 0.900 | 41 | 0.984 | 14 |
| 富 山 県 | 1.098 | 13 | 1.257 | 9 | 0.949 | 26 | 0.850 | 35 |
| 石 川 県 | 1.172 | 5 | 1.341 | 5 | 1.013 | 13 | 0.924 | 22 |
| 福 井 県 | 1.008 | 22 | 1.101 | 19 | 0.936 | 29 | 0.772 | 47 |
| 山 梨 県 | 0.879 | 41 | 0.873 | 37 | 0.878 | 44 | 0.931 | 20 |
| 長 野 県 | 0.838 | 46 | 0.834 | 42 | 0.842 | 46 | 0.844 | 36 |
| 岐 阜 県 | 0.945 | 32 | 0.909 | 33 | 0.982 | 19 | 0.971 | 16 |
| 静 岡 県 | 0.868 | 43 | 0.815 | 45 | 0.924 | 34 | 0.907 | 27 |
| 愛 知 県 | 0.992 | 24 | 0.915 | 32 | 1.065 | 6 | 1.088 | 7 |
| 三 重 県 | 0.930 | 35 | 0.940 | 29 | 0.925 | 33 | 0.885 | 32 |
| 滋 賀 県 | 0.907 | 38 | 0.909 | 33 | 0.904 | 40 | 0.910 | 26 |
| 京 都 府 | 1.027 | 20 | 1.014 | 24 | 1.059 | 7 | 0.912 | 25 |
| 大 阪 府 | 1.104 | 12 | 1.010 | 26 | 1.199 | 1 | 1.177 | 2 |
| 兵 庫 県 | 1.013 | 21 | 0.940 | 29 | 1.091 | 4 | 1.054 | 9 |
| 奈 良 県 | 0.936 | 34 | 0.868 | 39 | 1.006 | 15 | 0.996 | 13 |
| 和 歌 山 県 | 0.969 | 27 | 0.930 | 31 | 1.015 | 12 | 0.976 | 15 |
| 鳥 取 県 | 1.005 | 23 | 1.063 | 21 | 0.950 | 25 | 0.926 | 21 |
| 島 根 県 | 0.991 | 25 | 1.067 | 20 | 0.923 | 35 | 0.839 | 38 |
| 岡 山 県 | 1.072 | 16 | 1.125 | 17 | 1.019 | 11 | 1.010 | 11 |
| 広 島 県 | 1.146 | 7 | 1.118 | 18 | 1.182 | 2 | 1.116 | 6 |
| 山 口 県 | 1.117 | 10 | 1.249 | 10 | 0.994 | 17 | 0.898 | 28 |
| 徳 島 県 | 1.211 | 3 | 1.415 | 2 | 1.004 | 16 | 0.999 | 12 |
| 香 川 県 | 1.084 | 15 | 1.164 | 15 | 1.007 | 14 | 0.965 | 17 |
| 愛 媛 県 | 1.065 | 17 | 1.192 | 14 | 0.943 | 27 | 0.893 | 30 |
| 高 知 県 | 1.165 | 6 | 1.373 | 3 | 0.957 | 24 | 0.934 | 19 |
| 福 岡 県 | 1.238 | 2 | 1.364 | 4 | 1.094 | 3 | 1.220 | 1 |
| 佐 賀 県 | 1.116 | 11 | 1.194 | 13 | 1.039 | 10 | 1.028 | 10 |
| 長 崎 県 | 1.174 | 4 | 1.299 | 7 | 1.044 | 9 | 1.079 | 8 |
| 熊 本 県 | 1.120 | 9 | 1.272 | 8 | 0.974 | 22 | 0.921 | 24 |
| 大 分 県 | 1.087 | 14 | 1.249 | 10 | 0.936 | 29 | 0.820 | 43 |
| 宮 崎 県 | 1.028 | 19 | 1.133 | 16 | 0.939 | 28 | 0.808 | 45 |
| 鹿 児 島 県 | 1.130 | 8 | 1.300 | 6 | 0.981 | 20 | 0.803 | 46 |
| 沖 縄 県 | 1.030 | 18 | 1.244 | 12 | 0.818 | 47 | 0.819 | 44 |

入院地域差指数 (H10)

入院外地域差指数 (H10)



2. 市町村別状況

(1) 実績医療費（10年度全国平均 354,079円）

| 実績医療費の対全国比 | 市町村数 | 構成割合 (%) |
|---------------|-----------------|-----------------|
| 1.2以上 | 744 (745) | 22.9 (22.9) |
| 1.1以上 ~ 1.2未満 | 406 (374) | 12.5 (11.5) |
| 0.9以上 ~ 1.1未満 | 1,051 (1,064) | 32.4 (32.7) |
| 0.8以上 ~ 0.9未満 | 623 (614) | 19.2 (18.9) |
| 0.8未満 | 421 (452) | 13.0 (13.9) |
| 合 計 | 3,245 (3,249) | 100.0 (100.0) |

(注) 括弧内は、平成9年度の値である。

実績医療費の高い市町村

| 順位 | 平成10年度 | | 平成9年度 | |
|----|------------|-----------------|------------|-----------------|
| | 保 険 者 名 | 対全国比 (実績医療費) | 保 険 者 名 | 対全国比 (実績医療費) |
| | | (千円) | | (千円) |
| 1 | 本川村 (高知県) | 2.198 (778) | 伊王島町 (長崎県) | 2.184 (752) |
| 2 | 神恵内村 (北海道) | 1.950 (690) | 大滝村 (北海道) | 2.036 (701) |
| 3 | 高島町 (長崎県) | 1.934 (685) | 高島町 (長崎県) | 2.013 (693) |
| 4 | 上砂川町 (北海道) | 1.888 (669) | 三笠市 (北海道) | 1.971 (678) |
| 5 | 赤平市 (北海道) | 1.883 (667) | 泊村 (北海道) | 1.940 (668) |
| 6 | 三笠市 (北海道) | 1.877 (665) | 歌志内市 (北海道) | 1.928 (664) |
| 7 | 小樽市 (北海道) | 1.869 (662) | 小樽市 (北海道) | 1.914 (659) |
| 8 | 伊王島町 (長崎県) | 1.829 (648) | 赤平市 (北海道) | 1.913 (659) |
| 9 | 渡名喜村 (沖縄県) | 1.827 (647) | 上砂川町 (北海道) | 1.887 (650) |
| 10 | 歌志内市 (北海道) | 1.822 (645) | 神恵内村 (北海道) | 1.846 (635) |

実績医療費の低い市町村

| 順位 | 平成10年度 | | 平成9年度 | |
|----|------------|-----------------|------------|-----------------|
| | 保 険 者 名 | 対全国比 (実績医療費) | 保 険 者 名 | 対全国比 (実績医療費) |
| | | (千円) | | (千円) |
| 1 | 小笠原村 (東京都) | 0.435 (154) | 小笠原村 (東京都) | 0.448 (154) |
| 2 | 海上町 (千葉県) | 0.511 (181) | 桧枝岐村 (福島県) | 0.501 (172) |
| 3 | 桧枝岐村 (福島県) | 0.542 (192) | 神津島村 (東京都) | 0.517 (178) |
| 4 | 石垣市 (沖縄県) | 0.550 (195) | 飯岡町 (千葉県) | 0.539 (185) |
| 5 | 多良間村 (沖縄県) | 0.559 (198) | 石垣市 (沖縄県) | 0.545 (188) |
| 6 | 神津島村 (東京都) | 0.561 (199) | 海上町 (千葉県) | 0.545 (188) |
| 7 | 飯岡町 (千葉県) | 0.573 (203) | 竹富町 (沖縄県) | 0.556 (191) |
| 8 | 勝連町 (沖縄県) | 0.590 (209) | 東村 (沖縄県) | 0.562 (193) |
| 9 | 浦安市 (千葉県) | 0.592 (209) | 多良間村 (沖縄県) | 0.577 (199) |
| 10 | 栗源町 (千葉県) | 0.596 (211) | 大潟村 (秋田県) | 0.580 (200) |

(2) 地域差指数

| 地域差指数 | 市町村数 | 構成割合 (%) |
|---------------|---------------|---------------|
| 1.2以上 | 236 (242) | 7.3 (7.4) |
| 1.1以上 ~ 1.2未満 | 364 (367) | 11.2 (11.3) |
| 0.9以上 ~ 1.1未満 | 1,443 (1,360) | 44.5 (41.9) |
| 0.8以上 ~ 0.9未満 | 852 (894) | 26.3 (27.5) |
| 0.8未満 | 350 (386) | 10.8 (11.9) |
| 合計 | 3,245 (3,249) | 100.0 (100.0) |

(注) 括弧内は、平成9年度の値である。

地域差指数の高い市町村

| 順位 | 平成10年度 | | 平成9年度 | |
|----|------------|-------|------------|-------|
| | 保険者名 | 地域差指数 | 保険者名 | 地域差指数 |
| 1 | 本川村 (高知県) | 1.722 | 伊王島町 (長崎県) | 1.666 |
| 2 | 赤平市 (北海道) | 1.689 | 赤平市 (北海道) | 1.648 |
| 3 | 渡名喜村 (沖縄県) | 1.657 | 榎法華村 (北海道) | 1.616 |
| 4 | 中富町 (山梨県) | 1.608 | 小樽市 (北海道) | 1.612 |
| 5 | 上砂川町 (北海道) | 1.567 | 上斎原村 (岡山県) | 1.581 |
| 6 | 小樽市 (北海道) | 1.556 | 洞爺村 (北海道) | 1.580 |
| 7 | 勝山町 (福岡県) | 1.530 | 大滝村 (北海道) | 1.536 |
| 8 | 宇美町 (福岡県) | 1.498 | 勝山町 (福岡県) | 1.505 |
| 9 | 小長井町 (長崎県) | 1.488 | 歌志内市 (北海道) | 1.496 |
| 10 | 吉川村 (高知県) | 1.475 | 三笠市 (北海道) | 1.495 |

地域差指数の低い市町村

| 順位 | 平成10年度 | | 平成9年度 | |
|----|------------|-------|------------|-------|
| | 保険者名 | 地域差指数 | 保険者名 | 地域差指数 |
| 1 | 丹波山村 (山梨県) | 0.510 | 桧枝岐村 (福島県) | 0.497 |
| 2 | 知夫村 (島根県) | 0.581 | 富山村 (愛知県) | 0.509 |
| 3 | 富山村 (愛知県) | 0.590 | 泰阜村 (長野県) | 0.557 |
| 4 | 泰阜村 (長野県) | 0.597 | 布施村 (島根県) | 0.573 |
| 5 | 海上町 (千葉県) | 0.603 | 芦川村 (山梨県) | 0.578 |
| 6 | 布施村 (島根県) | 0.611 | 浪合村 (長野県) | 0.591 |
| 7 | 朝日村 (長野県) | 0.613 | 丹波山村 (山梨県) | 0.599 |
| 7 | 下條村 (長野県) | 0.613 | 知夫村 (島根県) | 0.601 |
| 9 | 王滝村 (長野県) | 0.618 | 大岡村 (長野県) | 0.604 |
| 10 | 中川村 (長野県) | 0.619 | 羽茂町 (新潟県) | 0.605 |

(注) 地域差指数とは、年齢構成の違いによる給付費の高低の影響を除去して、各市町村の医療費を比べるための指標である(全国平均を1として表している)。

(参考)
実績医療費 上位・下位 (被保険者規模別)

50,000人以上 (142被保険者)

| 順位 | 上位 | | | | 下位 | | | |
|----|----------|-----------------|------|---------|---------|-----------------|------|---------|
| | 市町村名 | 対全国比 (実績医療費) | 全国順位 | 被保険者数 | 市町村名 | 対全国比 (実績医療費) | 全国順位 | 被保険者数 |
| 1 | 福岡県 大牟田市 | 1.678 (594) | 25 | 52,038 | 埼玉県 草加市 | 0.645 (228) | 38 | 73,149 |
| 2 | 長崎県 長崎市 | 1.545 (547) | 70 | 148,216 | 沖縄県 沖縄市 | 0.655 (232) | 44 | 56,395 |
| 3 | 広島県 呉市 | 1.519 (538) | 89 | 57,286 | 埼玉県 川口市 | 0.685 (242) | 82 | 161,360 |
| 4 | 山口県 宇部市 | 1.502 (532) | 111 | 51,087 | 埼玉県 越谷市 | 0.693 (245) | 96 | 92,919 |
| 5 | 北海道 函館市 | 1.465 (519) | 139 | 87,125 | 千葉県 松戸市 | 0.718 (254) | 142 | 138,855 |

10,000人以上～50,000人未満 (601被保険者)

| 順位 | 上位 | | | | 下位 | | | |
|----|----------|-----------------|------|--------|---------|-----------------|------|--------|
| | 市町村名 | 対全国比 (実績医療費) | 全国順位 | 被保険者数 | 市町村名 | 対全国比 (実績医療費) | 全国順位 | 被保険者数 |
| 1 | 北海道 小樽市 | 1.869 (662) | 7 | 46,678 | 沖縄県 石垣市 | 0.550 (195) | 4 | 21,160 |
| 2 | 広島県 三原市 | 1.624 (575) | 38 | 24,461 | 千葉県 浦安市 | 0.592 (209) | 9 | 31,514 |
| 3 | 鹿児島県 大口市 | 1.585 (561) | 49 | 10,171 | 茨城県 三和町 | 0.602 (213) | 13 | 17,368 |
| 4 | 熊本県 荒尾市 | 1.560 (552) | 60 | 21,784 | 茨城県 境町 | 0.609 (216) | 15 | 12,878 |
| 5 | 北海道 室蘭市 | 1.558 (552) | 63 | 30,256 | 千葉県 富里町 | 0.609 (216) | 16 | 18,229 |

5,000人以上～10,000人未満 (652被保険者)

| 順位 | 上位 | | | | 下位 | | | |
|----|---------|-----------------|------|-------|---------|-----------------|------|-------|
| | 市町村名 | 対全国比 (実績医療費) | 全国順位 | 被保険者数 | 市町村名 | 対全国比 (実績医療費) | 全国順位 | 被保険者数 |
| 1 | 北海道 赤平市 | 1.883 (667) | 5 | 6,414 | 千葉県 海上町 | 0.511 (181) | 2 | 5,555 |
| 2 | 北海道 三笠市 | 1.877 (665) | 6 | 5,854 | 千葉県 飯岡町 | 0.573 (203) | 7 | 6,398 |
| 3 | 北海道 芦別市 | 1.703 (603) | 20 | 8,397 | 沖縄県 勝連町 | 0.590 (209) | 8 | 8,582 |
| 4 | 福岡県 宮田町 | 1.689 (598) | 23 | 7,287 | 千葉県 大栄町 | 0.601 (213) | 12 | 6,615 |
| 5 | 北海道 夕張市 | 1.610 (570) | 39 | 7,823 | 千葉県 野栄町 | 0.615 (218) | 18 | 6,043 |

3,000人以上～5,000人未満 (629被保険者)

| 順位 | 上位 | | | | 下位 | | | |
|----|----------|-----------------|------|-------|-----------|-----------------|------|-------|
| | 市町村名 | 対全国比 (実績医療費) | 全国順位 | 被保険者数 | 市町村名 | 対全国比 (実績医療費) | 全国順位 | 被保険者数 |
| 1 | 長崎県 野母崎町 | 1.730 (613) | 17 | 3,596 | 青森県 大間町 | 0.604 (214) | 14 | 4,160 |
| 2 | 鹿児島県 菱刈町 | 1.644 (582) | 31 | 4,513 | 岩手県 大野村 | 0.617 (219) | 20 | 4,288 |
| 3 | 広島県 坂町 | 1.598 (566) | 43 | 4,503 | 長野県 川上村 | 0.619 (219) | 22 | 3,518 |
| 4 | 鹿児島県 吹上町 | 1.597 (566) | 44 | 4,582 | 長野県 白馬村 | 0.628 (222) | 28 | 4,319 |
| 5 | 鹿児島県 金峰町 | 1.565 (554) | 55 | 3,871 | 和歌山県 南部川村 | 0.644 (228) | 36 | 4,522 |

3,000人未満 (1,221被保険者)

| 順位 | 上位 | | | | 下位 | | | |
|----|----------|-----------------|------|-------|----------|-----------------|------|-------|
| | 市町村名 | 対全国比 (実績医療費) | 全国順位 | 被保険者数 | 市町村名 | 対全国比 (実績医療費) | 全国順位 | 被保険者数 |
| 1 | 高知県 本川村 | 2.198 (778) | 1 | 351 | 東京都 小笠原村 | 0.435 (154) | 1 | 1,287 |
| 2 | 北海道 神恵内村 | 1.950 (690) | 2 | 569 | 福島県 桧枝岐村 | 0.542 (192) | 3 | 362 |
| 3 | 長崎県 高島町 | 1.934 (685) | 3 | 590 | 沖縄県 多良間村 | 0.559 (198) | 5 | 846 |
| 4 | 北海道 上砂川町 | 1.888 (669) | 4 | 2,572 | 東京都 神津島村 | 0.561 (199) | 6 | 1,754 |
| 5 | 長崎県 伊王島町 | 1.829 (648) | 8 | 568 | 千葉県 栗源町 | 0.596 (211) | 10 | 2,954 |

(注) 上位の全国順位は上からの順位であり、下位の全国順位は下からの順位である。

(参考)

地域差指数 上位・下位 (被保険者規模別)

50,000人以上 (142保険者)

| 順位 | 上位 | | | | 下位 | | | |
|----|----------|-------|------|---------|---------|-------|------|---------|
| | 市町村名 | 地域差指数 | 全国順位 | 被保険者数 | 市町村名 | 地域差指数 | 全国順位 | 被保険者数 |
| 1 | 北海道 札幌市 | 1.452 | 15 | 441,031 | 埼玉県 浦和市 | 0.829 | 535 | 124,393 |
| 2 | 福岡県 大牟田市 | 1.431 | 19 | 52,038 | 千葉県 松戸市 | 0.831 | 556 | 138,855 |
| 3 | 長崎県 長崎市 | 1.430 | 20 | 148,216 | 埼玉県 草加市 | 0.835 | 589 | 73,149 |
| 4 | 福岡県 久留米市 | 1.344 | 49 | 72,285 | 静岡県 富士市 | 0.838 | 617 | 70,966 |
| 5 | 高知県 高知市 | 1.328 | 58 | 93,446 | 千葉県 柏市 | 0.839 | 622 | 88,368 |

10,000人以上～50,000人未満 (601保険者)

| 順位 | 上位 | | | | 下位 | | | |
|----|---------|-------|------|--------|----------|-------|------|--------|
| | 市町村名 | 地域差指数 | 全国順位 | 被保険者数 | 市町村名 | 地域差指数 | 全国順位 | 被保険者数 |
| 1 | 北海道 小樽市 | 1.556 | 6 | 46,678 | 千葉県 沼南町 | 0.729 | 89 | 13,576 |
| 2 | 福岡県 田川市 | 1.434 | 18 | 19,084 | 茨城県 境町 | 0.733 | 93 | 12,878 |
| 3 | 北海道 千歳市 | 1.413 | 25 | 17,649 | 千葉県 成東町 | 0.735 | 97 | 11,270 |
| 4 | 北海道 恵庭市 | 1.411 | 27 | 13,964 | 茨城県 大子町 | 0.738 | 104 | 12,228 |
| 5 | 北海道 登別市 | 1.376 | 34 | 15,226 | 千葉県 小見川町 | 0.741 | 112 | 11,371 |

5,000人以上～10,000人未満 (652保険者)

| 順位 | 上位 | | | | 下位 | | | |
|----|---------|-------|------|-------|---------|-------|------|-------|
| | 市町村名 | 地域差指数 | 全国順位 | 被保険者数 | 市町村名 | 地域差指数 | 全国順位 | 被保険者数 |
| 1 | 北海道 赤平市 | 1.689 | 2 | 6,414 | 千葉県 海上町 | 0.603 | 5 | 5,555 |
| 2 | 福岡県 宇美町 | 1.498 | 8 | 9,257 | 千葉県 多古町 | 0.660 | 24 | 8,852 |
| 3 | 北海道 三笠市 | 1.454 | 14 | 5,854 | 千葉県 飯岡町 | 0.664 | 26 | 6,398 |
| 4 | 北海道 芦別市 | 1.420 | 23 | 8,397 | 千葉県 山田町 | 0.694 | 48 | 6,056 |
| 5 | 高知県 室戸市 | 1.412 | 26 | 9,893 | 千葉県 千潟町 | 0.706 | 59 | 5,293 |

3,000人以上～5,000人未満 (627保険者)

| 順位 | 上位 | | | | 下位 | | | |
|----|----------|-------|------|-------|----------|-------|------|-------|
| | 市町村名 | 地域差指数 | 全国順位 | 被保険者数 | 市町村名 | 地域差指数 | 全国順位 | 被保険者数 |
| 1 | 長崎県 野母崎町 | 1.464 | 11 | 3,596 | 静岡県 中伊豆町 | 0.666 | 33 | 3,381 |
| 2 | 佐賀県 北茂安町 | 1.425 | 22 | 3,466 | 静岡県 中川根町 | 0.682 | 38 | 3,029 |
| 3 | 福岡県 香春町 | 1.351 | 45 | 4,839 | 埼玉県 小鹿野町 | 0.692 | 47 | 4,725 |
| 4 | 北海道 虻田町 | 1.345 | 47 | 3,695 | 長野県 飯島町 | 0.700 | 51 | 3,646 |
| 5 | 徳島県 上板町 | 1.331 | 55 | 3,984 | 福島県 矢祭町 | 0.704 | 55 | 3,222 |

3,000人未満 (1,223保険者)

| 順位 | 上位 | | | | 下位 | | | |
|----|----------|-------|------|-------|----------|-------|------|-------|
| | 市町村名 | 地域差指数 | 全国順位 | 被保険者数 | 市町村名 | 地域差指数 | 全国順位 | 被保険者数 |
| 1 | 高知県 本川村 | 1.722 | 1 | 351 | 山梨県 丹波山村 | 0.510 | 1 | 489 |
| 2 | 沖縄県 渡名喜村 | 1.657 | 3 | 287 | 島根県 知夫村 | 0.581 | 2 | 469 |
| 3 | 山梨県 中富町 | 1.608 | 4 | 2,061 | 愛知県 富山村 | 0.590 | 3 | 96 |
| 4 | 北海道 上砂川町 | 1.567 | 5 | 2,572 | 長野県 泰阜村 | 0.597 | 4 | 793 |
| 5 | 福岡県 勝山町 | 1.530 | 7 | 2,197 | 島根県 布施村 | 0.611 | 6 | 257 |

(注) 上位の全国順位は上からの順位であり、下位の全国順位は下からの順位である。

3. 2次医療圏別状況

(1) 実績医療費

| 実績医療費の対全国比 | 2次医療圏数 | 構成割合 (%) |
|-----------------|-------------|-----------------|
| 1. 2以上 | 84 (81) | 23.5 (23.0) |
| 1. 1以上 ~ 1. 2未満 | 54 (55) | 15.1 (15.6) |
| 0. 9以上 ~ 1. 1未満 | 112 (113) | 31.4 (32.1) |
| 0. 8以上 ~ 0. 9未満 | 76 (73) | 21.3 (20.7) |
| 0. 8未満 | 31 (30) | 8.7 (8.5) |
| 合計 | 357 (352) | 100.0 (100.0) |

(注) 括弧内は、平成9年度の値である。

実績医療費の高い医療圏

| 順位 | 平成10年度 | | 平成9年度 | |
|----|--------------|-----------------|--------------|-----------------|
| | 2次医療圏名 | 対全国比 (実績医療費) | 2次医療圏名 | 対全国比 (実績医療費) |
| | | (千円) | | (千円) |
| 1 | 中空知 (北海道) | 1.635 (579) | 中空知 (北海道) | 1.673 (576) |
| 2 | 後志 (北海道) | 1.616 (572) | 後志 (北海道) | 1.652 (569) |
| 3 | 伊佐 (鹿児島県) | 1.604 (568) | 伊佐 (鹿児島県) | 1.564 (538) |
| 4 | 西胆振 (北海道) | 1.523 (539) | 西胆振 (北海道) | 1.539 (530) |
| 5 | 宇部・小野田 (山口県) | 1.513 (536) | 宇部・小野田 (山口県) | 1.518 (522) |
| 6 | 長崎 (長崎県) | 1.485 (526) | 南空知 (北海道) | 1.510 (520) |
| 7 | 南薩 (鹿児島県) | 1.468 (520) | 長崎 (長崎県) | 1.499 (516) |
| 8 | 呉・竹原 (広島県) | 1.460 (517) | 直方・鞍手 (福岡県) | 1.478 (509) |
| 9 | 日置 (鹿児島県) | 1.458 (516) | 呉・竹原 (広島県) | 1.477 (508) |
| 10 | 南空知 (北海道) | 1.455 (515) | 札幌 (北海道) | 1.451 (499) |

実績医療費の低い医療圏

| 順位 | 平成10年度 | | 平成9年度 | |
|----|-------------|-----------------|-------------|-----------------|
| | 2次医療圏名 | 対全国比 (実績医療費) | 2次医療圏名 | 対全国比 (実績医療費) |
| | | (千円) | | (千円) |
| 1 | 八重山 (沖縄県) | 0.562 (199) | 八重山 (沖縄県) | 0.550 (189) |
| 2 | 中部 (沖縄県) | 0.687 (243) | 富士北麓 (山梨県) | 0.673 (232) |
| 3 | 東部 (埼玉県) | 0.690 (244) | 古河・総和 (茨城県) | 0.685 (236) |
| 4 | 富士北麓 (山梨県) | 0.692 (245) | 中部 (沖縄県) | 0.686 (236) |
| 5 | 古河・総和 (茨城県) | 0.693 (245) | 宮古 (沖縄県) | 0.688 (237) |
| 6 | 島しょ (東京都) | 0.697 (247) | 東部 (埼玉県) | 0.688 (237) |
| 7 | 宮古 (沖縄県) | 0.698 (247) | 島しょ (東京都) | 0.695 (239) |
| 8 | 鹿行南部 (茨城県) | 0.701 (248) | 香取海匝 (千葉県) | 0.697 (240) |
| 9 | 香取海匝 (千葉県) | 0.705 (250) | 鹿行南部 (茨城県) | 0.698 (240) |
| 10 | 銚田 (茨城県) | 0.710 (251) | 印旛山武 (千葉県) | 0.720 (248) |

(注) 横浜市及び川崎市は1つの医療圏とみなして集計。

(2) 地域差指数

| 地域差指数 | 2次医療圏数 | 構成割合 (%) |
|---------------|-----------|---------------|
| 1.2以上 | 33 (30) | 9.2 (8.5) |
| 1.1以上 ~ 1.2未満 | 47 (48) | 13.2 (13.6) |
| 0.9以上 ~ 1.1未満 | 169 (169) | 47.3 (48.0) |
| 0.8以上 ~ 0.9未満 | 98 (94) | 27.5 (26.7) |
| 0.8未満 | 10 (11) | 2.8 (3.1) |
| 合計 | 357 (352) | 100.0 (100.0) |

(注) 括弧内は、平成9年度の値である。

地域差指数の高い医療圏

| 順位 | 平成10年度 | | 平成9年度 | |
|----|-----------|-------|-------------|-------|
| | 2次医療圏名 | 地域差指数 | 2次医療圏名 | 地域差指数 |
| 1 | 札幌 (北海道) | 1.430 | 札幌 (北海道) | 1.468 |
| 2 | 中空知 (北海道) | 1.395 | 後志 (北海道) | 1.426 |
| 3 | 後志 (北海道) | 1.392 | 中空知 (北海道) | 1.423 |
| 4 | 長崎 (長崎県) | 1.369 | 長崎 (長崎県) | 1.379 |
| 5 | 西胆振 (北海道) | 1.315 | 西胆振 (北海道) | 1.325 |
| 6 | 東胆振 (北海道) | 1.308 | 南空知 (北海道) | 1.312 |
| 7 | 田川 (福岡県) | 1.306 | 東胆振 (北海道) | 1.310 |
| 8 | 有明 (福岡県) | 1.293 | 直方・鞍手 (福岡県) | 1.301 |
| 9 | 北九州 (福岡県) | 1.281 | 南渡島 (北海道) | 1.298 |
| 10 | 南渡島 (北海道) | 1.272 | 田川 (福岡県) | 1.296 |

地域差指数の低い医療圏






| 順位 | 平成10年度 | | 平成9年度 | |
|----|------------|-------|------------|-------|
| | 2次医療圏名 | 地域差指数 | 2次医療圏名 | 地域差指数 |
| 1 | 島しょ (東京都) | 0.751 | 八重山 (沖縄県) | 0.735 |
| 2 | 八重山 (沖縄県) | 0.755 | 木曾 (長野県) | 0.752 |
| 3 | 香取海匝 (千葉県) | 0.765 | 島しょ (東京都) | 0.753 |
| 4 | 上伊那 (長野県) | 0.774 | 香取海匝 (千葉県) | 0.760 |
| 5 | 丹後 (京都府) | 0.775 | 上伊那 (長野県) | 0.764 |
| 6 | 木曾 (長野県) | 0.793 | 北但馬 (兵庫県) | 0.776 |
| 7 | 吾妻 (群馬県) | 0.794 | 秩父 (埼玉県) | 0.779 |
| 8 | 北但馬 (兵庫県) | 0.795 | 飯伊 (長野県) | 0.779 |
| 9 | 秩父 (埼玉県) | 0.797 | 丹後 (京都府) | 0.788 |
| 10 | 飯伊 (長野県) | 0.798 | 宮古 (沖縄県) | 0.798 |

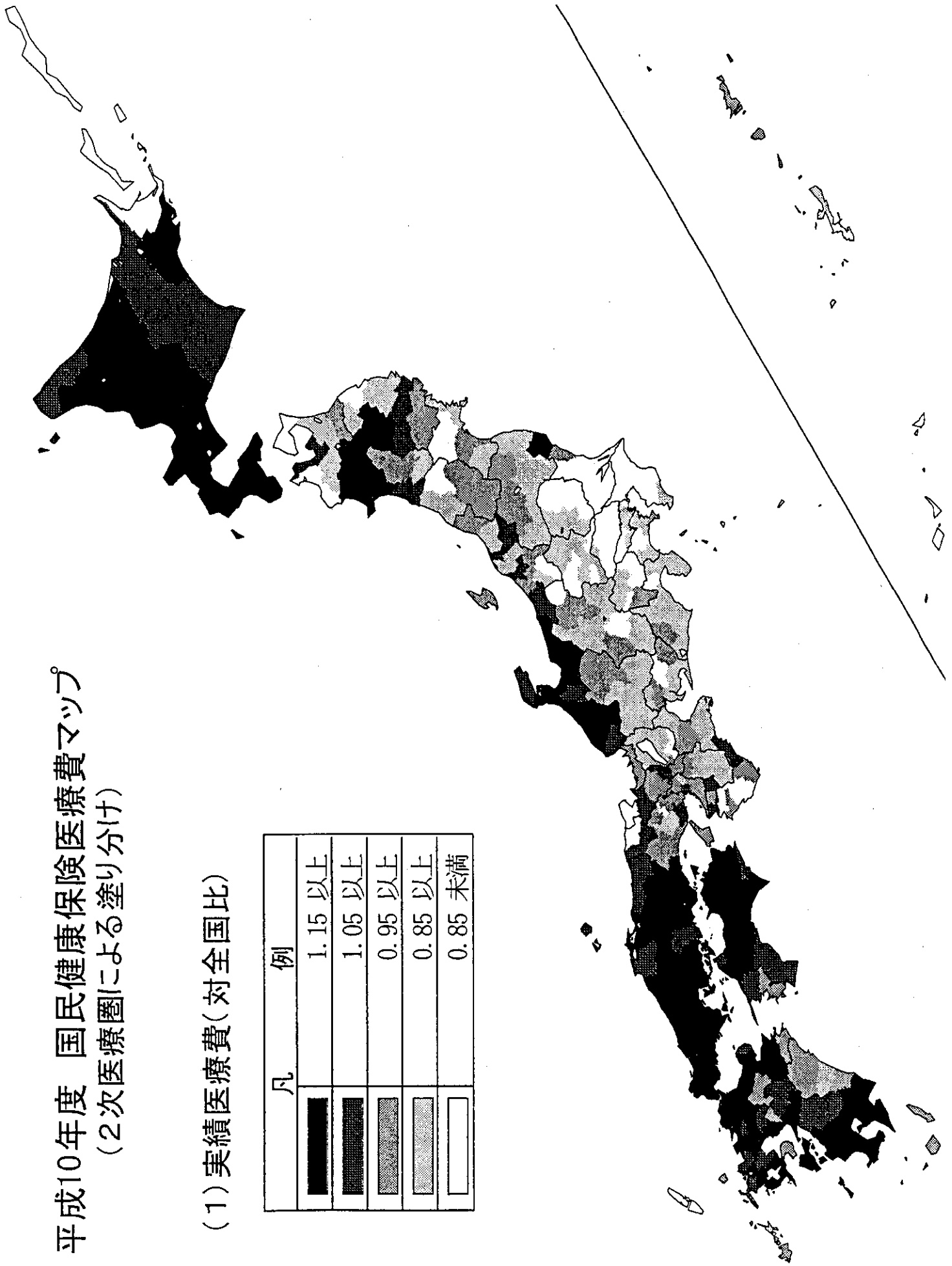
(注1) 地域差指数とは、年齢構成の違いによる給付費の高低の影響を除去して、各市町村の医療費を比べるための指標である(全国平均を1として表している)。

(注2) 横浜市及び川崎市は1つの医療圏とみなして集計。

平成10年度 国民健康保険医療費マップ
 (2次医療圏による塗り分け)






(1) 実績医療費(対全国比)

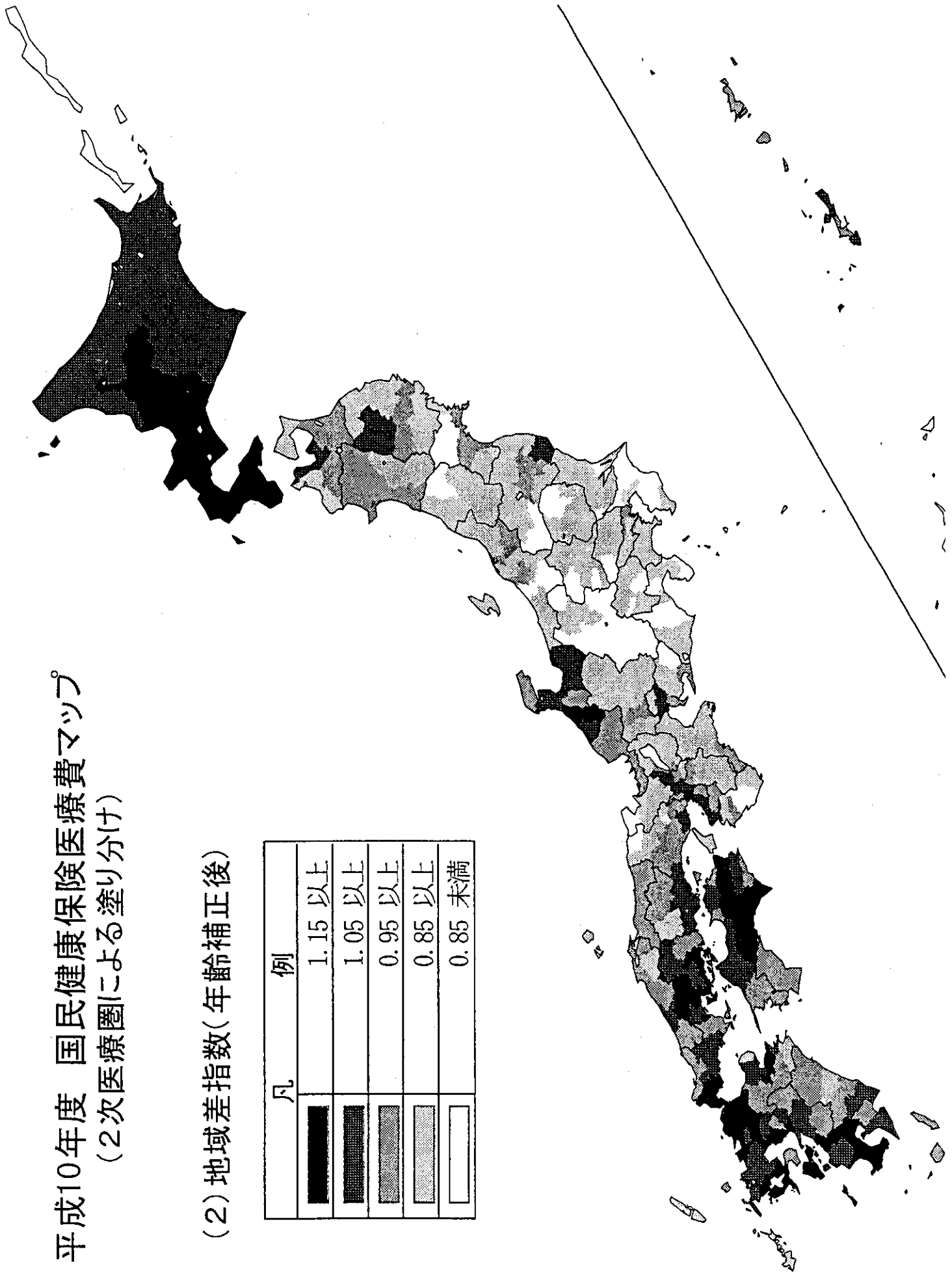
| 凡 | 例 |
|---|---------|
|  | 1.15 以上 |
|  | 1.05 以上 |
|  | 0.95 以上 |
|  | 0.85 以上 |
|  | 0.85 未満 |



平成10年度 国民健康保険医療費マップ
 (2次医療圏による塗り分け)

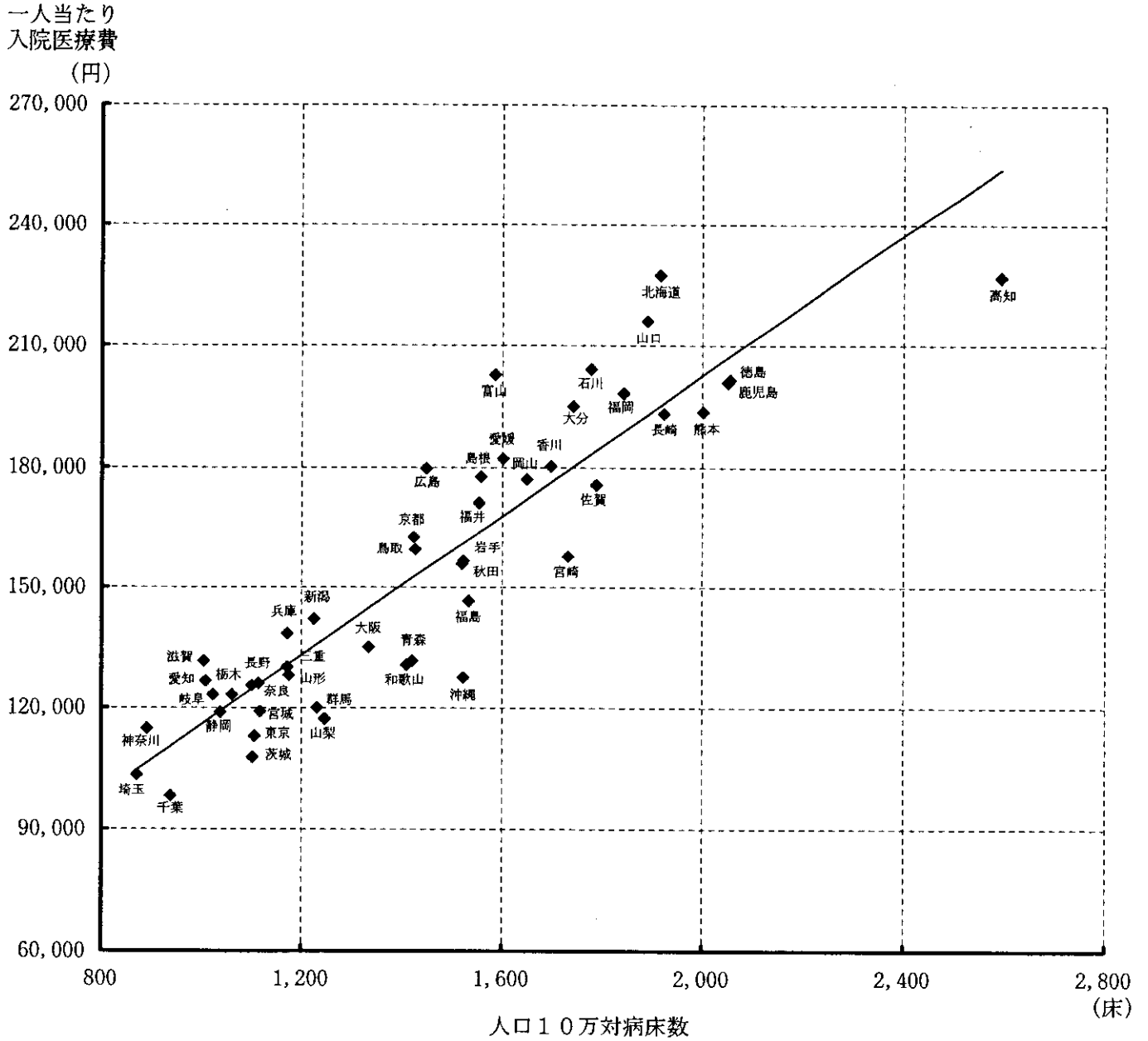
(2) 地域差指数(年齢補正後)

| 凡 | 例 |
|---|---------|
|  | 1.15 以上 |
|  | 1.05 以上 |
|  | 0.95 以上 |
|  | 0.85 以上 |
|  | 0.85 未満 |



(参考)

入院医療費と病床数の相関（平成10年度）



※ 相関係数は0.907であり、入院医療費と病床数にはかなり強い相関がある。