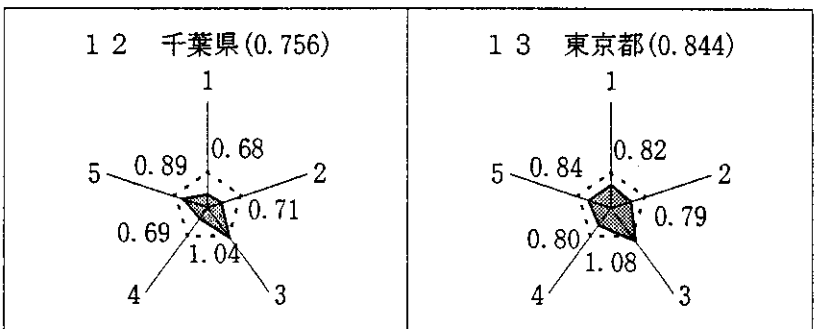
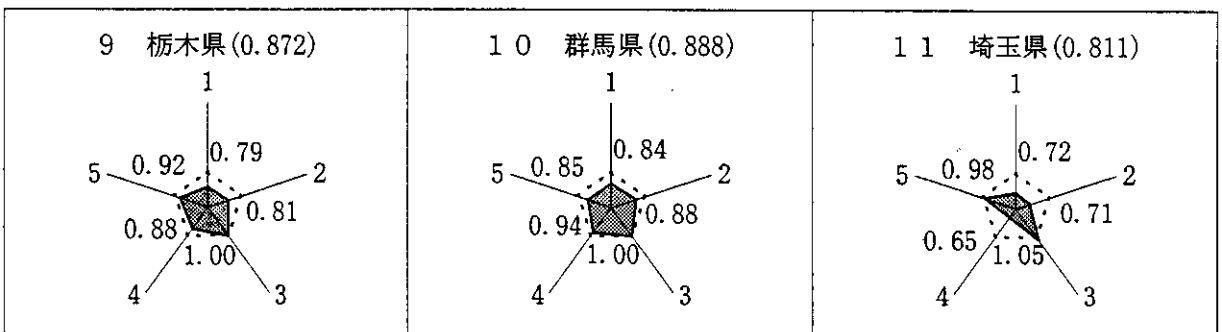
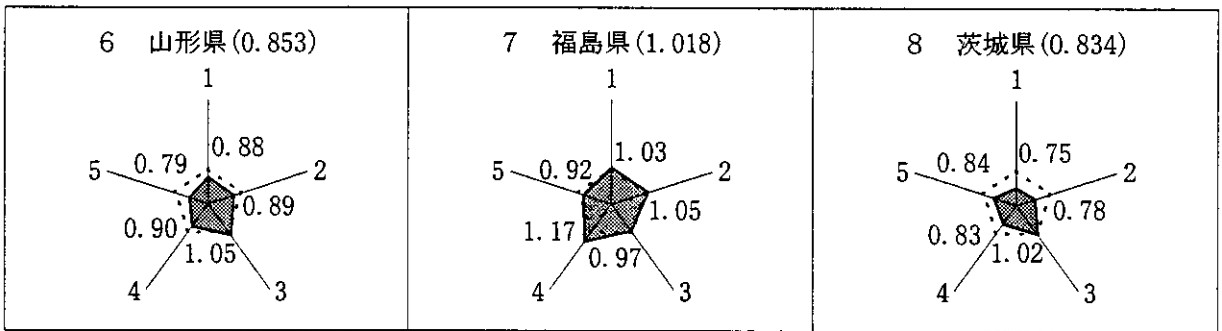
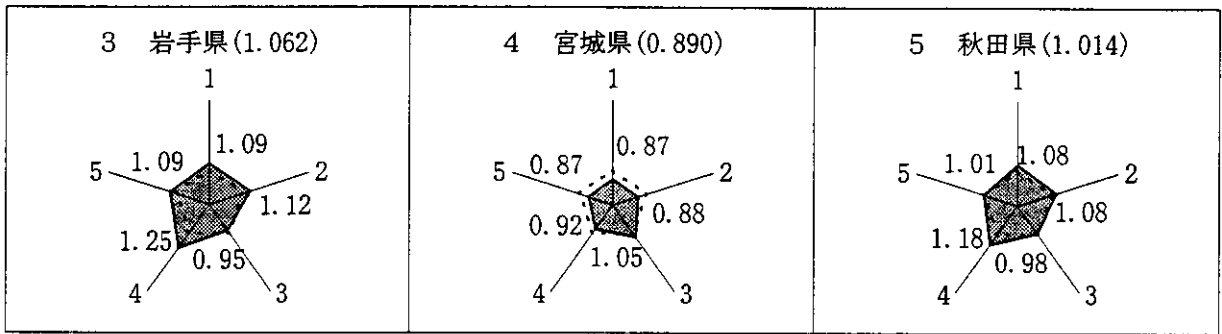
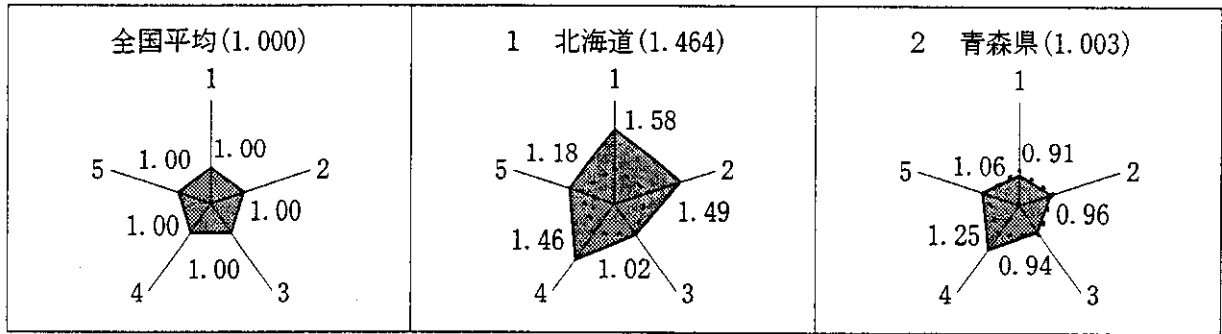
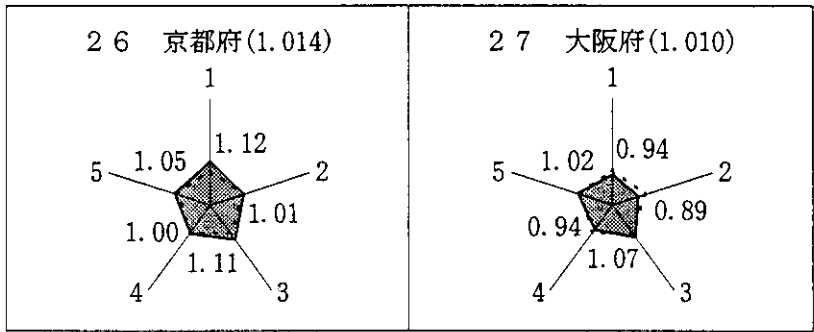
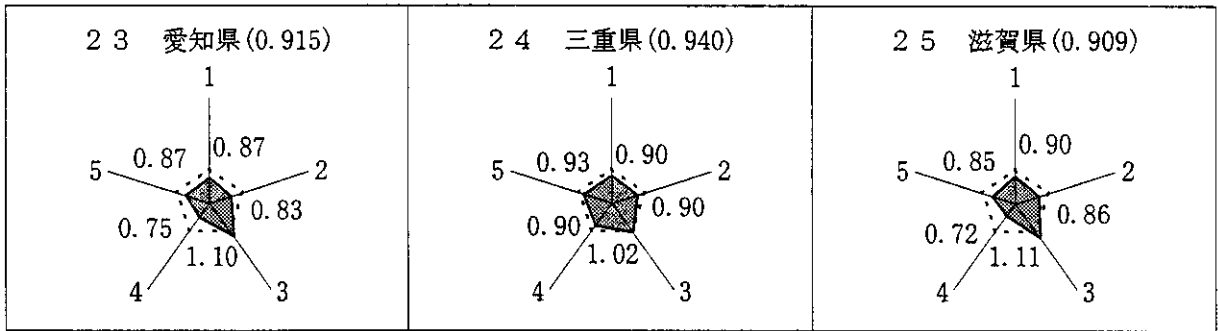
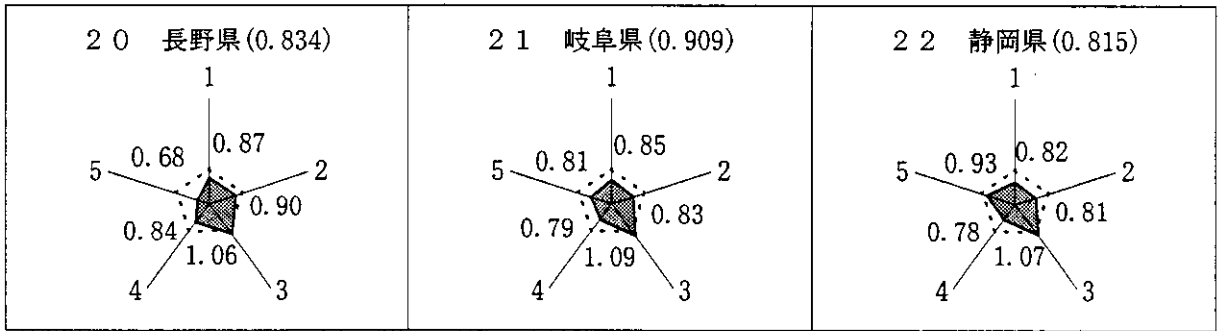
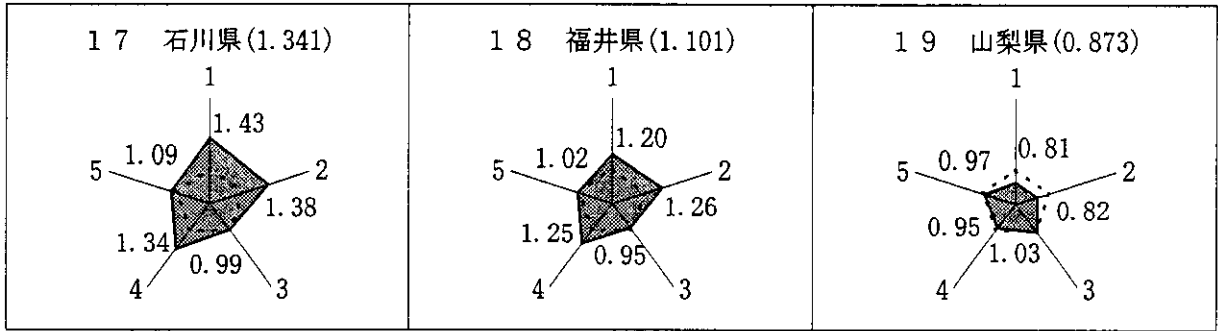
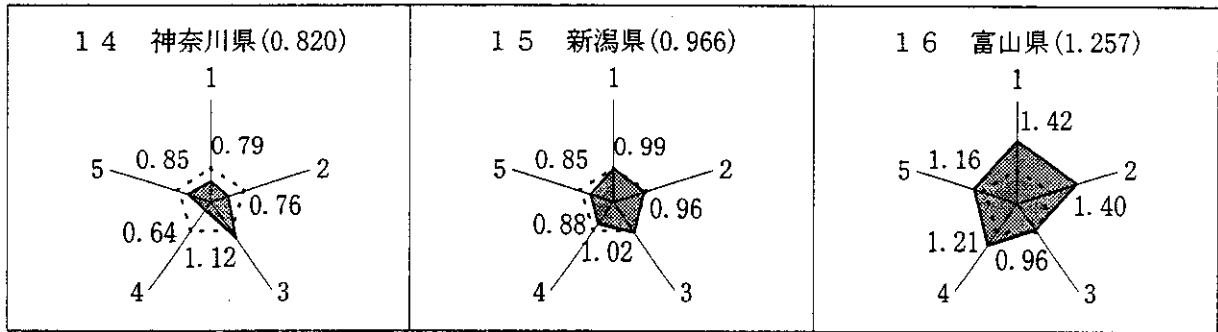


# (参考資料)

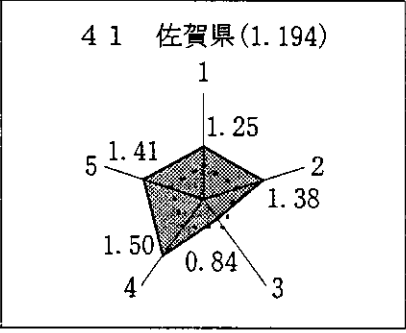
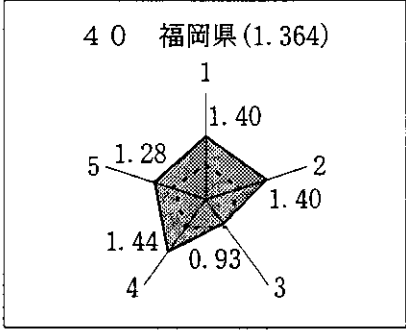
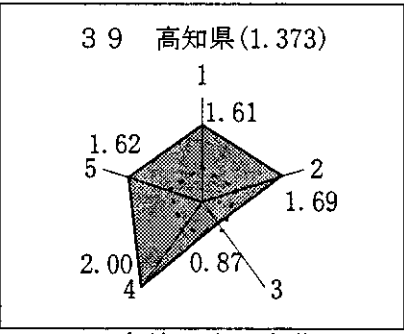
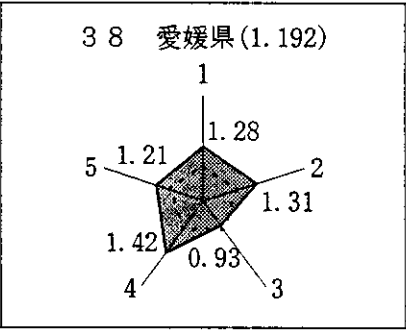
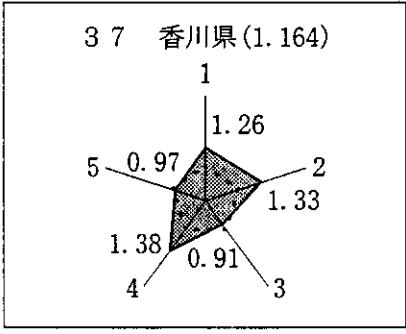
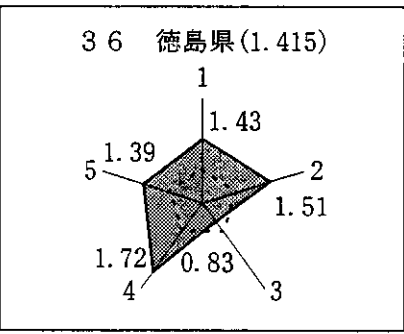
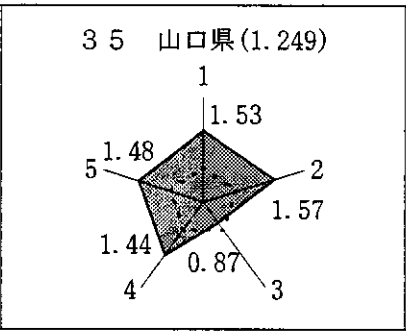
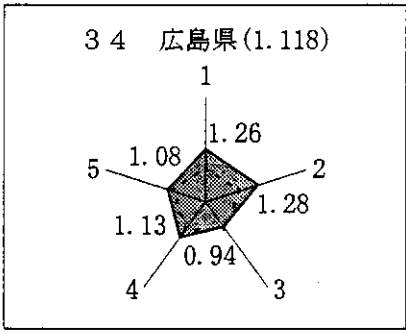
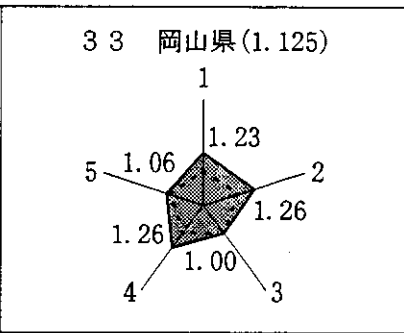
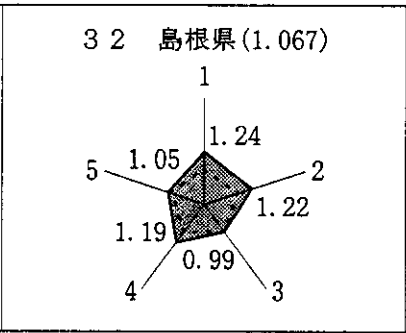
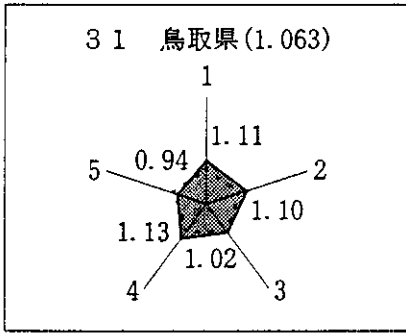
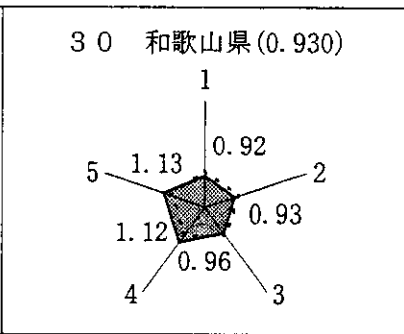
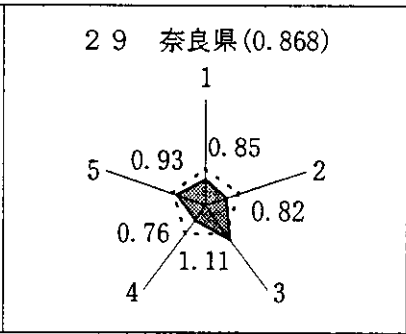
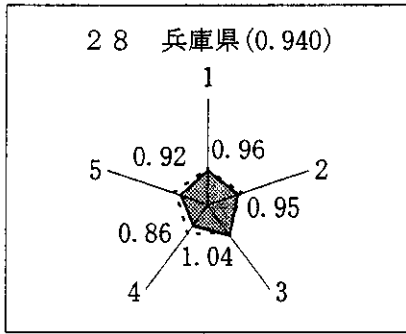
## 都道府県別の医療費諸率対全国平均(入院)



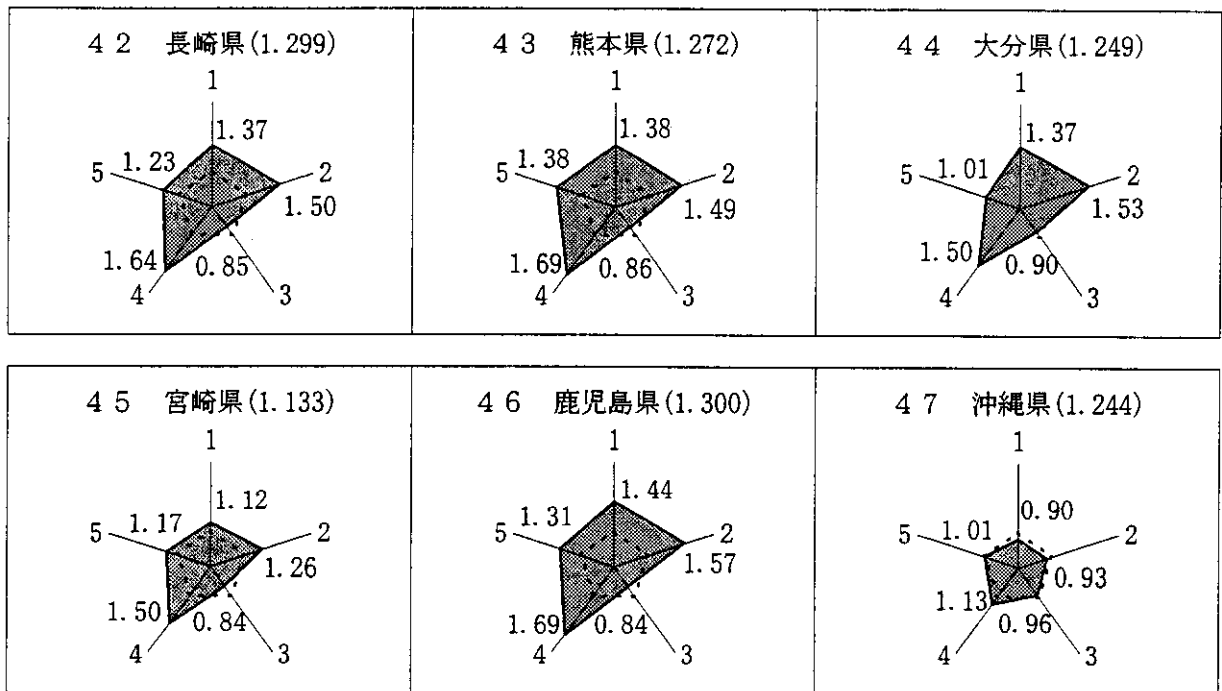
- 1: 1人当たり入院医療費 (食事療養含む)
- 2: 受診率(100人当たり件数)
- 3: 1日当たり入院医療費 (食事療養含む)
- 4: 人口10万人対病院病床数
- 5: 平均在院日数(一般病床)
- \* 都道府県名の()は、地域差指数である。
- \* 1~5は、全て10年度データを使用



1: 1人当たり入院医療費  
(食事療養含む)  
 2: 受診率(100人当たり件数)  
 3: 1日当たり入院医療費  
(食事療養含む)  
 4: 人口10万人対病院病床数  
 5: 平均在院日数(一般病床)  
 \* 都道府県名の( )は、  
 地域差指数である。  
 \* 1~5は、全て10年度データ  
 を使用

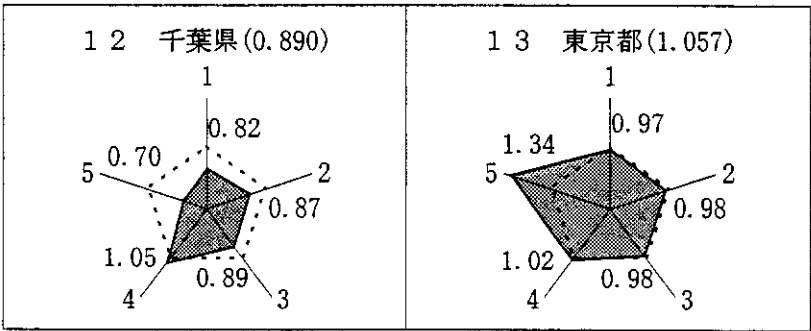
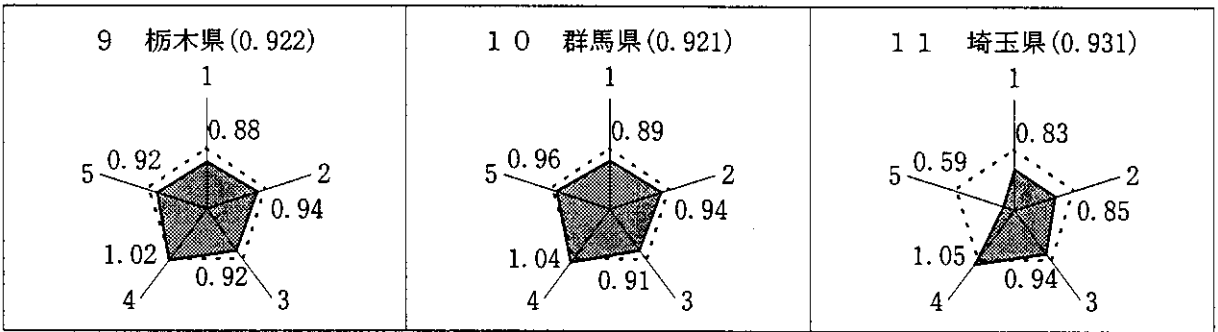
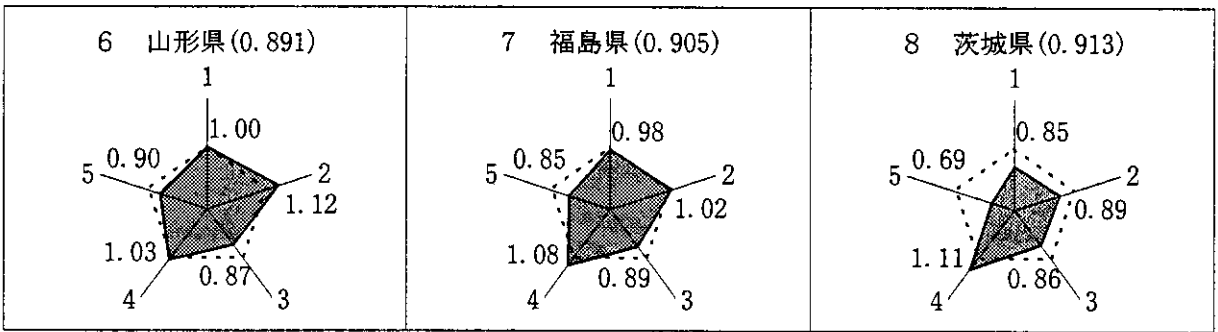
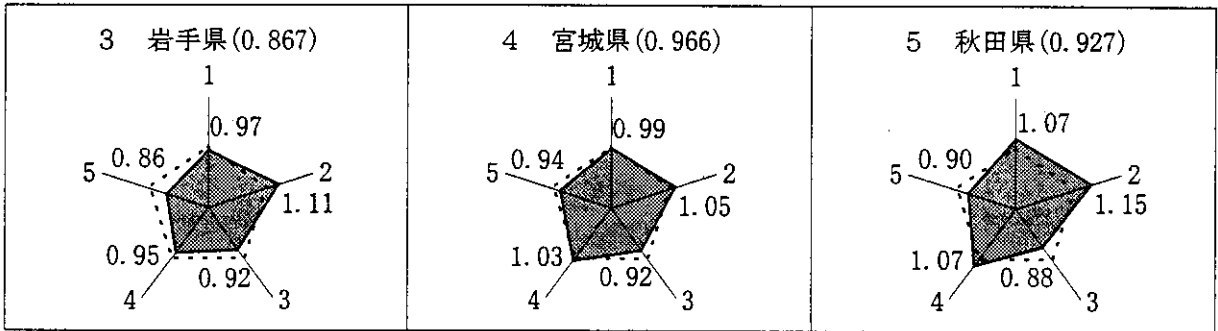
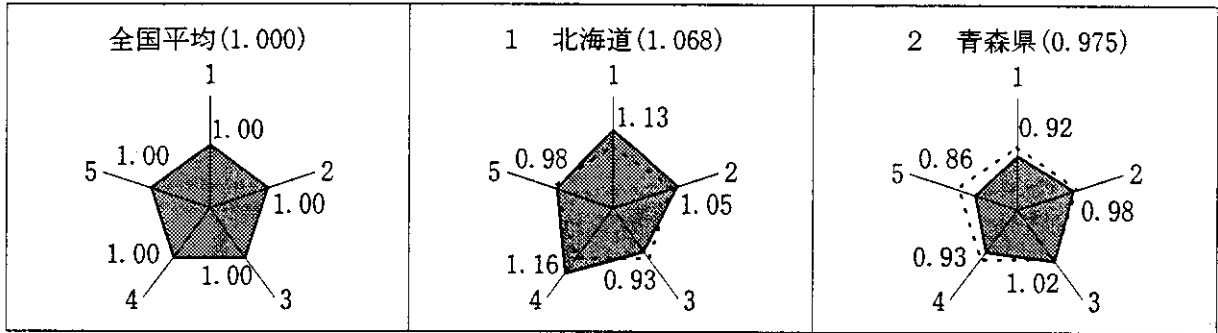


1: 1人当たり入院医療費  
(食事療養含む)  
2: 受診率(100人当たり件数)  
3: 1日当たり入院医療費  
(食事療養含む)  
4: 人口10万人対病院病床数  
5: 平均在院日数(一般病床)  
\* 都道府県名の()は、  
地域差指数である。  
\* 1~5は、全て10年度データ  
を使用

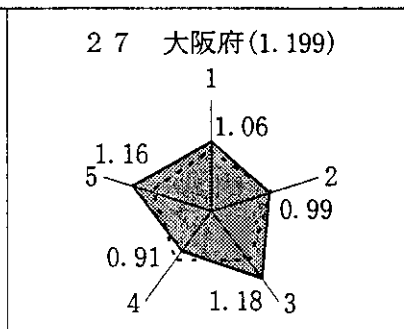
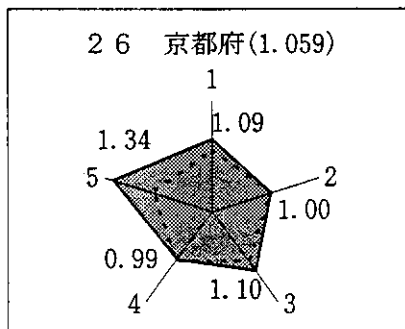
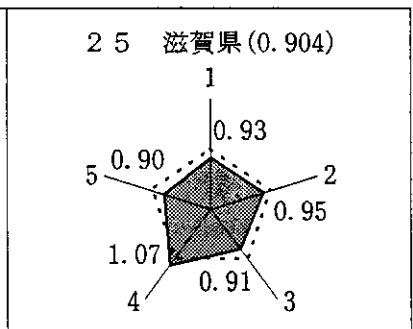
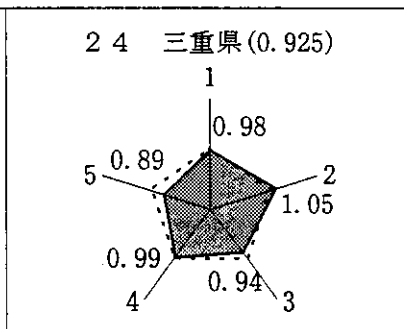
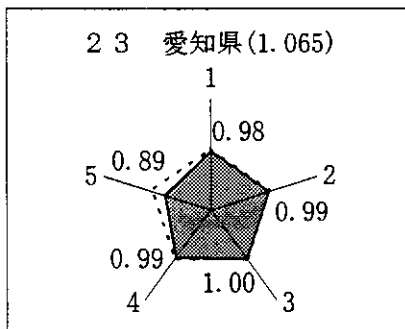
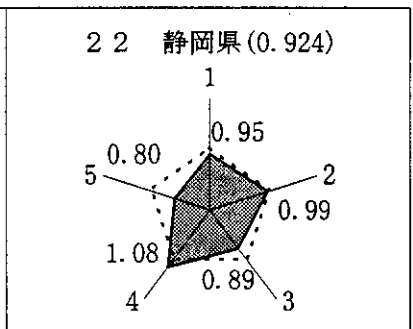
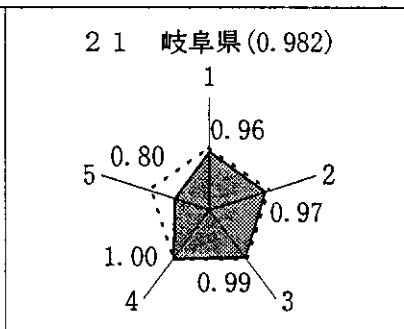
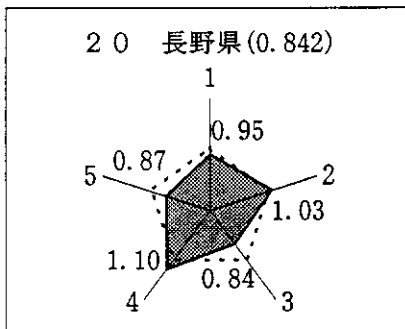
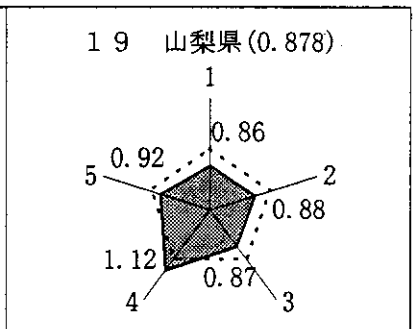
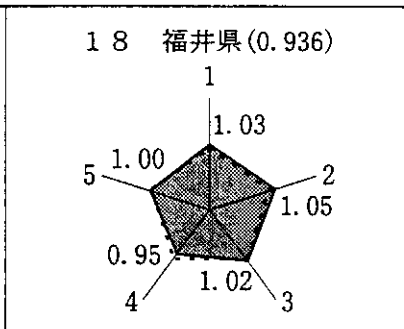
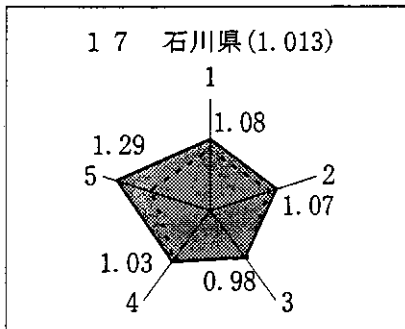
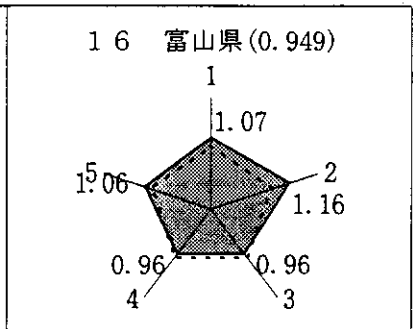
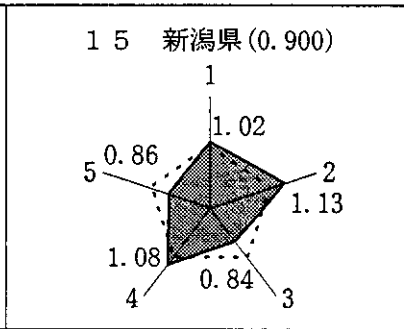
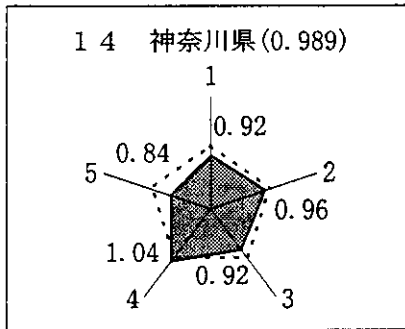


- 1: 1人当たり入院医療費  
(食事療養含む)
- 2: 受診率(100人当たり件数)
- 3: 1日当たり入院医療費  
(食事療養含む)
- 4: 人口10万人対病院病床数
- 5: 平均在院日数(一般病床)
- \* 都道府県名の( )は、  
地域差指数である。
- \* 1~5は、全て10年度データ  
を使用

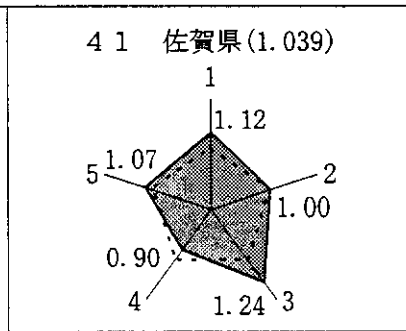
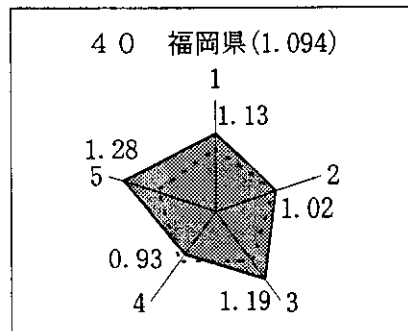
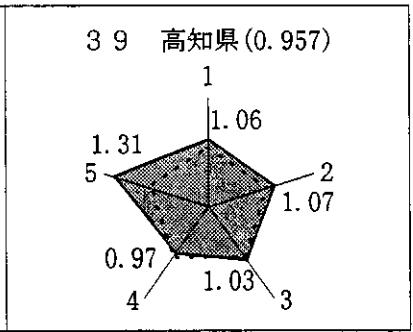
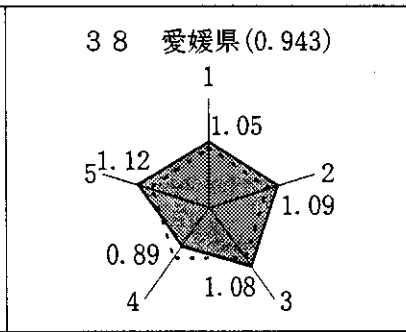
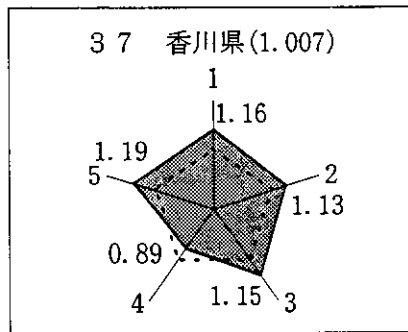
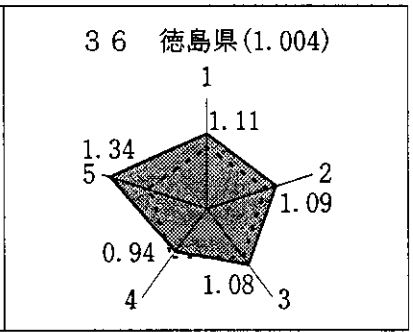
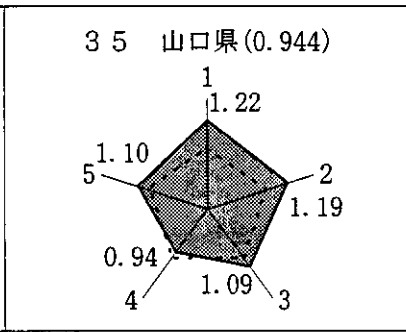
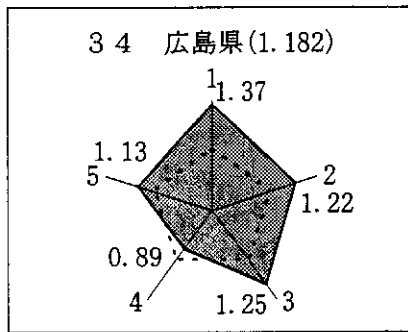
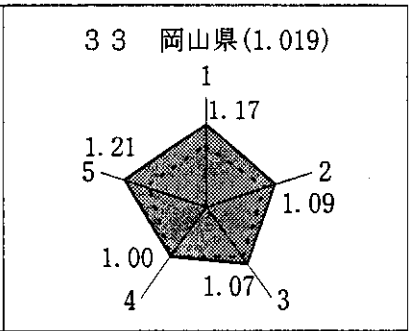
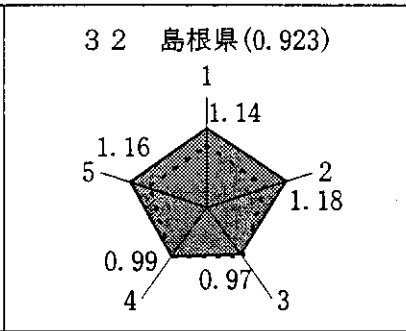
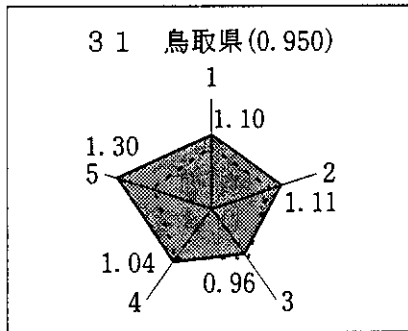
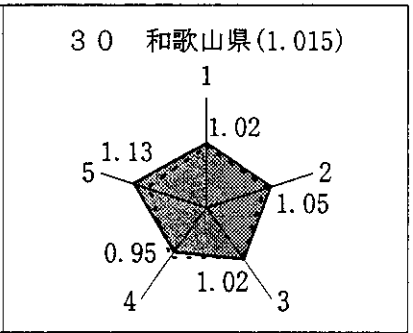
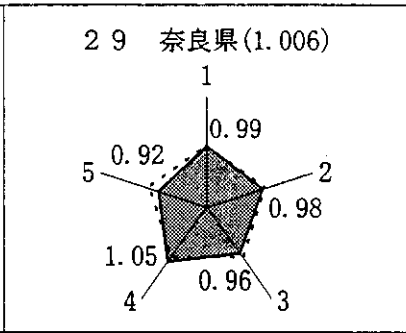
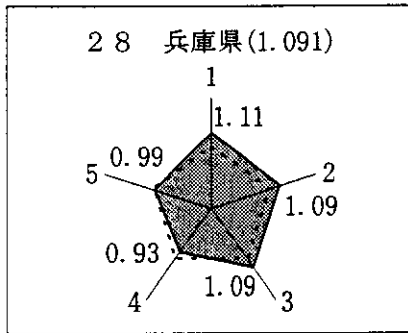
## 都道府県別の医療費諸率対全国平均(入院外)



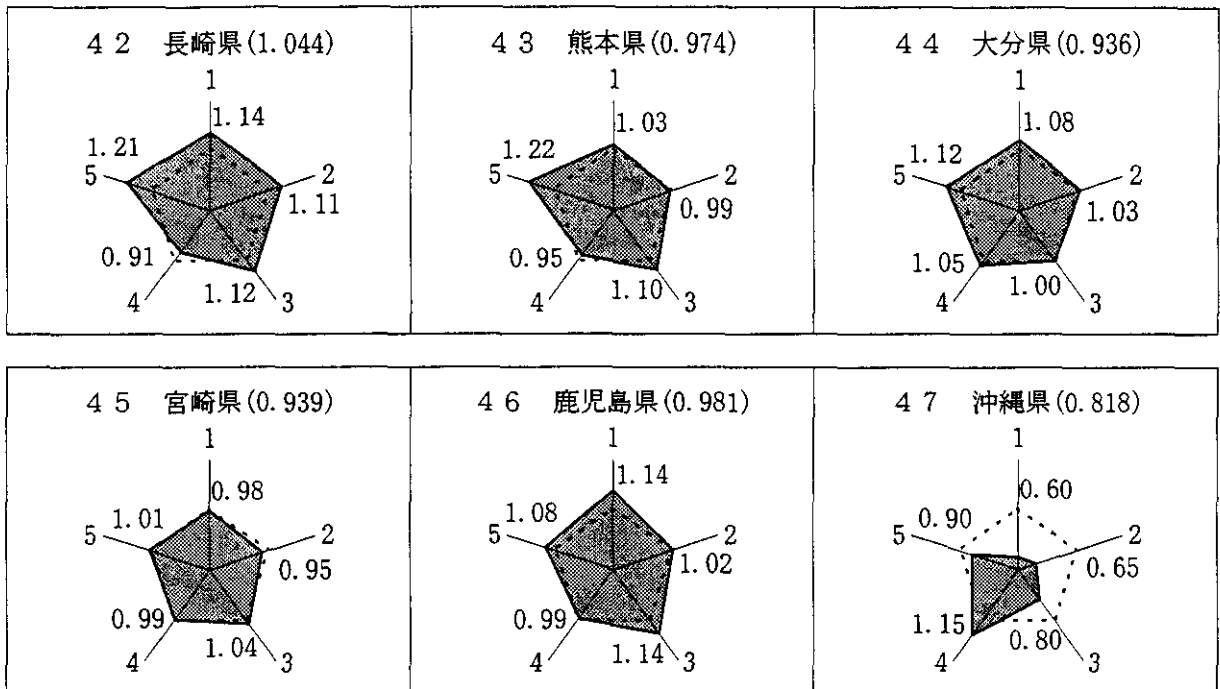
1: 1人当たり入院外医療費 (調剤含む)  
 2: 受診率(100人当たり件数)  
 3: 1件当たり日数  
 4: 1日当たり入院外医療費 (調剤含む)  
 5: 人口10万人対医師数  
 \* 都道府県名の( )は、地域差指数である。  
 \* 1~5は、全て10年度データを使用



1: 1人当たり入院外医療費  
(調剤含む)  
 2: 受診率(100人当たり件数)  
 3: 1件当たり日数  
 4: 1日当たり入院外医療費  
(調剤含む)  
 5: 人口10万人対医師数  
 \* 都道府県名の()は、  
地域差指数である。  
 \* 1~5は、全て10年度データ  
を使用



1: 1人当たり入院外医療費  
(調剤含む)  
2: 受診率(100人当たり件数)  
3: 1件当たり日数  
4: 1日当たり入院外医療費  
(調剤含む)  
5: 人口10万人対医師数  
\* 都道府県名の()は、  
地域差指数である。  
\* 1~5は、全て10年度データ  
を使用



- 1: 1人当たり入院外医療費  
(調剤含む)
- 2: 受診率(100人当たり件数)
- 3: 1件当たり日数
- 4: 1日当たり入院外医療費  
(調剤含む)
- 5: 人口10万人対医師数
- \* 都道府県名の()は、  
地域差指数である。
- \* 1~5は、全て10年度データ  
を使用



都道府県別にみた医療費諸率

|        | 入院(H10,4-3ベース) |                        |              |                        |                          |
|--------|----------------|------------------------|--------------|------------------------|--------------------------|
|        | 1人当たり医療費       |                        |              | 人口10万<br>対病床数<br>(H10) | 平均在院<br>日数(一般<br>病床 H10) |
|        |                | 受診率<br>(100人当<br>たり件数) | 1日当たり<br>医療費 |                        |                          |
| 全国     | 1.00           | 1.00                   | 1.00         | 1.00                   | 1.00                     |
| 1 北海道  | 1.58           | 1.49                   | 1.02         | 1.46                   | 1.18                     |
| 2 青森   | 0.91           | 0.96                   | 0.94         | 1.25                   | 1.06                     |
| 3 岩手   | 1.09           | 1.12                   | 0.95         | 1.25                   | 1.09                     |
| 4 宮城   | 0.87           | 0.88                   | 1.05         | 0.92                   | 0.87                     |
| 5 秋田   | 1.08           | 1.08                   | 0.98         | 1.18                   | 1.01                     |
| 6 山形   | 0.88           | 0.89                   | 1.05         | 0.90                   | 0.79                     |
| 7 福島   | 1.03           | 1.05                   | 0.97         | 1.17                   | 0.92                     |
| 8 茨城   | 0.75           | 0.78                   | 1.02         | 0.83                   | 0.84                     |
| 9 栃木   | 0.79           | 0.81                   | 1.00         | 0.88                   | 0.92                     |
| 10 群馬  | 0.84           | 0.88                   | 1.00         | 0.94                   | 0.85                     |
| 11 埼玉  | 0.72           | 0.71                   | 1.05         | 0.65                   | 0.98                     |
| 12 千葉  | 0.68           | 0.71                   | 1.04         | 0.69                   | 0.89                     |
| 13 東京  | 0.82           | 0.79                   | 1.08         | 0.80                   | 0.84                     |
| 14 神奈川 | 0.79           | 0.76                   | 1.12         | 0.64                   | 0.85                     |
| 15 新潟  | 0.99           | 0.96                   | 1.02         | 0.88                   | 0.85                     |
| 16 富山  | 1.42           | 1.40                   | 0.96         | 1.21                   | 1.16                     |
| 17 石川  | 1.43           | 1.38                   | 0.99         | 1.34                   | 1.09                     |
| 18 福井  | 1.20           | 1.26                   | 0.95         | 1.25                   | 1.02                     |
| 19 山梨  | 0.81           | 0.82                   | 1.03         | 0.95                   | 0.97                     |
| 20 長野  | 0.87           | 0.90                   | 1.06         | 0.84                   | 0.68                     |
| 21 岐阜  | 0.85           | 0.83                   | 1.09         | 0.79                   | 0.81                     |
| 22 静岡  | 0.82           | 0.81                   | 1.07         | 0.78                   | 0.93                     |
| 23 愛知  | 0.87           | 0.83                   | 1.10         | 0.75                   | 0.87                     |
| 24 三重  | 0.90           | 0.90                   | 1.02         | 0.90                   | 0.93                     |
| 25 滋賀  | 0.90           | 0.86                   | 1.11         | 0.72                   | 0.85                     |
| 26 京都  | 1.12           | 1.01                   | 1.11         | 1.00                   | 1.05                     |
| 27 大阪  | 0.94           | 0.89                   | 1.07         | 0.94                   | 1.02                     |
| 28 兵庫  | 0.96           | 0.95                   | 1.04         | 0.86                   | 0.92                     |
| 29 奈良  | 0.85           | 0.82                   | 1.11         | 0.76                   | 0.93                     |
| 30 和歌山 | 0.92           | 0.93                   | 0.96         | 1.12                   | 1.13                     |
| 31 鳥取  | 1.11           | 1.10                   | 1.02         | 1.13                   | 0.94                     |
| 32 島根  | 1.24           | 1.22                   | 0.99         | 1.19                   | 1.05                     |
| 33 岡山  | 1.23           | 1.26                   | 1.00         | 1.26                   | 1.06                     |
| 34 広島  | 1.26           | 1.28                   | 0.94         | 1.13                   | 1.08                     |
| 35 山口  | 1.53           | 1.57                   | 0.87         | 1.44                   | 1.48                     |
| 36 徳島  | 1.43           | 1.51                   | 0.83         | 1.72                   | 1.39                     |
| 37 香川  | 1.26           | 1.33                   | 0.91         | 1.38                   | 0.97                     |
| 38 愛媛  | 1.28           | 1.31                   | 0.93         | 1.42                   | 1.21                     |
| 39 高知  | 1.61           | 1.69                   | 0.87         | 2.00                   | 1.62                     |
| 40 福岡  | 1.40           | 1.40                   | 0.93         | 1.44                   | 1.28                     |
| 41 佐賀  | 1.25           | 1.38                   | 0.84         | 1.50                   | 1.41                     |
| 42 長崎  | 1.37           | 1.50                   | 0.85         | 1.64                   | 1.23                     |
| 43 熊本  | 1.38           | 1.49                   | 0.86         | 1.69                   | 1.38                     |
| 44 大分  | 1.37           | 1.53                   | 0.90         | 1.50                   | 1.01                     |
| 45 宮崎  | 1.12           | 1.26                   | 0.84         | 1.50                   | 1.17                     |
| 46 鹿児島 | 1.44           | 1.57                   | 0.84         | 1.69                   | 1.31                     |
| 47 沖縄  | 0.90           | 0.93                   | 0.96         | 1.13                   | 1.01                     |
| 格差     | 2.36           | 2.37                   | 1.35         | 3.12                   | 2.38                     |

|        | 入院外(H10,4-3ベース) |                        |             |              |                        |
|--------|-----------------|------------------------|-------------|--------------|------------------------|
|        | 1人当たり医療費        |                        |             |              | 人口10万<br>対医師数<br>(H10) |
|        |                 | 受診率<br>(100人当<br>たり件数) | 1件当たり<br>日数 | 1日当たり<br>医療費 |                        |
| 全国     | 1.00            | 1.00                   | 1.00        | 1.00         | 1.00                   |
| 1 北海道  | 1.13            | 1.05                   | 0.93        | 1.16         | 0.98                   |
| 2 青森   | 0.92            | 0.98                   | 1.02        | 0.93         | 0.86                   |
| 3 岩手   | 0.97            | 1.11                   | 0.92        | 0.95         | 0.86                   |
| 4 宮城   | 0.99            | 1.05                   | 0.92        | 1.03         | 0.94                   |
| 5 秋田   | 1.07            | 1.15                   | 0.88        | 1.07         | 0.90                   |
| 6 山形   | 1.00            | 1.12                   | 0.87        | 1.03         | 0.90                   |
| 7 福島   | 0.98            | 1.02                   | 0.89        | 1.08         | 0.85                   |
| 8 茨城   | 0.85            | 0.89                   | 0.86        | 1.11         | 0.69                   |
| 9 栃木   | 0.88            | 0.94                   | 0.92        | 1.02         | 0.92                   |
| 10 群馬  | 0.89            | 0.94                   | 0.91        | 1.04         | 0.96                   |
| 11 埼玉  | 0.83            | 0.85                   | 0.94        | 1.05         | 0.59                   |
| 12 千葉  | 0.82            | 0.87                   | 0.89        | 1.05         | 0.70                   |
| 13 東京  | 0.97            | 0.98                   | 0.98        | 1.02         | 1.34                   |
| 14 神奈川 | 0.92            | 0.96                   | 0.92        | 1.04         | 0.84                   |
| 15 新潟  | 1.02            | 1.13                   | 0.84        | 1.08         | 0.86                   |
| 16 富山  | 1.07            | 1.16                   | 0.96        | 0.96         | 1.06                   |
| 17 石川  | 1.08            | 1.07                   | 0.98        | 1.03         | 1.29                   |
| 18 福井  | 1.03            | 1.05                   | 1.02        | 0.95         | 1.00                   |
| 19 山梨  | 0.86            | 0.88                   | 0.87        | 1.12         | 0.92                   |
| 20 長野  | 0.95            | 1.03                   | 0.84        | 1.10         | 0.87                   |
| 21 岐阜  | 0.96            | 0.97                   | 0.99        | 1.00         | 0.80                   |
| 22 静岡  | 0.95            | 0.99                   | 0.89        | 1.08         | 0.80                   |
| 23 愛知  | 0.98            | 0.99                   | 1.00        | 0.99         | 0.89                   |
| 24 三重  | 0.98            | 1.05                   | 0.94        | 0.99         | 0.89                   |
| 25 滋賀  | 0.93            | 0.95                   | 0.91        | 1.07         | 0.90                   |
| 26 京都  | 1.09            | 1.00                   | 1.10        | 0.99         | 1.34                   |
| 27 大阪  | 1.06            | 0.99                   | 1.18        | 0.91         | 1.16                   |
| 28 兵庫  | 1.11            | 1.09                   | 1.09        | 0.93         | 0.99                   |
| 29 奈良  | 0.99            | 0.98                   | 0.96        | 1.05         | 0.92                   |
| 30 和歌山 | 1.02            | 1.05                   | 1.02        | 0.95         | 1.13                   |
| 31 鳥取  | 1.10            | 1.11                   | 0.96        | 1.04         | 1.30                   |
| 32 島根  | 1.14            | 1.18                   | 0.97        | 0.99         | 1.16                   |
| 33 岡山  | 1.17            | 1.09                   | 1.07        | 1.00         | 1.21                   |
| 34 広島  | 1.37            | 1.22                   | 1.25        | 0.89         | 1.13                   |
| 35 山口  | 1.22            | 1.19                   | 1.09        | 0.94         | 1.10                   |
| 36 徳島  | 1.11            | 1.09                   | 1.08        | 0.94         | 1.34                   |
| 37 香川  | 1.16            | 1.13                   | 1.15        | 0.89         | 1.19                   |
| 38 愛媛  | 1.05            | 1.09                   | 1.08        | 0.89         | 1.12                   |
| 39 高知  | 1.06            | 1.07                   | 1.03        | 0.97         | 1.31                   |
| 40 福岡  | 1.13            | 1.02                   | 1.19        | 0.93         | 1.28                   |
| 41 佐賀  | 1.12            | 1.00                   | 1.24        | 0.90         | 1.07                   |
| 42 長崎  | 1.14            | 1.11                   | 1.12        | 0.91         | 1.21                   |
| 43 熊本  | 1.03            | 0.99                   | 1.10        | 0.95         | 1.22                   |
| 44 大分  | 1.08            | 1.03                   | 1.00        | 1.05         | 1.12                   |
| 45 宮崎  | 0.98            | 0.95                   | 1.04        | 0.99         | 1.01                   |
| 46 鹿児島 | 1.14            | 1.02                   | 1.14        | 0.99         | 1.08                   |
| 47 沖縄  | 0.60            | 0.65                   | 0.80        | 1.15         | 0.90                   |
| 格差     | 2.27            | 1.86                   | 1.58        | 1.31         | 2.27                   |