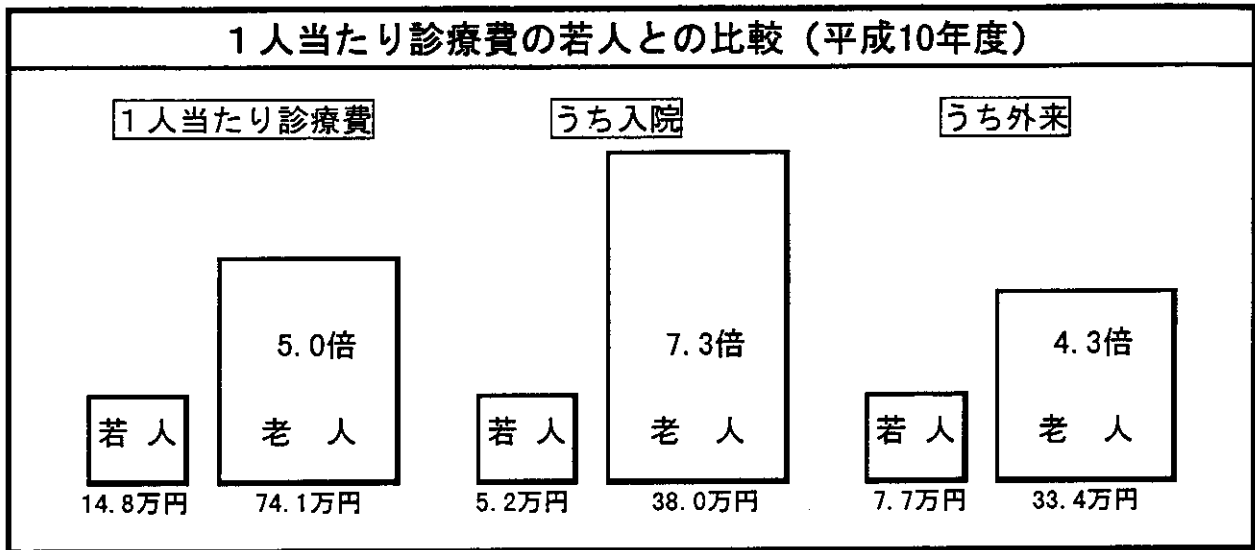
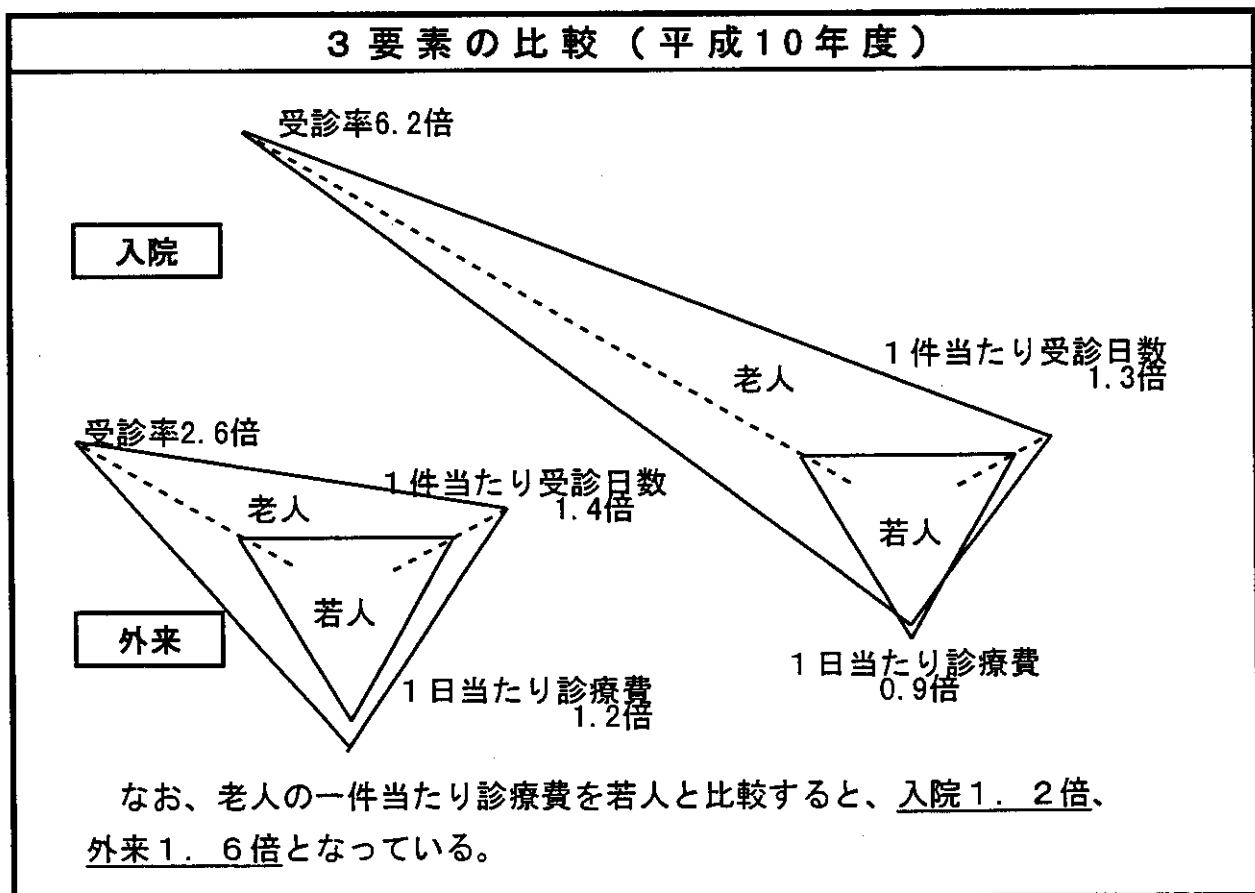


5. 老人医療費

老人医療費の特性



（資料）保険局調査課調べ



（資料）保険局調査課調べ

- （注）1. 入院には入院時食事療養（医科）が含まれている。
 2. 外来には、薬剤の支給が含まれている。

入院受療率(人口10万対), 年齢階級・傷病大分類別

(単位:千人)

平成11年10月

傷病大分類		総数	年齢階級	
			0~69歳	70歳以上
	総数	1,170	711	4,769
I	感染症及び寄生虫症	27	17	106
II	新生物	134	86	508
III	血液及び造血器の疾患並びに免疫機構の障害	5	3	24
IV	内分泌, 栄養及び代謝疾患	39	22	171
V	精神及び行動の障害	263	224	569
VI	神経系の疾患	57	38	212
VII	眼及び付属器の疾患	12	6	63
VIII	耳及び乳様突起の障害	3	2	7
IX	循環器系の疾患	250	76	1,620
X	呼吸器系の疾患	56	26	291
X I	消化器系の疾患	66	43	250
X II	皮膚及び皮下組織の疾患	7	4	27
X III	筋骨格系及び結合組織の疾患	60	32	280
X IV	尿路性器系の疾患	35	19	155
X V	妊娠, 分娩及び産じょく	20	22	0
X VI	周産期に発生した病態	5	5	0
X VII	先天奇形, 変形及び染色体異常	6	6	4
X VIII	症状, 徴候及び異常臨床所見・異常検査所見 で他に分類されないもの	18	10	72
X IX	損傷, 中毒及びその他の外因の影響	95	56	405
X X I	健康状態に影響を及ぼす要因及び保健サービスの利用	12	13	6

資料: 平成11年患者調査(厚生労働省)

注: 総数には、年齢不詳を含む。

(単位:%)

平成11年10月

傷病大分類		総数	年齢階級	
			0~69歳	70歳以上
	総数	100.0	100.0	100.0
I	感染症及び寄生虫症	2.3	2.4	2.2
II	新生物	11.4	12.1	10.6
III	血液及び造血器の疾患並びに免疫機構の障害	0.4	0.4	0.5
IV	内分泌, 栄養及び代謝疾患	3.3	3.1	3.6
V	精神及び行動の障害	22.5	31.5	11.9
VI	神経系の疾患	4.9	5.3	4.4
VII	眼及び付属器の疾患	1.0	0.8	1.3
VIII	耳及び乳様突起の障害	0.2	0.3	0.1
IX	循環器系の疾患	21.4	10.7	34.0
X	呼吸器系の疾患	4.8	3.7	6.1
X I	消化器系の疾患	5.7	6.0	5.2
X II	皮膚及び皮下組織の疾患	0.6	0.6	0.6
X III	筋骨格系及び結合組織の疾患	5.1	4.5	5.9
X IV	尿路性器系の疾患	3.0	2.7	3.3
X V	妊娠, 分娩及び産じょく	1.7	3.1	0.0
X VI	周産期に発生した病態	0.4	0.8	0.0
X VII	先天奇形, 変形及び染色体異常	0.5	0.9	0.1
X VIII	症状, 徴候及び異常臨床所見・異常検査所見 で他に分類されないもの	1.5	1.4	1.5
X IX	損傷, 中毒及びその他の外因の影響	8.1	7.8	8.5
X X I	健康状態に影響を及ぼす要因及び保健サービスの利用	1.1	1.9	0.1

資料: 平成11年患者調査(厚生労働省)

注: 総数には、年齢不詳を含む。

外来受療率(人口10万対), 年齢階級・傷病大分類別

(単位:千人)

平成11年10月

傷病大分類		総数	0~69歳	70歳以上
	総数	5,396	4,306	13,857
I	感染症及び寄生虫症	167	152	287
II	新生物	144	106	433
III	血液及び造血器の疾患並びに免疫機構の障害	22	20	39
IV	内分泌, 栄養及び代謝疾患	270	208	762
V	精神及び行動の障害	123	107	247
VI	神経系の疾患	88	68	245
VII	眼及び付属器の疾患	269	177	988
VIII	耳及び乳様突起の障害	107	90	240
IX	循環器系の疾患	798	428	3,692
X	呼吸器系の疾患	649	644	678
X I	消化器系の疾患	1,019	956	1,486
X II	皮膚及び皮下組織の疾患	220	210	289
X III	筋骨格系及び結合組織の疾患	699	410	2,969
X IV	尿路性器系の疾患	162	138	341
X V	妊娠, 分娩及び産じょく	15	16	0
X VI	周産期に発生した病態	2	2	0
X VII	先天奇形, 変形及び染色体異常	9	9	8
X VIII	症状, 徴候及び異常臨床所見・異常検査所見 で他に分類されないもの	55	47	120
X IX	損傷, 中毒及びその他の外因の影響	255	240	368
X X I	健康状態に影響を及ぼす要因及び保健サービスの利用	323	278	664

資料: 平成11年患者調査(厚生労働省)

注: 総数には、年齢不詳を含む。

(単位:%)

平成11年10月

傷病大分類		総数	0~69歳	70歳以上
	総数	100.0	100.0	100.0
I	感染症及び寄生虫症	3.1	3.5	2.1
II	新生物	2.7	2.5	3.1
III	血液及び造血器の疾患並びに免疫機構の障害	0.4	0.5	0.3
IV	内分泌, 栄養及び代謝疾患	5.0	4.8	5.5
V	精神及び行動の障害	2.3	2.5	1.8
VI	神経系の疾患	1.6	1.6	1.8
VII	眼及び付属器の疾患	5.0	4.1	7.1
VIII	耳及び乳様突起の障害	2.0	2.1	1.7
IX	循環器系の疾患	14.8	9.9	26.6
X	呼吸器系の疾患	12.0	14.9	4.9
X I	消化器系の疾患	18.9	22.2	10.7
X II	皮膚及び皮下組織の疾患	4.1	4.9	2.1
X III	筋骨格系及び結合組織の疾患	13.0	9.5	21.4
X IV	尿路性器系の疾患	3.0	3.2	2.5
X V	妊娠, 分娩及び産じょく	0.3	0.4	0.0
X VI	周産期に発生した病態	0.0	0.1	0.0
X VII	先天奇形, 変形及び染色体異常	0.2	0.2	0.1
X VIII	症状, 徴候及び異常臨床所見・異常検査所見 で他に分類されないもの	1.0	1.1	0.9
X IX	損傷, 中毒及びその他の外因の影響	4.7	5.6	2.7
X X I	健康状態に影響を及ぼす要因及び保健サービスの利用	6.0	6.5	4.8

資料: 平成11年患者調査(厚生労働省)

注: 総数には、年齢不詳を含む。

入院の一般医療—老人医療・年齢階級・診療行為別1件当たり点数、
1日当たり点数、1件当たり日数

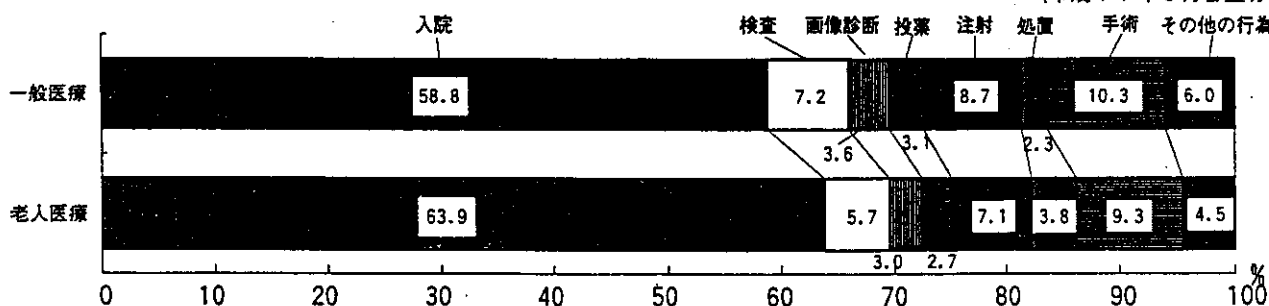
(平成11年6月審査分)

診療行為	一般医療				老人医療		
	総数	0~14歳	15~39歳	40~69歳	総数	70~79歳	80歳以上
		1件当たり点数					
総初指在検査	29 304.2	21 032.5	22 682.9	33 386.4	34 860.6	35 856.4	33 757.1
診療・管理	58.0	152.0	68.3	36.4	29.0	28.3	29.8
在宅医療	288.7	193.6	250.4	321.1	242.5	273.2	208.5
画像診断	43.1	15.9	14.2	59.2	59.2	90.2	24.9
放射線治療	2 101.1	1 987.9	1 455.9	2 369.2	1 988.6	2 408.7	1 523.0
注射薬	1 055.3	447.6	602.6	1 342.2	1 040.4	1 254.2	803.4
手術	906.1	283.9	615.5	1 133.8	931.4	1 128.1	713.3
リハビリテーション	2 549.7	1 789.0	1 876.6	2 949.8	2 484.1	2 629.3	2 323.2
精神科専門療法	381.7	247.3	178.6	484.5	765.9	757.2	775.6
麻酔	193.4	10.2	202.0	224.3	54.2	71.2	35.3
放射線治療	662.2	518.0	300.5	827.7	1 335.1	1 511.9	1 139.1
入院	3 027.0	1 410.2	2 125.6	3 674.6	3 248.2	4 156.8	2 241.1
放線治療	681.3	777.9	636.6	680.3	271.6	388.7	141.8
入院	125.3	8.7	22.6	186.5	150.5	207.1	87.7
放線治療	17 231.2	13 190.0	14 333.7	19 096.4	22 259.4	20 950.6	23 710.4
		1日当たり点数					
総初指在検査	1 946.4	2 552.1	1 891.8	1 907.4	1 735.9	1 912.7	1 565.5
診療・管理	3.9	18.4	5.7	2.1	1.4	1.5	1.4
在宅医療	19.2	23.5	20.9	18.3	12.1	14.6	9.7
画像診断	2.9	1.9	1.2	3.4	2.9	4.8	1.2
放射線治療	139.6	241.2	121.4	135.4	99.0	128.5	70.6
注射薬	70.1	54.3	50.3	76.7	51.8	66.9	37.3
手術	60.2	34.4	51.3	64.8	46.4	60.2	33.1
リハビリテーション	169.4	217.1	156.5	168.5	123.7	140.3	107.7
精神科専門療法	25.3	30.0	14.9	27.7	38.1	40.4	36.0
麻酔	12.8	1.2	16.8	12.8	2.7	3.8	1.6
放射線治療	44.0	62.9	25.1	47.3	66.5	80.6	52.8
入院	201.1	171.1	177.3	209.9	161.7	221.7	103.9
放線治療	45.2	94.4	53.1	38.9	13.5	20.7	6.6
入院	8.3	1.1	1.9	10.7	7.5	11.0	4.1
放線治療	1 144.5	1 600.5	1 195.5	1 091.0	1 108.4	1 117.6	1 099.6
		1件当たり日数					
入院	15.06	8.24	11.99	17.50	20.08	18.75	21.56
入院時食事療養(単位:円)							
1件当たり金額	29 895	14 279	23 158	35 396	41 077	38 302	44 152
1日当たり金額	1 986	1 733	1 931	2 022	2 045	2 043	2 048
総数+入院時食事療養÷10							
1件当たり点数	32 293.7	22 460.4	24 998.7	36 926.1	38 968.2	39 686.6	38 172.2
1日当たり点数	2 145.0	2 725.3	2 084.9	2 109.6	1 940.4	2 117.1	1 770.3

注:年齢階級の「70~79歳」には、「65~69歳」で老人保健法の適用を受ける者を含めている。

入院の一般医療—老人医療・診療行為別1日当たり点数の構成割合

(平成11年6月審査分)



注:その他の行為は、「初診・再診」「指導管理等」「在宅医療」「リハビリテーション」「精神科専門療法」「麻酔」及び「放射線治療」である。

資料:平成11年 社会医療診療行為別調査

入院外の一般医療—老人医療・年齢階級・診療行為別1件当たり点数、
1日当たり点数、1件当たり日数

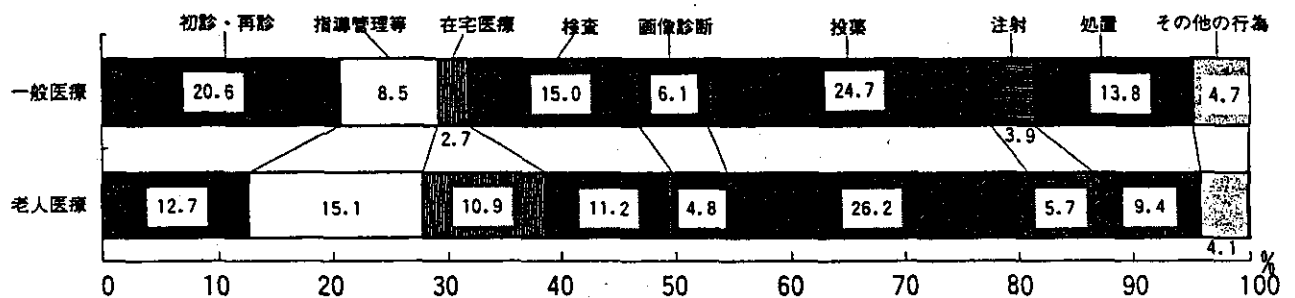
(平成11年6月審査分)

診療行為	一般医療				老人医療		
	総数	0~14歳	15~39歳	40~69歳	総数	70~79歳	80歳以上
	1 件 当 た り 点 数						
総診	1 281.8	831.8	1 034.1	1 531.4	1 892.5	1 869.6	1 948.0
初診	264.3	318.2	267.6	245.1	240.1	239.9	240.8
・再診	109.1	153.5	34.4	124.5	285.2	286.0	283.1
指導	34.2	33.3	17.0	41.5	205.4	130.9	385.6
在宅	192.4	82.4	207.4	222.9	211.6	221.3	188.0
医療	78.2	29.4	72.0	96.9	90.3	94.5	80.0
検査	316.7	144.1	220.7	412.9	496.4	494.6	500.5
画像	49.7	7.7	42.6	66.5	107.8	106.3	111.3
診断	8.9	5.5	3.9	11.9	24.2	25.8	20.4
放射線	16.2	1.1	27.4	16.7	8.7	9.3	7.2
治療	176.8	32.2	107.8	252.8	177.5	213.6	90.2
手術	30.6	24.0	31.3	32.5	33.8	36.6	27.1
麻酔	3.7	0.3	1.8	5.6	10.2	8.9	13.4
放射線治療	0.9	-	0.0	1.6	1.4	1.7	0.4
	1 日 当 た り 点 数						
総診	649.8	468.8	602.3	715.1	707.3	709.5	702.1
初診	134.0	179.3	155.9	114.4	89.7	91.0	86.8
・再診	55.3	86.5	20.1	58.1	106.6	108.5	102.0
指導	17.3	18.8	9.9	19.4	76.7	49.7	139.0
在宅	97.5	46.4	120.8	104.1	79.1	84.0	67.8
医療	39.6	16.6	42.0	45.2	33.7	35.9	28.8
検査	160.6	81.2	128.6	192.8	185.5	187.7	180.4
画像	25.2	4.4	24.8	31.1	40.3	40.3	40.1
診断	4.5	3.1	2.3	5.6	9.0	9.8	7.3
放射線	8.2	0.6	16.0	7.8	3.3	3.5	2.6
治療	89.7	18.2	62.8	118.0	66.3	81.1	32.5
手術	15.5	13.5	18.2	15.2	12.6	13.9	9.8
麻酔	1.9	0.2	1.0	2.6	3.8	3.4	4.8
放射線治療	0.5	-	0.0	0.8	0.5	0.7	0.2
	1 件 当 た り 日 数						
	1.97	1.77	1.72	2.14	2.68	2.64	2.77

注：年齢階級の「70~79歳」には、「65~69歳」で老人保健法の適用を受ける者を含めている。

入院外の一般医療—老人医療・診療行為別1日当たり点数の構成割合

(平成11年6月審査分)



注：その他の行為は、「リハビリテーション」「精神科専門療法」「手術」「麻酔」及び「放射線治療」である。

資料：平成11年 社会医療診療行為別調査

一般医療-老人医療別にみた薬効分類別薬剤点数の構成割合

(単位:%)

(平成11年6月審査分)

	総 数	一般医療			老人医療		
		総 数	0~14歳	15~39歳	40~69歳	総 数	70~79歳
総 数	100.0	入			院		
中枢神経系用薬	4.1	100.0	100.0	100.0	100.0	100.0	100.0
循環器官用薬	7.2	5.3	3.7	7.0	5.1	2.6	3.0
ホルモン剤	1.6	5.3	4.1	2.5	5.9	9.5	9.4
外皮用薬	1.7	1.6	1.2	2.7	1.4	1.5	1.4
滋養強壮薬	5.8	1.2	0.8	1.3	1.2	2.2	1.9
血液・体液用薬	9.1	4.7	2.6	3.4	5.1	7.3	6.7
その他の代謝性医薬品	7.2	9.6	12.1	9.6	9.4	8.4	8.4
抗生物質製剤	17.2	6.6	2.2	3.7	7.6	7.8	8.2
生物学的製剤	10.7	15.2	30.2	21.3	12.7	19.7	17.2
診断用薬	5.6	13.0	18.3	11.6	12.9	8.0	6.9
その他の薬効	22.4	6.4	1.7	4.1	7.3	4.6	5.7
薬剤名無記載	7.5	24.5	18.4	26.4	24.5	19.8	22.6
		6.6	4.6	6.4	6.8	8.6	8.5
総 数	100.0	入			院		
中枢神経系用薬	3.0	100.0	100.0	100.0	100.0	100.0	100.0
循環器官用薬	8.6	3.0	0.7	3.7	2.5	3.6	3.4
ホルモン剤	5.2	7.6	0.1	1.4	9.5	10.4	10.2
外皮用薬	4.3	6.0	24.3	9.8	3.5	3.9	3.5
滋養強壮薬	1.1	3.9	3.9	5.0	3.7	4.9	4.7
血液・体液用薬	3.1	1.0	0.5	1.1	1.1	1.1	1.1
その他の代謝性医薬品	7.8	2.4	1.0	1.1	2.7	4.3	4.4
抗生物質製剤	3.6	7.6	1.1	7.4	8.2	8.1	8.6
生物学的製剤	1.3	4.9	21.6	9.5	2.5	1.5	1.4
診断用薬	2.1	1.9	0.9	1.7	2.0	0.4	0.5
その他の薬効	19.3	2.3	0.4	2.2	2.5	1.7	1.9
薬剤名無記載	40.7	19.9	18.7	25.6	18.9	18.2	18.4
		39.9	26.8	31.3	42.9	41.9	41.9

注: 1 薬剤が出現する明細書(ただし「処方せん料」及び「薬剤を包括した診療行為」が算定されている明細書は除く。)を集計の対象としている。

2 年齢階級の「70~79歳」には、「65~69歳」で老人保健法の適用を受ける者を含めている。

3 「その他の薬効」には、上記分類以外の感覚器官用薬、消化器官用薬、腫瘍用薬、化学療法剤、及び放射性医薬品等の分類を含んでいる。

4 「血液・体液用薬」は生理食塩液等を指すもので、血液製剤は、「生物学的製剤」に分類される。

5 全薬剤点数に占める入院の割合は25.9%、入院外の割合は74.1%であり、約1:3の比率となっている。

資料:平成11年 社会医療診療行為別調査(薬剤使用状況調)

医療機関種類別 諸率の若人と老人の比較

○ 入院

平成12年4～11月

医療機関種類別			若 人			老 人			
			1件当たり 日数(日)	1日当たり 医療費(円)	1件当たり 医療費(円)	1件当たり 日数(日)	1日当たり 医療費(円)	1件当たり 医療費(円)	
保険 医療 機関	医科	計	15.7	26,129	408,948	19.5	23,797	464,353	
		病院	大学病院	14.5	41,231	599,244	15.9	41,645	664,079
			公的病院	13.4	31,509	421,877	16.4	30,263	495,923
			法人病院	17.8	20,460	365,042	21.3	20,501	437,085
			個人病院	17.4	17,497	303,700	22.5	17,540	395,050
			計	13.7	30,541	419,147	18.9	24,885	471,510
		一般 病院 (再掲)	大学病院	14.5	41,472	600,358	15.9	41,780	664,973
			公的病院	13.1	32,402	423,292	16.3	30,470	496,889
			法人病院	14.3	26,093	372,860	20.6	21,659	445,830
			個人病院	13.9	21,676	300,872	22.0	18,218	400,460
計	13.7		30,541	419,147	18.9	24,885	471,510		

○ 入院外

平成12年4～11月

医療機関種類別			若 人			老 人				
			1件当たり 日数(日)	1日当たり 医療費(円)	1件当たり 医療費(円)	1件当たり 日数(日)	1日当たり 医療費(円)	1件当たり 医療費(円)		
保 険 機 関	医科	計	1.9	6,074	11,711	2.7	6,787	18,289		
		病院	計	1.8	8,102	14,274	2.1	8,476	17,786	
			大学病院	1.5	9,656	14,319	1.5	9,604	14,337	
			公的病院	1.6	8,766	14,063	1.7	9,396	16,269	
			法人病院	1.9	7,440	14,495	2.5	7,810	19,844	
			個人病院	2.2	6,388	14,184	3.2	6,790	21,873	
		診療所	計	2.0	5,126	10,340	3.1	5,966	18,653	
			内科	2.0	6,088	11,885	3.0	7,288	21,905	
			小児科	1.8	4,830	8,928	2.6	6,576	17,144	
			外科	2.6	4,791	12,319	4.5	4,995	22,322	
			整形外科	3.4	3,281	11,260	6.1	3,231	19,823	
			皮膚科	1.5	3,950	6,056	1.9	4,558	8,604	
			産婦人科	1.9	5,245	10,169	2.7	5,455	14,890	
			眼科	1.3	5,361	7,077	1.5	5,857	8,780	
			耳鼻咽喉科	2.3	3,363	7,838	3.8	3,229	12,207	
			その他	2.1	7,409	15,362	2.9	8,260	24,015	
			歯科	病院	2.0	5,434	10,816	2.2	6,015	13,422
				歯科診療所	2.5	5,883	14,721	2.8	7,305	20,649
			保険薬局		1.5	4,617	7,028	1.9	6,387	11,997

(出典) 医療機関メディアス

(注) 「若人」は、被用者保険と国民健康保険の計である。

医療機関種別別 医療費(全制度計)に占める老人保健分の割合

平成12年4～11月

医療機関種別		合計	入院	入院外
総計		37.7%	43.8%	33.4%
保 険 医 療 機 関	医科歯科計	37.6%	43.8%	32.3%
	医科計	39.8%	43.9%	35.7%
	計	40.9%	43.6%	34.5%
	病院			
	大学病院	26.4%	27.5%	23.5%
	公的病院	38.9%	40.5%	35.6%
	法人病院	45.1%	48.9%	35.5%
	個人病院	46.8%	51.6%	36.6%
	診療所			
	計	37.4%	51.7%	36.5%
	内科	43.4%	67.6%	42.4%
	小児科	6.6%	18.3%	6.5%
	外科	44.1%	55.9%	42.6%
	整形外科	43.0%	49.4%	42.4%
	皮膚科	15.8%	49.6%	15.6%
産婦人科	7.9%	4.1%	9.2%	
眼科	40.2%	70.3%	37.8%	
耳鼻咽喉科	16.1%	17.2%	16.1%	
その他	36.6%	53.1%	35.0%	
計	16.4%	18.4%	16.4%	
病院	21.2%		22.5%	
歯科診療所	16.2%		16.2%	
保険薬局		39.1%	.	39.1%

(出典) 医療機関メディアス

- (注) 1. 「全制度計」には、公費負担医療を含む。
2. 入院医療費は、食事療養分を含む。