

政府管掌健康保険の平成13年度単年度収支決算の概要

- 政府管掌健康保険の平成13年度単年度収支決算は、4,710億円の赤字。その内訳は、医療分で4,231億円の赤字、介護分で479億円の赤字。
- 赤字決算は、平成5年度以降実質9年連続。赤字額は、前年度の約3倍で過去最大。

1 医療分の収支については、

- ① 収入面では、厳しい経済情勢を背景として、平成10年度以降4年連続での被保険者数の減少及び平成11年度以降3年連続での平均標準報酬月額の減少に伴い、保険料収入が対前年度比で637億円の減少となる5兆8,214億円となったこと
- ② 支出面では、保険給付費が対前年度比で234億円の増加となる4兆2,524億円にとどまったものの、高齢化の進展等を背景として、老人保健拠出金が対前年度比で1,268億円の増加となる2兆1,836億円、退職者給付拠出金が対前年度比で730億円の増加となる5,816億円となったこと等により、対前年度比で2,662億円の悪化となる4,231億円の赤字。

2 介護分の収支については、平成12年度に納付の猶予を受けた介護納付金（911億円）の全額を平成13年度に納付した一方、これに相当する介護保険料を平成13年度と平成14年度とに平準化して徴収するものとしていること等により、対前年度比で503億円の悪化となる479億円の赤字。

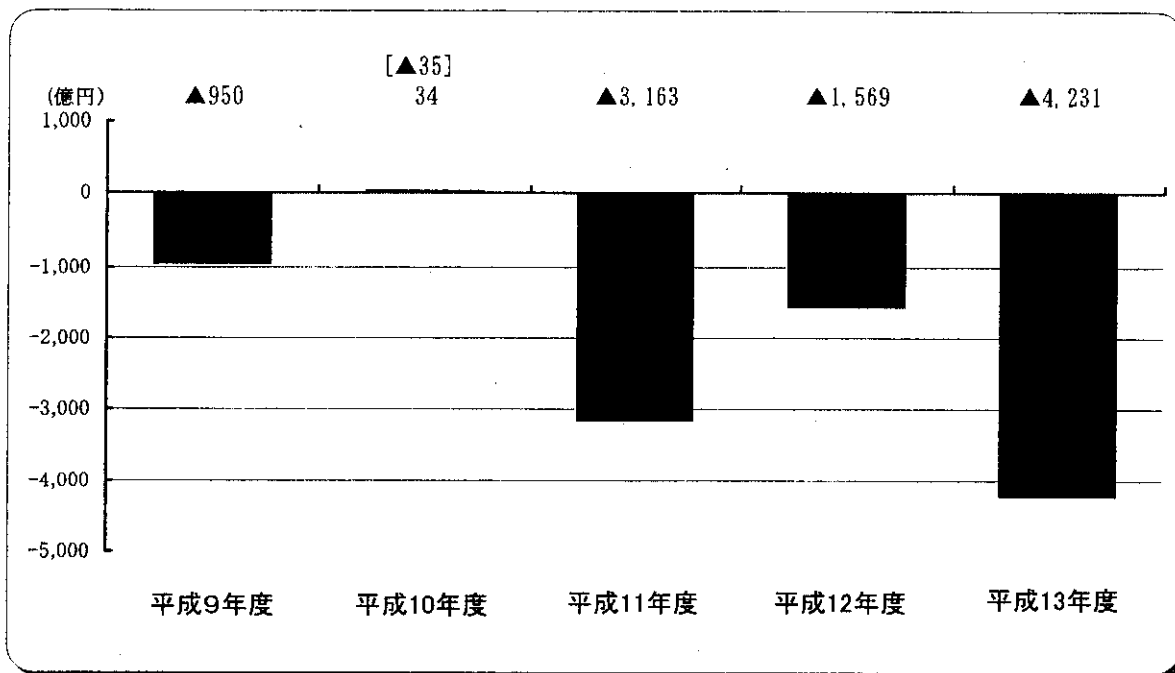
3 その結果、収入7兆2,217億円に対し、支出7兆6,927億円となり、対前年度比で3,165億円の悪化となる4,710億円の赤字。

(注) 単年度の実質的な財政状況を示すため、国庫補助繰延の返済、保険料収入によらずに一般会計からの繰入れで償還するものとされている累積債務に係る経費等を除外している。

4 なお、平成13年度末の事業運営安定資金残高は、医療分で5,526億円、介護分で▲455億円、全体で5,071億円。これは、対前年度比で1,654億円の減少。

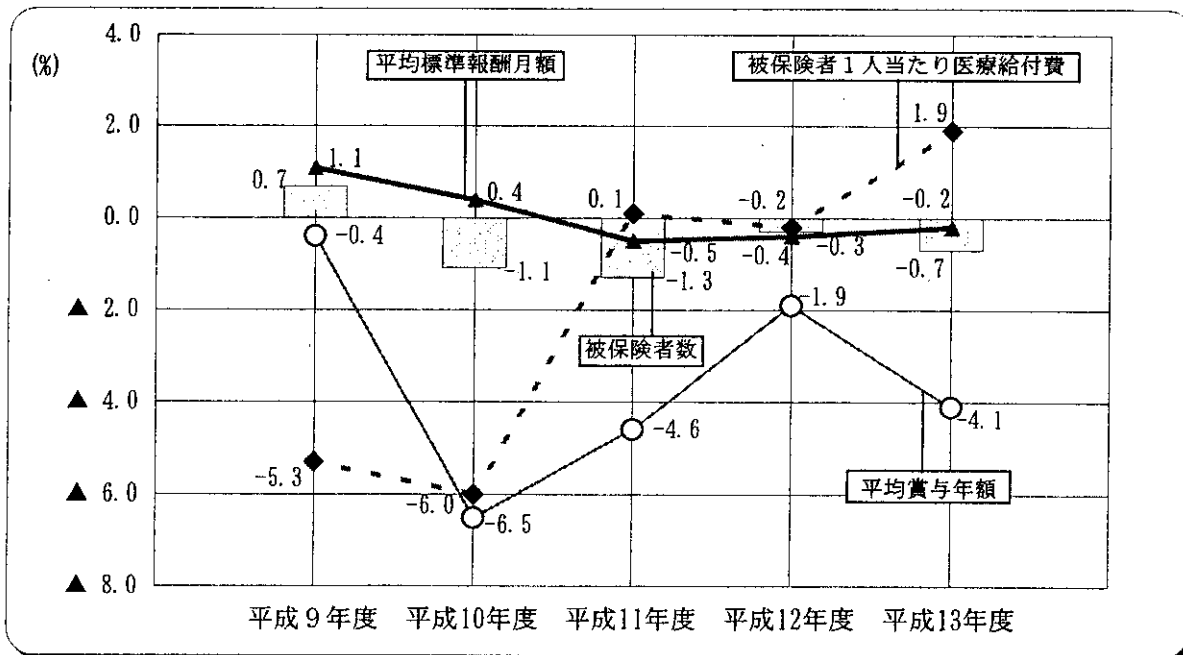
(注) 事業運営安定資金残高は、国庫補助繰延の返済、厚生保険特別会計における健康勘定から業務勘定への繰入れに係る当年度の剰余金等を含む。

【医療分の単年度収支差の推移】



(注) [] 内は、健康保険組合の解散に伴う承継財産を除外した場合の計数。

【医療分に係る被保険者数等の対前年度伸び率の推移】



政府管掌健康保険の平成13年度単年度収支決算（全体）

（単位：億円）

区 分		平成12年度決算 (A)	平成13年度決算 (B)	差 引 (B-A)	伸 び 率
収 入	保 険 料 収 入	61,247	62,276	1,029	1.7%
	医 療 分	58,851	58,214	▲ 637	▲ 1.1%
	介 護 分	2,396	4,062	1,666	69.5%
	国 庫 補 助	9,522	9,768	246	2.6%
	医 療 分	8,878	9,057	179	2.0%
	介 護 分	644	711	67	10.4%
	そ の 他	170	173	3	1.8%
計		70,939	72,217	1,278	1.8%
支 出	保 険 給 付 費	42,290	42,524	234	0.6%
	医 療 給 付 費	37,221	37,634	413	1.1%
	現 金 給 付 費	5,069	4,890	▲ 179	▲ 3.5%
	老 人 保 健 拠 出 金	20,568	21,836	1,268	6.2%
	退 職 者 給 付 拠 出 金	5,086	5,816	730	14.4%
	介 護 納 付 金	3,016	5,252	2,236	74.1%
	そ の 他	1,524	1,499	▲ 25	▲ 1.6%
計		72,484	76,927	4,443	6.1%
単 年 度 収 支 差		▲ 1,545	▲ 4,710	▲ 3,165	—
国 庫 補 助 繰 延 の 返 済		0	2,885	2,885	—
事 業 運 営 安 定 資 金 残 高		6,725	5,071	▲ 1,654	—
基 礎 計 数	被保険者数（医療分）	19,710,746 人	19,564,396 人	▲ 146,350 人	▲ 0.7%
	（介護分）	9,842,556 人	9,619,993 人	▲ 222,563 人	▲ 2.3%
	平均標準報酬月額（医療分）	289,694 円	289,112 円	▲ 582 円	▲ 0.2%
	（介護分）	325,347 円	325,286 円	▲ 61 円	▲ 0.0%
	平均賞与年額	528,746 円	506,913 円	▲ 21,833 円	▲ 4.1%
	保険料率（医療分）	85 %	85 %	—	—
	（介護分）	(12年4月～) 6 %	10.9 %	—	—
	計	(13年1月～) 10.8 %	—	—	—
	平均保険料額（医療分）	298,193 円	297,238 円	▲ 955 円	▲ 0.3%
	（介護分）	24,310 円	42,151 円	17,841 円	73.4%
被保険者1人当たり保険給付費	214,183 円	216,989 円	2,806 円	1.3%	
" 医療給付費	188,520 円	192,062 円	3,542 円	1.9%	
" 現金給付費	25,663 円	24,927 円	▲ 736 円	▲ 2.9%	

（注）基礎計数は、一般被保険者分。

政府管掌健康保険の平成13年度単年度収支決算 (医療分)

(単位：億円)

区 分		平成12年度決算 (A)	平成13年度決算 (B)	差 引 (B - A)	伸 び 率
収 入	保 險 料 収 入	58,851	58,214	▲ 637	▲ 1.1%
	国 庫 補 助	8,878	9,057	179	2.0%
	そ の 他	170	173	3	1.8%
	計	67,899	67,444	▲ 455	▲ 0.7%
支 出	保 險 給 付 費	42,290	42,524	234	0.6%
	医 療 給 付 費	37,221	37,634	413	1.1%
	現 金 給 付 費	5,069	4,890	▲ 179	▲ 3.5%
	老 人 保 健 拠 出 金	20,568	21,836	1,268	6.2%
	退 職 者 給 付 拠 出 金	5,086	5,816	730	14.4%
	そ の 他	1,524	1,499	▲ 25	▲ 1.6%
	計	69,468	71,675	2,207	3.2%
単 年 度 収 支 差		▲ 1,569	▲ 4,231	▲ 2,662	-
国 庫 補 助 繰 延 の 返 済		0	2,885	2,885	-
事 業 運 営 安 定 資 金 残 高		6,701	5,526	▲ 1,175	-
基 礎 計 数	被 保 険 者 数	19,710,746 人	19,564,396 人	▲ 146,350 人	▲ 0.7%
	平 均 標 準 報 酬 月 額	289,694 円	289,112 円	▲ 582 円	▲ 0.2%
	平 均 賞 与 年 額	528,746 円	506,913 円	▲ 21,833 円	▲ 4.1%
	保 険 料 率	85 %	85 %	-	-
	平 均 保 険 料 額	298,193 円	297,238 円	▲ 955 円	▲ 0.3%
	被 保 険 者 1 人 当 たり 保 険 給 付 費	214,183 円	216,989 円	2,806 円	1.3%
	" 医 療 給 付 費	188,520 円	192,062 円	3,542 円	1.9%
	" 現 金 給 付 費	25,663 円	24,927 円	▲ 736 円	▲ 2.9%

(注) 基礎計数は、一般被保険者分。

政府管掌健康保険の平成13年度単年度収支決算(介護分)

(単位：億円)

区 分		平成12年度決算 (A)	平成13年度決算 (B)	差 引 (B-A)	伸 び 率
収 入	保 険 料 収 入	2,396	4,062	1,666	69.5%
	国 庫 補 助	644	711	67	10.4%
	計	3,040	4,773	1,733	57.0%
支 出	介 護 納 付 金	3,016	5,252	2,236	74.1%
	計	3,016	5,252	2,236	74.1%
単 年 度 収 支 差		24	▲ 479	▲ 503	—
事業運営安定資金残高		24	▲ 455	▲ 479	—
基 礎 計 数	被保険者数	9,842,556 人	9,619,993 人	▲ 222,563 人	▲ 2.3%
	平均標準報酬月額	325,347 円	325,286 円	▲ 61 円	▲ 0.0%
	保険料率	(12年4月～) 6%	10.9%	—	—
		(13年1月～) 10.8%	—	—	—
平均保険料額	24,310 円	42,151 円	17,841 円	73.4%	

(注) 基礎計数は、一般被保険者分。

政府管掌健康保険の単年度収支決算（医療分）の推移

（単位：億円）

区 分	平成4年度	平成5年度	平成6年度	平成7年度	平成8年度	平成9年度	平成10年度	平成11年度	平成12年度	平成13年度	
収 入	保険料収入	51,662	54,218	55,364	56,920	57,997	59,969	60,524	59,294	58,851	58,214
	国庫補助	7,688	6,793	7,260	8,809	9,227	9,028	8,980	9,597	8,878	9,057
	その他	743	807	715	353	285	260	301	200	170	173
計	60,093	61,818	63,339	66,082	67,509	69,257	69,805	69,091	67,899	67,444	
支 出	保険給付費	41,518	43,179	44,742	46,429	47,712	45,755	43,187	42,584	42,290	42,524
	医療給付費	37,371	38,764	40,142	41,591	42,818	40,786	37,892	37,432	37,221	37,634
	現金給付費	4,147	4,415	4,600	4,838	4,894	4,969	5,295	5,152	5,069	4,890
	老人保健拠出金	13,710	14,927	16,118	17,057	18,566	18,897	20,769	23,372	20,568	21,836
	退職者給付拠出金	2,866	3,211	3,762	3,802	3,816	3,948	4,215	4,754	5,086	5,816
	その他	1,253	1,436	1,526	1,577	1,608	1,607	1,600	1,544	1,524	1,499
計	59,347	62,753	66,148	68,865	71,702	70,207	69,771	72,254	69,468	71,675	
単年度収支差	746	▲935	▲2,809	▲2,783	▲4,193	▲950	▲35 34	▲3,163	▲1,569	▲4,231	
国庫補助繰延又はその返済	0	▲1,300	▲1,200	0	1,543	1,413	0	4,183	0	2,885	
事業運営安定資金残高	14,935	14,088	11,366	8,914	6,260	6,857	6,932	8,039	6,701	5,526	
基 礎 計 数	被保険者数	(2.7%) 19,006,688人	(1.8%) 19,341,237人	(1.4%) 19,611,202人	(1.3%) 19,862,968人	(1.3%) 20,129,494人	(0.7%) 20,263,623人	(▲1.1%) 20,044,980人	(▲1.3%) 19,778,274人	(▲0.3%) 19,710,746人	(▲0.7%) 19,564,396人
	平均標準報酬月額	(5.0%) 270,214円	(3.7%) 280,089円	(1.2%) 283,313円	(0.8%) 285,633円	(0.9%) 288,119円	(1.1%) 291,377円	(0.4%) 292,437円	(▲0.5%) 290,853円	(▲0.4%) 289,694円	(▲0.2%) 289,112円
	平均賞与年額	(0.2%) 647,956円	(▲3.4%) 625,952円	(▲2.2%) 612,462円	(▲1.7%) 601,936円	(0.8%) 606,571円	(▲0.4%) 604,038円	(▲6.5%) 564,937円	(▲4.6%) 538,840円	(▲1.9%) 528,746円	(▲4.1%) 506,913円
	被保険者1人当たり 医療給付費	(5.9%) 195,543円	(2.0%) 199,484円	(2.2%) 203,922円	(2.3%) 208,692円	(1.6%) 212,088円	(▲5.3%) 200,784円	(▲6.0%) 188,640円	(0.1%) 188,912円	(▲0.2%) 188,520円	(1.9%) 192,062円

(注1) 基礎計数は、一般被保険者分。

(注2) () 内は、対前年度伸び率。

(注3) < > 内は、健康保険組合の解散に伴う承継財産を除外した場合の計数。

政府管掌健康保険の財政運営

— 平成13年度決算（全体） —

- 単年度収支差は、4,710億円の赤字。その内訳は、医療分で4,231億円の赤字、介護分で479億円の赤字。
- 赤字決算は、平成5年度以降実質9年連続。赤字額は、前年度の約3倍で過去最大。
- 被保険者数が平成10年度以降4年連続で減少。平均標準報酬月額が平成11年度以降3年連続で減少。

（単位：億円）

区 分		平成12年度決算	平成13年度決算	増 減
収 入	保 険 料 収 入	61,247 (86.3%)	62,276 (86.2%)	1,029 (1.7%)
	国 庫 補 助	9,522 (13.4%)	9,768 (13.5%)	246 (2.6%)
	そ の 他	170 (0.2%)	173 (0.2%)	3 (1.8%)
	計	70,939 (100.0%)	72,217 (100.0%)	1,278 (1.8%)
支 出	保 険 給 付 費	42,290 (58.3%)	42,524 (55.3%)	234 (0.6%)
	老 人 保 健 拠 出 金	20,568 (28.4%)	21,836 (28.4%)	1,268 (6.2%)
	退 職 者 給 付 拠 出 金	5,086 (7.0%)	5,816 (7.6%)	730 (14.4%)
	介 護 納 付 金	3,016 (4.2%)	5,252 (6.8%)	2,236 (74.1%)
	そ の 他	1,524 (2.1%)	1,499 (1.9%)	▲25 (▲1.6%)
計	72,484 (100.0%)	76,927 (100.0%)	4,443 (6.1%)	
単 年 度 収 支 差		▲1,545	▲4,710	▲3,165
国 庫 補 助 繰 延 の 返 済		0	2,885	2,885
事 業 運 営 安 定 資 金 残 高		6,725	5,071	▲1,654

(注1) 単年度の実質的な財政状況を示すため、国庫補助繰延の返済、保険料収入によらずに一般会計からの繰入れで償還するものとされている累積債務に係る経費等を除外している。

(注2) 事業運営安定資金残高は、国庫補助繰延の返済、厚生保険特別会計における健康勘定から業務勘定への繰入れに係る当年度の剰余金等を含む。

(注3) 平成12年度決算及び平成13年度決算の括弧内は、収入又は支出に対する構成比、増減の括弧内は、対前年度伸び率である。

政府管掌健康保険の財政運営 — 平成13年度決算（医療分） —

（単位：億円）

区 分		平成12年度決算	平成13年度決算	増 減
収 入	保 険 料 収 入	58,851 (86.7%)	58,214 (86.3%)	▲ 637 (▲ 1.1%)
	国 庫 補 助	8,878 (13.1%)	9,057 (13.4%)	179 (2.0%)
	そ の 他	170 (0.3%)	173 (0.3%)	3 (1.8%)
	計	67,899 (100.0%)	67,444 (100.0%)	▲ 455 (▲ 0.7%)
支 出	保 険 給 付 費	42,290 (60.9%)	42,524 (59.3%)	234 (0.6%)
	老 人 保 健 拠 出 金	20,568 (29.6%)	21,836 (30.5%)	1,268 (6.2%)
	退 職 者 給 付 拠 出 金	5,086 (7.3%)	5,816 (8.1%)	730 (14.4%)
	そ の 他	1,524 (2.2%)	1,499 (2.1%)	▲ 25 (▲ 1.6%)
	計	69,468 (100.0%)	71,675 (100.0%)	2,207 (3.2%)
単 年 度 収 支 差		▲ 1,569	▲ 4,231	▲ 2,662
国 庫 補 助 繰 延 の 返 済		0	2,885	2,885
事 業 運 営 安 定 資 金 残 高		6,701	5,526	▲ 1,175
基 礎 計 数	被 保 険 者 数	19,711 千人	19,564 千人	▲ 147 千人 (▲ 0.7%)
	平 均 標 準 報 酬 月 額	289,694 円	289,112 円	▲ 582 円 (▲ 0.2%)
	平 均 賞 与 年 額	528,746 円	506,913 円	▲ 21,833 円 (▲ 4.1%)
	被 保 険 者 1 人 当 たり 医 療 給 付 費	188,520 円	192,062 円	3,542 円 (1.9%)

(注1) 単年度の実質的な財政状況を示すため、国庫補助繰延の返済、保険料収入によらずに一般会計からの繰入れで償還するものとされている累積債務に係る経費等を除外している。

(注2) 事業運営安定資金残高は、国庫補助繰延の返済、厚生保険特別会計における健康勘定から業務勘定への繰入れに係る当年度の剰余金等を含む。

(注3) 平成12年度決算及び平成13年度決算の括弧内は、収入又は支出に対する構成比、増減の括弧内は、対前年度伸び率である。

政府管掌健康保険の財政運営 — 平成13年度決算（介護分） —

（単位：億円）

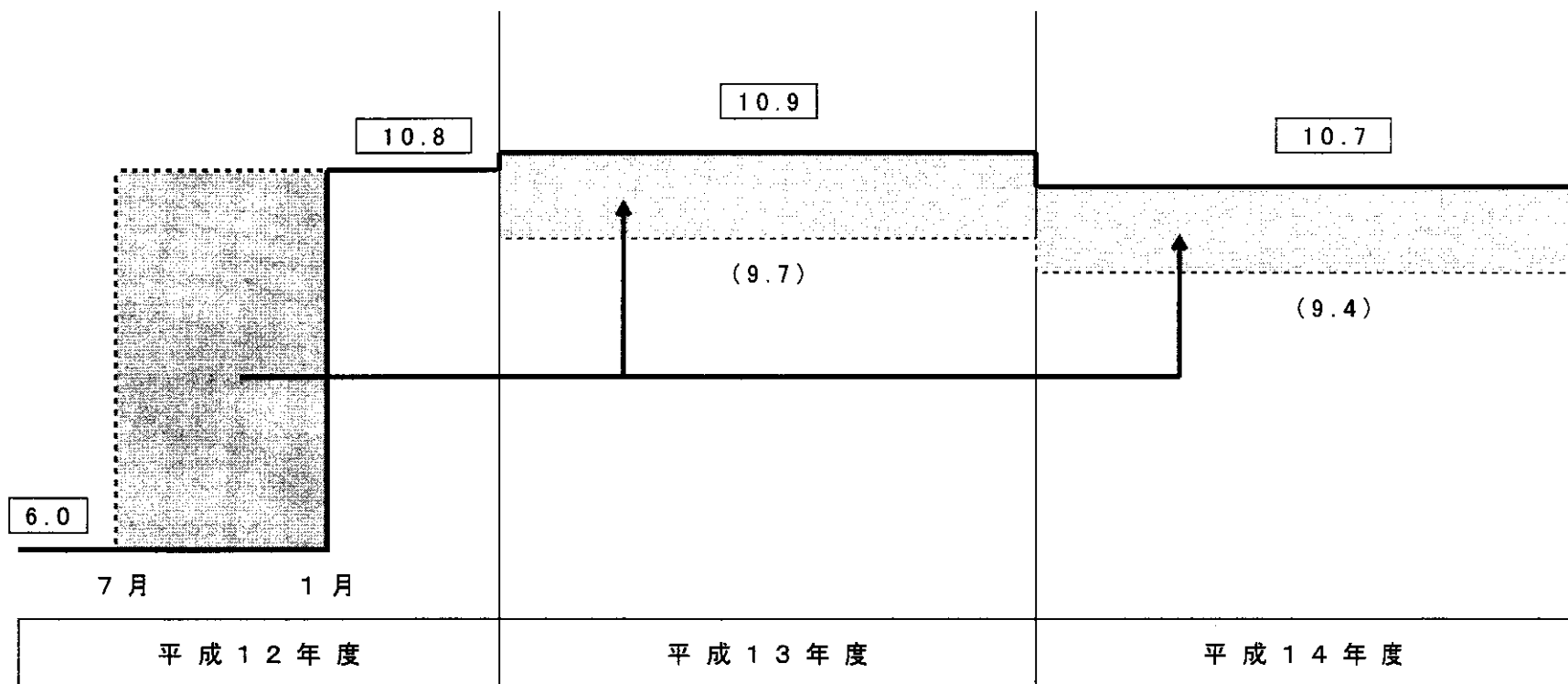
区 分		平成12年度決算	平成13年度決算	増 減
収 入	保 険 料 収 入	2,396 (78.8%)	4,062 (85.1%)	1,666 (69.5%)
	国 庫 補 助	644 (21.2%)	711 (14.9%)	67 (10.4%)
	計	3,040 (100.0%)	4,773 (100.0%)	1,733 (57.0%)
支 出	介 護 納 付 金	3,016 (100.0%)	5,252 (100.0%)	2,236 (74.1%)
	計	3,016 (100.0%)	5,252 (100.0%)	2,236 (74.1%)
単 年 度 収 支 差		24	▲ 479	▲ 503
事業運営安定資金残高		24	▲ 455	▲ 479
基 礎 計 数	被 保 険 者 数	9,843 千人	9,620 千人	▲ 223 千人 (▲ 2.3%)
	平 均 標 準 報 酬 月 額	325,347 円	325,286 円	▲ 61 円 (▲ 0.0%)

(注1) 平成12年度に納付の猶予を受けた介護納付金(911億円)については、平成13年度に全額を納付したが、これに相当する介護保険料については、平成13年度と平成14年度とに平準化して徴収するものとしている。

(注2) 平成12年度収支決算及び平成13年度決算の括弧内は、収入又は支出に対する構成比、増減の括弧内は、対前年度伸び率である。

<参考> 政府管掌健康保険(介護分)における平成12～14年度の保険料率

平成12年度に納付の猶予を受けた介護納付金(911億円)については、平成13年度に全額を納付したが、これに相当する介護保険料については、平成13年度と平成14年度とに平準化して徴収するものとしている。



(注1) 網掛け部分は、平成12年度に納付の猶予を受けて平成13年度に全額を納付した介護納付金に相当する介護保険料率。

(注2) 括弧内は、平成13年度又は平成14年度の本来の介護納付金に相当する平成13年度又は平成14年度の介護保険料率。