

平成12年度

地域保健・老人保健事業報告の概要

目次

I	報告の概要	1
II	用語の説明	2
III	結果の概要	4
	地域保健編	
1	妊産婦及び乳幼児の一般健康診査の実施状況	4
2	妊産婦及び乳幼児を対象とした訪問指導の実施状況	4
3	健康増進指導の実施状況	5
4	精神保健福祉相談等の実施状況	6
5	難病相談等の実施状況	6
6	常勤有資格職員の設置状況	7
	老人保健編	
7	医療受給者証異動状況及び健康手帳の交付状況	8
8	健康教育（個別・集団）の実施状況	8
9	健康相談の実施状況	9
10	基本健康診査の実施状況	9
11	機能訓練の実施状況	10
12	訪問指導の実施状況	11
13	がん検診の実施状況	12
	結果表一覧	13

厚生労働省大臣官房統計情報部

人口動態・保健統計課 保健統計室

衛生行政業務統計第二係

電話(03)5253-1111 (内線 7512)

厚生労働省ホームページ(URL) <http://www.mhlw.go.jp/>

I 報告の概要

1 報告の目的

この報告は、地域住民の健康の保持及び増進を目的とした地域の特性に応じた保健施策の展開等を実施主体である保健所及び市町村ごとに把握し、国及び地方公共団体の地域保健施策の効率・効果的な推進のための基礎資料を得ることを目的とする。

2 報告の対象

全国の保健所及び市町村を対象とする。

3 報告の種類

年度報とする。

4 主な報告事項

母子保健

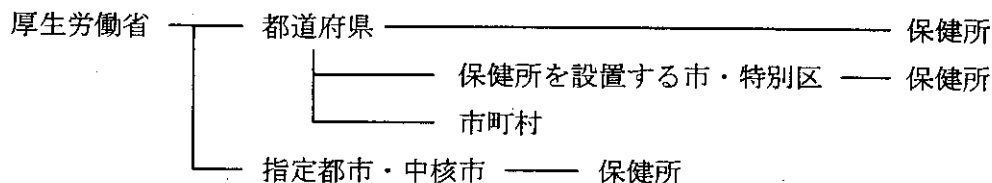
健康増進

精神保健福祉

職員設置状況

老人保健事業

5 報告の系統



6 結果の集計

厚生労働省大臣官房統計情報部において行った。

7 利用上の注意

- ① 本報告は平成11年度に「地域保健事業報告」と「老人保健事業報告」を統合したものである
ので、平成9年度及び平成10年度で用いた数値は、地域保健編においては「地域保健事業報告」、
老人保健編においては「老人保健事業報告」の数値である。
- ② 「保健所」とは「都道府県が設置する保健所」及び「政令市（指定都市、中核市及び保健所設
置市・特別区）が設置する保健所」での活動分である。「市町村」とは「政令市以外の市町村」
及び「政令市」の活動分である。なお、地域保健編の「市町村」には政令市が設置する保健所の
活動分も含む。
- ③ 比率が微少（0.05%未満）なものは、「0.0」とした。
- ④ 表章記号について、「・」は統計項目があり得ない場合である。

Ⅱ 用語の説明

地域保健編

「妊婦」

妊娠中の女子をいう。

「産婦」

分娩後1年以内の女子をいう。

「乳児」

満1歳未満の者をいう。

「幼児」

満1歳から小学校就学の始期に達するまでの者をいう。

「新生児」

出生後28日を経過しない乳児をいう。

「未熟児」

身体の発育が未熟のまま出生した乳児であって、正常児が出生時に有する諸機能を得るに至るまでのものをいう。

「デイ・ケア」

医学的な管理のもとに行う、作業指導、レクリエーション活動、創作活動、生活指導等を行うこと。

「常勤有資格職員」

本報告において区分される各々の資格を有する者で原則として常時雇用され、その全勤務時間を通じて勤務する者（育児休業中を含み、休職中の者を除く。）をいう。なお、市町村の常勤有資格者については地域保健事業に関わる部署に所属しているか、また、地域保健事業に関わらなくとも実際に地域保健に関わる活動をしている者が報告対象となる。

老人保健編

「医療受給者証」

70歳以上の者、又は65歳以上の者であって老人保健法施行令に定める程度の障害の状態にある旨の当該市町村長の認定を受けた者に対して交付するもの。

「健康手帳」

40歳以上の者であって、老人保健法に基づく医療を受けることができる者全員、また、健康教育、健康相談、健康診査、機能訓練又は訪問指導を受けた者並びに介護保険法における要介護者及び要支援者のうち、希望する者又は市町村が必要と認める者に交付するもの。

「健康教育」

心身の健康についての自覚を高め、かつ、心身の健康に関する知識を普及啓発するために行われる指導及び教育。

「個別」

個人、世帯単位及び施設単位に指導を行うもの。

「集団」

業務企画のうえで、一斉検診等として同一テーマのもとに同時に多数の人を対象に行うもの。

「健康相談」

心身の健康に関し、相談に応じて行われる指導及び助言。

「重点健康相談」

重点課題とされる「高血圧」、「高脂血症」、「糖尿病」、「歯周疾患」、「骨粗鬆症」及び「病態別」のうち、市町村が地域の実情等を勘案し、課題を選定し医師、歯科医師、保健婦（士）等を担当者として、健康に関する指導及び助言を行う。

「介護家族健康相談」

家族等の介護を行う者の心身の健康に関する指導及び助言を行うことを主たる目的とする。

「総合健康相談」

対象者の心身の健康に関する一般的事項について、総合的な指導・助言を行うことを主たる目的とする。

「訪問指導」

その心身の状況、その置かれている環境等に照らして療養上の保健指導が必要であると認められる者について、保健婦（士）その他の者を訪問させて行われる指導。

「機能訓練」

疾病、負傷等により心身の機能が低下している者に対し、その維持回復を図り、日常生活の自立を助けるために行われる訓練。

「A型」

日常生活上の機能訓練に重点をおいて行うもの。（基本型）

「B型」

地域における社会参加に重点をおいて行うもの。（地域参加型）

「健康度評価事業」

基本健康診査受診者等に対して、個人個人の必要性に応じて生活習慣病及び介護予防のための保健サービスを計画的かつ総合的に提供するため、個人の生活習慣行動、社会・生活環境等の把握と評価を行うもの。

Ⅲ 結果の概要

地域保健編

1 妊産婦及び乳幼児の一般健康診査の実施状況

市町村が実施した妊産婦及び乳幼児の一般健康診査を受けた実人員みると、「乳児」が1,840,784人で最も多くなっている。「妊婦」は平成10年度以降、減少傾向となっている。(表1)

表1 市町村が実施した妊産婦及び乳幼児の一般健康診査被受診実人員数

	実 人 員 (人)				指数(平成9年度=100.0)			
	平成9年度	平成10年度	平成11年度	平成12年度	平成9年度	平成10年度	平成11年度	平成12年度
総数	5 471 586	5 646 906	5 559 595	5 530 388	100.0	103.2	101.6	101.1
妊 婦	1 249 874	1 335 366	1 300 899	1 278 897	100.0	106.8	104.1	102.3
産 婦	111 721	100 652	89 505	89 832	100.0	90.1	80.1	80.4
乳 児	1 823 046	1 882 380	1 833 557	1 840 784	100.0	103.3	100.6	101.0
幼 児								
1歳6か月児健康診査	1 072 782	1 093 003	1 099 688	1 091 442	100.0	101.9	102.5	101.7
3歳児健康診査	1 043 343	1 043 761	1 055 579	1 050 717	100.0	100.0	101.2	100.7
その他	170 820	191 744	180 367	178 716	100.0	112.2	105.6	104.6

2 妊産婦及び乳幼児を対象とした訪問指導の実施状況

保健所が実施した妊産婦及び乳幼児を対象とした訪問指導を受けた延人員をみると、「産婦」(109,653人)が最も多く、次いで「新生児(未熟児を除く。)」(95,351人)、「幼児」(50,383人)となっている。平成9年度と較べると「妊婦」及び「新生児(未熟児を除く。)」は減少しているが、それ以外の者は増加しており、中でも「産婦」、「乳児(新生児・未熟児を除く。)」及び「幼児」は増加幅が大きい。

市町村実施分では平成9年度と較べると総数は増加している一方、「妊婦」及び「新生児(未熟児を除く。)」が減少している。(表2)

表2 保健所及び市町村が実施した妊産婦及び乳幼児を対象とした訪問指導の被指導延人員数

	延 人 員 (人)				指数(平成9年度=100.0)			
	平成9年度	平成10年度	平成11年度	平成12年度	平成9年度	平成10年度	平成11年度	平成12年度
	保 健 所				保 健 所			
総数	319 806	305 972	319 513	340 937	100.0	95.7	99.9	106.6
妊婦	7 359	5 832	5 609	5 119	100.0	79.2	76.2	69.6
産婦	98 468	95 993	102 663	109 653	100.0	97.5	104.3	111.4
新生児(未熟児を除く。)	98 067	92 233	96 323	95 351	100.0	94.1	98.2	97.2
未熟児	42 934	43 529	43 997	44 152	100.0	101.4	102.5	102.8
乳児(新生児・未熟児を除く。)	28 904	29 086	29 922	36 279	100.0	100.6	103.5	125.5
幼児	44 074	39 299	40 999	50 383	100.0	89.2	93.0	114.3
	市 町 村				市 町 村			
総数	928 958	943 235	935 734	991 538	100.0	101.5	100.7	106.7
妊婦	47 109	40 675	35 608	34 293	100.0	86.3	75.6	72.8
産婦	294 431	308 065	310 696	328 767	100.0	104.6	105.5	111.7
新生児(未熟児を除く。)	274 520	270 745	259 574	256 684	100.0	98.6	94.6	93.5
未熟児	24 306	25 955	27 558	29 874	100.0	106.8	113.4	122.9
乳児(新生児・未熟児を除く。)	146 335	157 313	157 840	174 177	100.0	107.5	107.9	119.0
幼児	142 257	140 482	144 458	167 743	100.0	98.8	101.5	117.9

3 健康増進指導の実施状況

保健所が実施した健康増進指導を受けた延人員をみると「栄養指導」及び「休養指導」は減少傾向であるが、「禁煙指導」は増加傾向になっている。

市町村実施分では「栄養指導」及び「運動指導」が増加傾向となっている。(表3)

また、「禁煙指導」を受けた者を保健所及び市町村ごとに年齢階級別にみると、保健所実施分では「20歳未満」及び「20歳以上(妊産婦を除く。)」が多い一方、市町村実施分では「妊産婦」が多く「20歳未満」は少ない(図1、図2)。

表3 保健所及び市町村が実施した健康増進指導の被指導延人員数

(単位:人)

	平成9年度	平成10年度	平成11年度	平成12年度
保 健 所				
総 数	2 310 086	2 243 211	2 205 233	2 229 081
栄 養 指 導	1 930 150	1 887 100	1 872 187	1 871 571
運 動 指 導	230 289	202 966	176 368	185 716
休 養 指 導	53 785	44 370	43 997	39 023
禁 煙 指 導	95 862	108 775	112 681	132 771
市 町 村				
総 数	5 851 408	6 202 398	6 457 951	6 523 926
栄 養 指 導	4 844 222	5 117 760	5 325 410	5 406 096
運 動 指 導	717 714	775 239	817 448	826 257
休 養 指 導	155 005	159 751	157 846	140 638
禁 煙 指 導	134 467	149 648	157 247	150 935

図1 年齢階級別にみた保健所が実施した禁煙指導の被指導延人員数

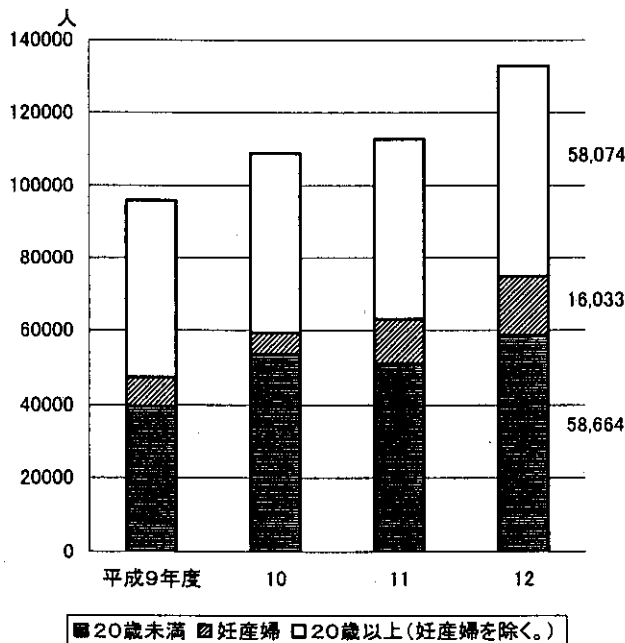
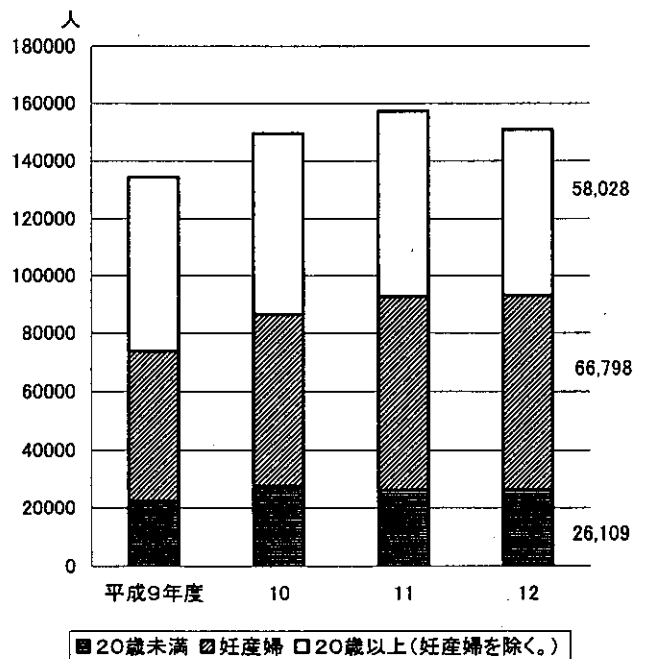


図2 年齢階級別にみた市町村が実施した禁煙指導の被指導延人員数



4 精神保健福祉相談等の実施状況

保健所が実施した精神保健福祉に関する相談等を受けた延人員をみると、「相談」が546,015人で最も多くなっている。市町村実施分では、保健所と同様に「相談」が365,131人で最も多くなっており、平成12年度は平成9年度に比べ「相談」、「デイ・ケア」及び「訪問指導」のすべてが増加している。(表4)

表4 保健所及び市町村が実施した精神保健福祉相談等の被指導延人員数

(単位:人)

	平成9年度	平成10年度	平成11年度	平成12年度
	保 健 所			
総 数	1 138 817	1 104 709	1 109 577	1 117 655
相 談	537 527	527 374	556 048	546 015
デイ・ケア	365 357	352 870	343 242	351 483
訪 問 指 導	235 933	224 465	210 287	220 157
	市 町 村			
総 数	707 230	750 518	747 291	785 117
相 談	340 358	333 798	342 252	365 131
デイ・ケア	199 579	215 140	237 067	234 177
訪 問 指 導	167 293	201 580	167 972	185 809

5 難病相談等の実施状況

保健所が実施した難病に関する相談等を受けた延人員をみると、「相談」が360,488人で最も多くなっている。市町村実施分では、保健所と同様に「相談」が107,990人で最も多くなっている。また、保健所及び市町村実施分ともに平成9年度に比べ「相談」は増加しているが、「機能訓練」及び「訪問指導」は減少している。(表5)

表5 保健所及び市町村が実施した難病相談等の被指導延人員数

(単位:人)

	平成9年度	平成10年度	平成11年度	平成12年度
	保 健 所			
総 数	375 568	452 381	445 453	450 097
相 談	272 826	343 423	341 408	360 488
機 能 訓 練	19 614	20 939	21 446	17 441
訪 問 指 導	83 128	88 019	82 599	72 168
	市 町 村			
総 数	198 069	225 095	221 304	190 534
相 談	79 375	98 027	103 182	107 990
機 能 訓 練	56 416	54 735	54 283	37 371
訪 問 指 導	62 278	72 333	63 839	45 173

6 常勤有資格職員の設置状況

保健所における常勤の有資格職員の配置状況をみると、「保健婦（士）」（7,905人）が最も多く、次いで「薬剤師」（2,585人）、「獣医師」（2,313人）となっている。

市町村の配置状況をみると、「保健婦（士）」（21,265人）が最も多く、次いで「管理栄養士・栄養士」（2,649人）、「看護婦（士）・准看護婦（士）」（1,991人）となっている。また、時系列で見ると市町村における「保健婦（士）」及び「管理栄養士・栄養士」は増加幅が大きい。（表6）

表6 保健所及び市町村別の常勤有資格職員数

(単位:人)	各年度末現在			
	平成9年度	平成10年度	平成11年度	平成12年度
	保 健 所			
総数	18 492	18 309	18 369	18 260
医師	1 173	1 132	1 102	1 088
歯科医師	86	82	79	94
獣医師	2 255	2 290	2 327	2 313
薬剤師	2 545	2 570	2 567	2 585
保健婦(士)	7 978	7 859	7 981	7 905
助産婦	63	66	66	65
看護婦(士)・准看護婦(士)	263	265	222	231
理学療法士	41	52	64	71
作業療法士	21	39	45	47
歯科衛生士	356	358	359	357
診療放射線技師・診療エックス線技師	1 051	1 004	966	957
臨床検査技師・衛生検査技師	1 353	1 309	1 329	1 262
管理栄養士・栄養士	1 307	1 283	1 262	1 285
	市 町 村			
総数	28 260	28 977	28 824	30 386
医師	937	929	872	785
歯科医師	118	113	106	106
獣医師	592	625	685	741
薬剤師	748	764	778	786
保健婦(士)	18 794	19 522	19 816	21 265
助産婦	120	101	103	97
看護婦(士)・准看護婦(士)	2 869	2 637	2 023	1 991
理学療法士	243	266	302	278
作業療法士	97	127	133	132
歯科衛生士	578	591	616	609
診療放射線技師・診療エックス線技師	481	470	434	453
臨床検査技師・衛生検査技師	509	505	511	494
管理栄養士・栄養士	2 174	2 327	2 445	2 649

老人保健編

7 医療受給者証異動状況及び健康手帳の交付状況

医療受給者証の年度末現在の所持者数（以下「年度末現在数」という。）は15,047,457人となっている。時系列でみると、「年度末現在数」は増加傾向がみられる。（表7）

表7 医療受給者証異動状況及び健康手帳交付件数

		平成9年度	平成10年度	平成11年度	平成12年度
		医療受給者証(人)			
新規交付	総数	1 499 958	1 563 201	1 489 917	1 597 339
	65-69歳	93 472	92 491	87 727	91 340
	70歳以上	1 406 486	1 470 710	1 402 190	1 505 999
資格喪失	総数	859 258	906 774	909 100	900 002
	65-69歳	66 463	68 271	68 529	67 114
	70歳以上	792 795	838 503	840 571	832 888
年度末現在数	総数	13 317 352	13 944 926	14 458 448	15 047 457
	65-69歳	347 871	369 276	376 049	382 402
	70歳以上	12 969 481	13 575 650	14 082 399	14 665 055
		健康手帳交付件数(人) (医療受給資格者以外の者)			
総数		2 122 706	1 801 987	1 617 982	1 786 398
40-69歳		1 965 880	1 709 745	1 524 035	1 587 687
70歳以上		156 826	92 242	93 947	198 711

新規交付:70歳に達して初めて医療受給資格を得た者及び65-69歳の者で老人保健法第25条第1項第2号該当者並びに他市町村から転入した者等に交付した数。

資格喪失:死亡、他市町村への転出等で資格を喪失した者の数。

8 健康教育（個別・集団）の実施状況

個別健康教育の実施状況を見ると、基本健康診査の受診者のうち検査結果が要指導に該当した者で平成12年度中に指導を開始した者は13,767人であり、要医療に該当し個別健康教育による指導が有効であると医師が認めた者で平成12年度中に指導を開始した者は731人である。また、指導を開始した者のうち当該年度中にその教育課程を終了した者の割合をみると、基本健康診査要医療者においては8割以上が終了している。（表8）

表8 個別健康教育の内容別にみた指導開始・終了者数及び終了した割合

		平成12年度				
		総数	高血圧	高脂血症	糖尿病	喫煙
		指導開始(人)				
基本健康診査要指導者	13 767	2 492	6 018	3 974	1 283	
基本健康診査要医療者	731	94	164	473	・	
		指導終了(人)				
基本健康診査要指導者	10 704	1 847	4 746	3 177	934	
基本健康診査要医療者	618	78	142	398	・	
		指導終了した割合(%)				
基本健康診査要指導者	77.8	74.1	78.9	79.9	72.8	
基本健康診査要医療者	84.5	83.0	86.6	84.1	・	

集団健康教育等の実施状況をみると、集団健康教育では「一般」が最も多く（開催回数：198,109回、参加延人員：6,228,048人）になっており、1回あたり約31人が参加していることになる。（表9）

表9 集団健康教育等の実施回数及び参加延人員数

	総数	集 団 健 康 教 育					介護家族	
		総数	歯周疾患	骨粗鬆症	病態別	薬		一般
開催回数(回)	306 073	298 141	11 036	21 167	64 487	3 343	198 109	7 931
参加延人員(人)	9 174 341	9 026 086	337 215	618 995	1 751 268	90 560	6 228 048	148 255

9 健康相談の実施状況

健康相談の開催回数は527,811回、指導を受けた延人員は7,436,060人になっており、1回あたり約14人が指導を受けていることになる。健康相談の内容別の実施状況をみると、「総合健康相談」が約7割を占めている。（表10）

表10 健康相談の内容別にみた開催回数及び被指導延人員数

	平成12年度	
	開催回数(回)	被指導延人員(人)
総数	527 811	7 436 060
重点健康相談	143 698	2 159 934
高血圧	34 171	502 883
高脂血症	16 320	194 048
糖尿病	15 885	140 403
歯周疾患	15 417	286 162
骨粗鬆症	11 457	254 163
病態別	50 448	782 275
介護家族健康相談	15 131	74 289
総合健康相談	368 982	5 201 837

10 基本健康診査の実施状況

基本健康診査の実施状況をみると「受診率」は41.1%で増加傾向になっている。また、「受診者」は11,533,194人、「要指導」は4,316,019人、「要医療」は5,474,196人となっている。（表11、表12）

表11 基本健康診査受診率の年次推移

	平成9年度	平成10年度	平成11年度	平成12年度
受診率(%)	38.9	39.4	40.4	41.1

表12 年齢階級別にみた基本健康診査等の受診者数

	平成12年度					
	受診者	要指導	要医療	健康度評価事業実施延人員	生活習慣改善被指導延人員	
総数	11 533 194	4 316 019	5 474 196	306 754	524 750	
40-64歳	5 656 159	2 308 080	2 239 155	181 136	286 650	
65-74歳	3 925 970	1 396 289	2 075 239	91 437	165 127	
75歳以上	1 951 065	611 650	1 159 802	34 181	72 973	

※受診者には介護家族訪問基本健康診査の受診者を含む。

11 機能訓練の実施状況

機能訓練の実施施設数をみると「A型（基本型）」が3,528施設、「B型（地域参加型）」は6,281施設となっている。実施回数をみると「A型」が140,348回、「B型」は85,821回となっている。

（表13）機能訓練に従事した延人員は869,735人であり、実施回数1回あたり約4人が従事している（表14）。機能訓練を受けた延人員は2,481,288人であり、実施回数1回あたり約1.1人が指導を受けている（表15）。

表13 型別にみた実施施設・回数

平成12年度

	実施施設(施設)		実施回数(回)			
	A型	B型		A型	B型	
施設数・回数	9 809	3 528	6 281	226 169	140 348	85 821

表14 職種別にみた従事者延人員・1回あたりの従事者延数

(単位:人)

平成12年度

		従事者延人員	1回あたりの従事者延数
総数		869 735	3.8
	A型	582 750	4.2
	B型	286 985	3.3
医師		12 598	0.1
	A型	11 822	0.1
	B型	776	0.0
理学療法士		76 827	0.3
	A型	65 250	0.5
	B型	11 577	0.1
作業療法士		37 697	0.2
	A型	30 591	0.2
	B型	7 106	0.1
保健婦(士)		224 090	1.0
	A型	143 409	1.0
	B型	80 681	0.9
看護婦(士)		171 261	0.8
	A型	124 845	0.9
	B型	46 416	0.5
その他		347 262	1.5
	A型	206 833	1.5
	B型	140 429	1.6

表15 被指導延人員・1回あたりの被指導者延数

(単位:人)

平成12年度

	総数	A型	B型
被指導延人員	2 481 288	1 387 938	1 093 350
1回あたりの被指導者延数	11.0	9.9	12.7

12 訪問指導の実施状況

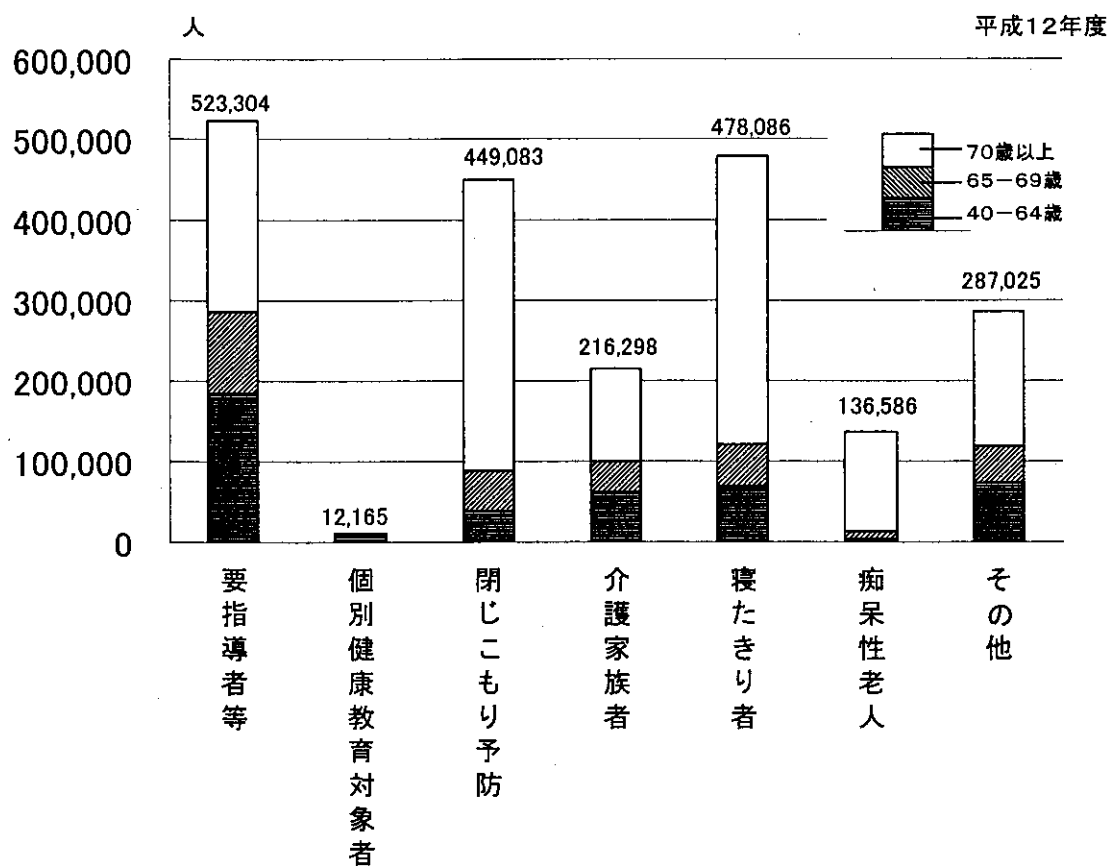
訪問指導を受けた対象者の状況別に延人員をみると、「要指導者等」が 523,304 人で最も多く、次いで「寝たきり者」(478,086 人)、「閉じこもり予防」(449,083 人)となっている。(表 16、図 3)

表 16 対象者の年齢階級別にみた被指導延人員数

(単位:人)	平成12年度			
	総数	40-64歳	65-69歳	70歳以上
要指導者等	523,304	185,266	101,560	236,478
個別健康教育対象者	12,165	6,780	3,130	2,255
閉じこもり予防	449,083	38,367	49,247	361,469
介護家族者	216,298	62,320	37,560	116,418
寝たきり者	478,086	69,612	50,829	357,645
痴呆性老人	136,586	4,279	8,322	123,985
その他	287,025	73,533	44,802	168,690

要指導者等：基本健康診査を受診し要指導と判定された者が事後指導等のための健康教育に来所しない者及び要医療者で未受診の者。

図 3 対象者の年齢階級別にみた被指導延人員数



13 がん検診の実施状況

がん検診の受診率を時系列で見ると、「大腸がん」が増加傾向になっている（表 17）。

また、受診者を見ると、「肺がん」が 7,726,873 人で最も多い。「がんであった者又はがんの疑いのある者」は「大腸がん」が 11,903 人と最も多い。（表 18）

表 17 がん検診の種類別にみた受診率

（単位：％）

	平成9年度	平成10年度	平成11年度	平成12年度
胃がん	13.8	13.3	13.1	13.0
肺がん	22.4	22.0	22.3	22.6
大腸がん	14.6	14.8	15.3	15.8
子宮がん	15.2	14.0	13.7	13.8
乳がん	12.7	11.8	11.7	11.7

表 18 がん検診の種類別にみた受診者数・要精密検査者数・検査結果

（単位：人）

平成12年度

	受診者	要精密検査者	がんであった者 又はがんの疑いのある者
胃がん	4 206 543	495 675	7 469
肺がん	7 726 873	196 008	7 149
胸部エックス線検査	7 267 718	191 200	6 762
喀痰細胞診	459 155	4 808	387
大腸がん	5 480 593	394 225	11 903
子宮がん	3 865 299	38 642	7 402
頸部	3 577 540	33 913	6 755
体部	287 759	4 729	647
乳がん	3 093 798	141 031	4 950
視触診方式	2 784 095	117 187	4 123
マンモグラフィ併用方式	309 703	23 844	827

平成12年度地域保健・老人保健事業報告 報告書結果表一覧

地 域 保 健 編		
総括編	第1表	保健所及び市町村が実施した健康診断の受診延人員，都道府県－13大都市－中核市、健康診断の種類別
	第2表	保健所及び市町村が実施した妊産婦及び乳幼児保健指導の被指導実人員－延人員・検診の事後指導実人員・電話相談延人員，都道府県－13大都市－中核市、対象区分別
	第3表	保健所及び市町村が実施した育児学級等の開催延回数・参加延人員，都道府県－13大都市－中核市、開催内容別
	第4表	保健所及び市町村が実施した妊産婦及び乳幼児訪問指導の被指導実人員－延人員・医療機関等へ委託した被指導実人員－延人員，都道府県－13大都市－中核市、対象区分別
	第5表	保健所及び市町村が実施した歯科検診及び保健指導の被指導延人員・医療機関等へ委託した被指導延人員，都道府県－13大都市－中核市、個別－集団・対象区分別
	第6表	保健所及び市町村が実施した訪問による歯科検診及び保健指導の受診実人員－延人員・医療機関等へ委託した受診実人員－延人員，都道府県－13大都市－中核市、対象区分別
	第7表	保健所及び市町村が実施した歯科予防処置及び治療の受診延人員・医療機関等へ委託した受診延人員，都道府県－13大都市－中核市、対象区分別
	第8表	保健所及び市町村が実施した訪問による歯科予防処置及び治療の受診実人員－延人員・医療機関等へ委託した受診実人員－延人員，都道府県－13大都市－中核市、対象区分別
	第9表	保健所及び市町村が実施した栄養指導の被指導延人員・医療機関等へ委託した被指導延人員，都道府県－13大都市－中核市、個別－集団・対象区分別
	第10表	保健所及び市町村が実施した病態別栄養指導の被指導延人員・医療機関等へ委託した被指導延人員，都道府県－13大都市－中核市、個別－集団・対象区分別
	第11表	保健所及び市町村が実施した訪問による栄養指導の被指導延人員・医療機関等へ委託した被指導延人員，都道府県－13大都市－中核市、対象区分別
	第12表	保健所及び市町村が実施した運動指導の被指導延人員・医療機関等へ委託した被指導延人員，都道府県－13大都市－中核市、個別－集団・対象区分別
	第13表	保健所及び市町村が実施した病態別運動指導の被指導延人員・医療機関等へ委託した被指導延人員，都道府県－13大都市－中核市、個別－集団・対象区分別
	第14表	保健所及び市町村が実施した休養指導の被指導延人員・医療機関等へ委託した被指導延人員，都道府県－13大都市－中核市、個別－集団・対象区分別
	第15表	保健所及び市町村が実施した禁煙指導の被指導延人員・医療機関等へ委託した被指導延人員，都道府県－13大都市－中核市、個別－集団・対象区分別
	第16表	保健所及び市町村が実施した精神保健福祉相談等の被指導実人員－延人員，都道府県－13大都市－中核市、指導内容・性別
	第17表	保健所及び市町村が実施した精神保健福祉の普及啓発のための教室等の開催回数・参加延人員，都道府県－13大都市－中核市、開催内容別
	第18表	保健所及び市町村が実施した難病相談等の被指導実人員－延人員，都道府県－13大都市－中核市、指導内容・性別
	第19表	保健所及び市町村の常勤職員数，都道府県－13大都市－中核市、職種別
	第20表	保健所及び市町村で年度中に活動した非常勤職員延数，都道府県－13大都市－中核市、職種別
保健所編	第1表	保健所が実施した健康診断受診延人員・事業所からの受託による受診延人員，都道府県－13大都市－中核市、健康診断の種類別
	第2表	政令市及び特別区の設置する保健所への妊娠届出者数，都道府県－13大都市－中核市別
	第3表	政令市及び特別区の設置する保健所が実施した健康診査受診実人員－延人員・医療機関等へ委託した受診実人員－延人員，都道府県－13大都市－中核市、健康診査の種類、対象区分別
	第4表	保健所が実施した妊産婦及び乳幼児保健指導の被指導実人員－延人員・健診の事後指導実人員・電話相談延人員，都道府県－13大都市－中核市、対象区分別
	第5表	保健所が実施した育児学級等の開催延回数・参加延人員，都道府県－13大都市－中核市、開催内容別
	第6表	保健所が実施した妊産婦及び乳幼児訪問指導の被指導実人員－延人員・医療機関等へ委託した被指導実人員－延人員，都道府県－13大都市－中核市、対象区分別
	第7表	保健所が実施した身体障害児療養指導の被指導実人員－延人員，障害の種類、相談の種類別
	第8表	保健所が実施した身体障害児療養指導の被指導実人員－延人員，都道府県－13大都市－中核市、障害の種類別
	第9表	小児慢性特定疾患医療受診券所持者数，都道府県－13大都市－中核市、性・年齢階級別

第10表	保健所が実施した長期療養児相談等の被指導実人員一延人員，都道府県一13大都市一中核市、開催内容別
第11表	保健所が実施した長期療養児相談等の新規被指導者数・小児慢性特定疾患医療受診券所持者数・医療社会事業員関与者数，都道府県一13大都市一中核市、性・新規者の受付経路別
第12表	保健所が実施した長期療養児相談の被指導実人員一延人員，都道府県一13大都市一中核市、性・相談内容別
第13表	小児慢性特定疾患医療受診券所持者数，都道府県一13大都市一中核市、性・所持者の状況別
第14表	保健所が実施した歯科検診及び保健指導の受診延人員・医療機関等へ委託した受診延人員，都道府県一13大都市一中核市、個別一集団・対象区分別
第15表	保健所が実施した訪問による歯科検診及び保健指導の受診実人員一延人員・医療機関等へ委託した受診実人員一延人員，都道府県一13大都市一中核市、対象区分別
第16表	保健所が実施した歯科予防処置及び治療の受診延人員・医療機関等へ委託した受診延人員，都道府県一13大都市一中核市、対象区分別
第17表	保健所が実施した訪問による歯科予防処置及び治療の受診実人員一延人員・医療機関等へ委託した受診実人員一延人員，都道府県一13大都市一中核市、対象区分別
第18表	保健所が実施した栄養指導の被指導延人員・医療機関等へ委託した被指導延人員，都道府県一13大都市一中核市、個別一集団・対象区分別
第19表	保健所が実施した病態別栄養指導の被指導延人員・医療機関等へ委託した被指導延人員，都道府県一13大都市一中核市、個別一集団・対象区分別
第20表	保健所が実施した訪問による栄養指導の被指導延人員・医療機関等へ委託した被指導延人員，都道府県一13大都市一中核市、対象区分別
第21表	保健所が実施した運動指導の被指導延人員・医療機関等へ委託した被指導延人員，都道府県一13大都市一中核市、個別一集団・対象区分別
第22表	保健所が実施した病態別運動指導の被指導延人員・医療機関等へ委託した被指導延人員，都道府県一13大都市一中核市、個別一集団・対象区分別
第23表	保健所が実施した休養指導の被指導延人員・医療機関等へ委託した被指導延人員，都道府県一13大都市一中核市、個別一集団・対象区分別
第24表	保健所が実施した禁煙指導の被指導延人員・医療機関等へ委託した被指導延人員，都道府県一13大都市一中核市、個別一集団・対象区分別
第25表	保健所が実施した給食管理指導の被指導施設数・栄養及び運動指導の被指導延数，都道府県一13大都市一中核市、施設の種別
第26表	精神障害者保健福祉手帳所持者数，都道府県一13大都市一中核市、性・年齢階級別
第27表	保健所が実施した精神保健福祉相談等の被指導実人員一延人員，都道府県一13大都市一中核市、性・相談等の種別
第28表	保健所が実施した精神福祉相談等の新規被指導者数・医療社会事業員関与者数，都道府県一13大都市一中核市、性・新規者の受付経路別
第29表	保健所が実施した精神保健福祉相談の被指導実人員一延人員，都道府県一13大都市一中核市、性・相談内容別
第30表	保健所が実施した精神保健福祉訪問指導の被指導実人員一延人員，都道府県一13大都市一中核市、性・指導内容別
第31表	保健所が実施した精神保健福祉普及啓発のための教室等の開催回数・参加延人員，都道府県一13大都市一中核市、開催内容別
第32表	保健所が実施した精神保健福祉の組織育成支援件数，都道府県一13大都市一中核市、組織の種別
第33表	特定疾患医療受給者証所持者数，都道府県一13大都市一中核市、性・対象疾病別
第34表	保健所が実施した難病相談等の被指導実人員一延人員，都道府県一13大都市一中核市、性・相談等の種別
第35表	保健所が実施した難病相談等の新規被指導者数・特定疾患医療受給者証所持者数・医療社会事業員関与者数，都道府県一13大都市一中核市、性・新規者の受付経路別
第36表	保健所が実施した難病相談の被指導実人員一延人員，都道府県一13大都市一中核市、性・相談内容別
第37表	保健所が実施した難病患者及び家族に対する学習会の開催回数・参加延人員，都道府県一13大都市一中核市別
第38表	特定疾患医療受給者証所持者数，都道府県一13大都市一中核市、性・所持者の状況別

	第39表	保健所が実施したエイズ相談件数・採血件数・陽性件数，都道府県－13大都市－中核市、相談方法・検査内容別
	第40表	保健所が実施した衛生教育の開催回数・参加延人員，都道府県－13大都市－中核市、教育内容別
	第41表	結核健康診断受診者数・予防接種の接種者数・被発見者数，定期－定期外、対象者の区分・接種内容別
	第42表	結核健康診断受診者数・予防接種の接種者数・被発見者数，都道府県－13大都市－中核市、接種内容別
	第43表	保健所の環境衛生監視員等による調査及び監視指導の被指導延施設数，都道府県－13大都市－中核市、施設の種類の別
	第44表	保健所が実施した試験検査件数，都道府県－13大都市－中核市、検査の種類の別
	第45表	保健所における連絡調整会議の開催回数・参加機関団体数，会議の種類、議事内容別
	第46表	保健所が実施した市町村職員に対する研修（指導）の実施回数・参加延人員，都道府県－13大都市－中核市、研修（指導）内容別
	第47表	保健所における調査及び研究数，都道府県－13大都市－中核市、調査及び研究内容別
	第48表	保健所の常勤職員数，都道府県－13大都市－中核市、職種別
	第49表	保健所で年度中に活動した非常勤職員延数，都道府県－13大都市－中核市、職種別
	第50表	市町村に援助活動した保健所職員延数，都道府県、職種別
市町村編	第1表	市町村が実施した健康診断受診延人員・医療機関等へ委託した受診延人員，都道府県－13大都市－中核市、健康診断の種類の別
	第2表	市町村への妊娠届出者数，都道府県－13大都市－中核市別
	第3表	市町村が実施した妊産婦及び乳幼児の健康診査受診実人員－延人員・医療機関等へ委託した受診実人員－延人員，都道府県－13大都市－中核市、対象区分別
	第4表	市町村が実施した妊産婦及び乳幼児保健指導の被指導実人員－延人員・健診の事後指導実人員・電話相談延人員，都道府県－13大都市－中核市、対象区分別
	第5表	市町村が実施した育児学級等の開催延回数・参加延人員，都道府県－13大都市－中核市、開催内容別
	第6表	市町村が実施した妊産婦及び乳幼児訪問指導の被指導実人員－延人員・医療機関等へ委託した被指導実人員－延人員，都道府県－13大都市－中核市、対象区分別
	第7表	市町村が実施した歯科検診及び保健指導の被指導延人員・医療機関等へ委託した被指導延人員，都道府県－13大都市－中核市、個別－集団・対象区分別
	第8表	市町村が実施した訪問による歯科検診及び保健指導の被指導実人員－延人員・医療機関等へ委託した被指導実人員－延人員，都道府県－13大都市－中核市、対象区分別
	第9表	市町村が実施した歯科予防処置及び治療の受診延人員・医療機関等へ委託した受診延人員，都道府県－13大都市－中核市、対象区分別
	第10表	市町村が実施した訪問による歯科予防処置及び治療の受診実人員－延人員・医療機関等へ委託した受診実人員－延人員，都道府県－13大都市－中核市、対象区分別
	第11表	市町村が実施した歯科保健指導（集団によるもの）の開催回数・参加延人員，都道府県－13大都市－中核市別
	第12表	市町村が実施した栄養指導の被指導延人員・医療機関等へ委託した被指導延人員，都道府県－13大都市－中核市、個別－集団・対象区分別
	第13表	市町村が実施した病態別栄養指導の被指導延人員・医療機関等へ委託した被指導延人員，都道府県－13大都市－中核市、個別－集団・対象区分別
	第14表	市町村が実施した訪問による栄養指導の被指導延人員・医療機関等へ委託した被指導延人員，都道府県－13大都市－中核市、対象区分別
	第15表	市町村が実施した運動指導の被指導延人員・医療機関等へ委託した被指導延人員，都道府県－13大都市－中核市、個別－集団・対象区分別
	第16表	市町村が実施した病態別運動指導の被指導延人員・医療機関等へ委託した被指導延人員，都道府県－13大都市－中核市、個別－集団・対象区分別
	第17表	市町村が実施した休養指導の被指導延人員・医療機関等へ委託した被指導延人員，都道府県－13大都市－中核市、個別－集団・対象区分別
	第18表	市町村が実施した禁煙指導の被指導延人員・医療機関等へ委託した被指導延人員，都道府県－13大都市－中核市、個別－集団・対象区分別
	第19表	市町村が実施した精神保健福祉相談等の被指導実人員－延人員，都道府県－13大都市－中核市、性別

第20表	市町村が実施した精神保健福祉普及啓発のための教室等の開催回数・参加延人員，都道府県－13大都市－中核市、開催内容別
第21表	市町村が実施した難病相談等の被指導実人員－延人員，都道府県－13大都市－中核市、性・相談等の種類別
第22表	定期的予防接種の接種者数，都道府県－13大都市－中核市、対象疾病別
第23表	定期的予防接種の対象者数，都道府県－13大都市－中核市、対象疾病別
第24表	市町村の常勤職員数，都道府県－13大都市－中核市、職種別
第25表	市町村で年度中に活動した非常勤職員延数，都道府県－13大都市－中核市、職種別

老人保健編

第1表	医療受給者証新規交付数・資格喪失数・年度末現在数・健康手帳の交付数，都道府県－13大都市－中核市、年齢階級別
第2表	個別健康教育の開催回数・参加延人員，都道府県－13大都市－中核市、教育内容別
第3表	集団健康教育の開催回数・参加延人員，都道府県－13大都市－中核市、教育内容別
第4表	健康相談の開催回数・被指導延人員，都道府県－13大都市－中核市、相談内容別
第5表	基本健康診査受診者数・指導区分別実人員・健康度評価事業実施延人員・生活習慣改善指導延人員，都道府県－13大都市－中核市、年齢階級別
第6表	基本健康診査受診者数・検査結果別人員数，都道府県－13大都市－中核市、主な検査項目・年齢階級別
第7表	歯周疾患検診受診者数，都道府県－13大都市－中核市、指導区分・性・年齢別
第8表	骨粗鬆症検診受診者数，都道府県－13大都市－中核市、指導区分・性・年齢別
第9表	機能訓練実施施設数・実施回数，都道府県－13大都市－中核市、実施型別
第10表	機能訓練被指導実人員－延人員，都道府県－13大都市－中核市、実施型・年齢階級別
第11表	機能訓練従事者数，都道府県－13大都市－中核市、職種・実施型別
第12表	被訪問指導実人員－延人員，都道府県－13大都市－中核市、指導内容・年齢階級別
第13表	訪問指導従事者延人員，都道府県－13大都市－中核市、職種別
第14表	胃がん検診受診者数・要精密検査人員数・結果別人員数，都道府県－13大都市－中核市、年齢階級別
第15表	肺がん検診受診者数・要精密検査人員数・結果別人員数，胸部エックス線検査－喀痰細胞診、都道府県－13大都市－中核市、年齢階級別
第16表	大腸がん検診受診者数・要精密検査人員数・結果別人員数，都道府県－13大都市－中核市、年齢階級別
第17表	子宮がん検診受診者数・要精密検査人員数・結果別人員数，頸部－体部、都道府県－13大都市－中核市、年齢階級別
第18表	乳がん検診受診者数・要精密検査人員数・結果別人員数，視触診方式のみ－マンモグラフィ併用方式、都道府県－13大都市－中核市、年齢階級別
第19表	基本健康診査及びがん検診対象者数・受診者数・受診率，都道府県－13大都市－中核市、種類別