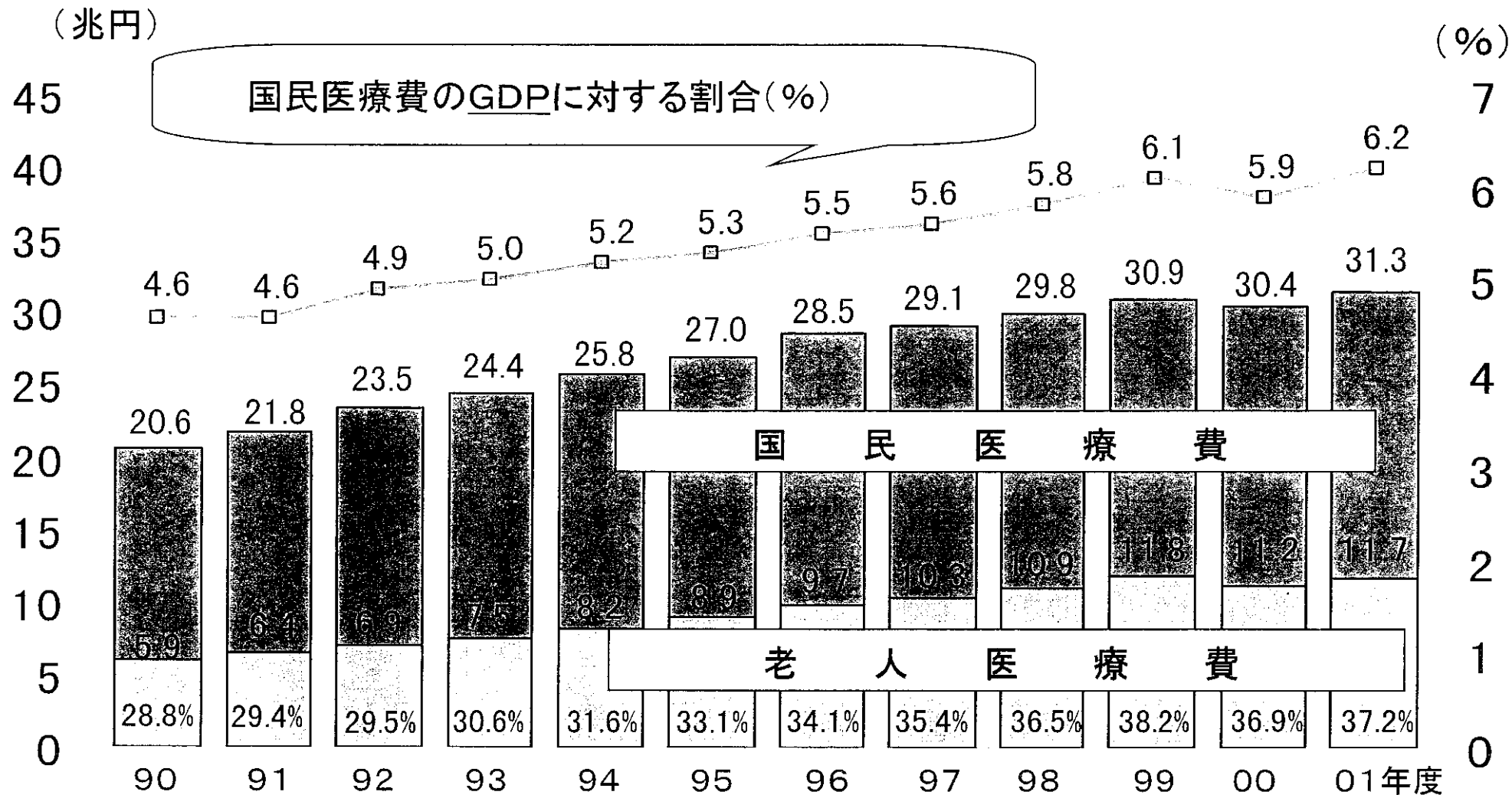


# 医療費の動向



(平成2) (平成3) (平成4) (平成5) (平成6) (平成7) (平成8) (平成9) (平成10) (平成11) (平成12) (平成13)

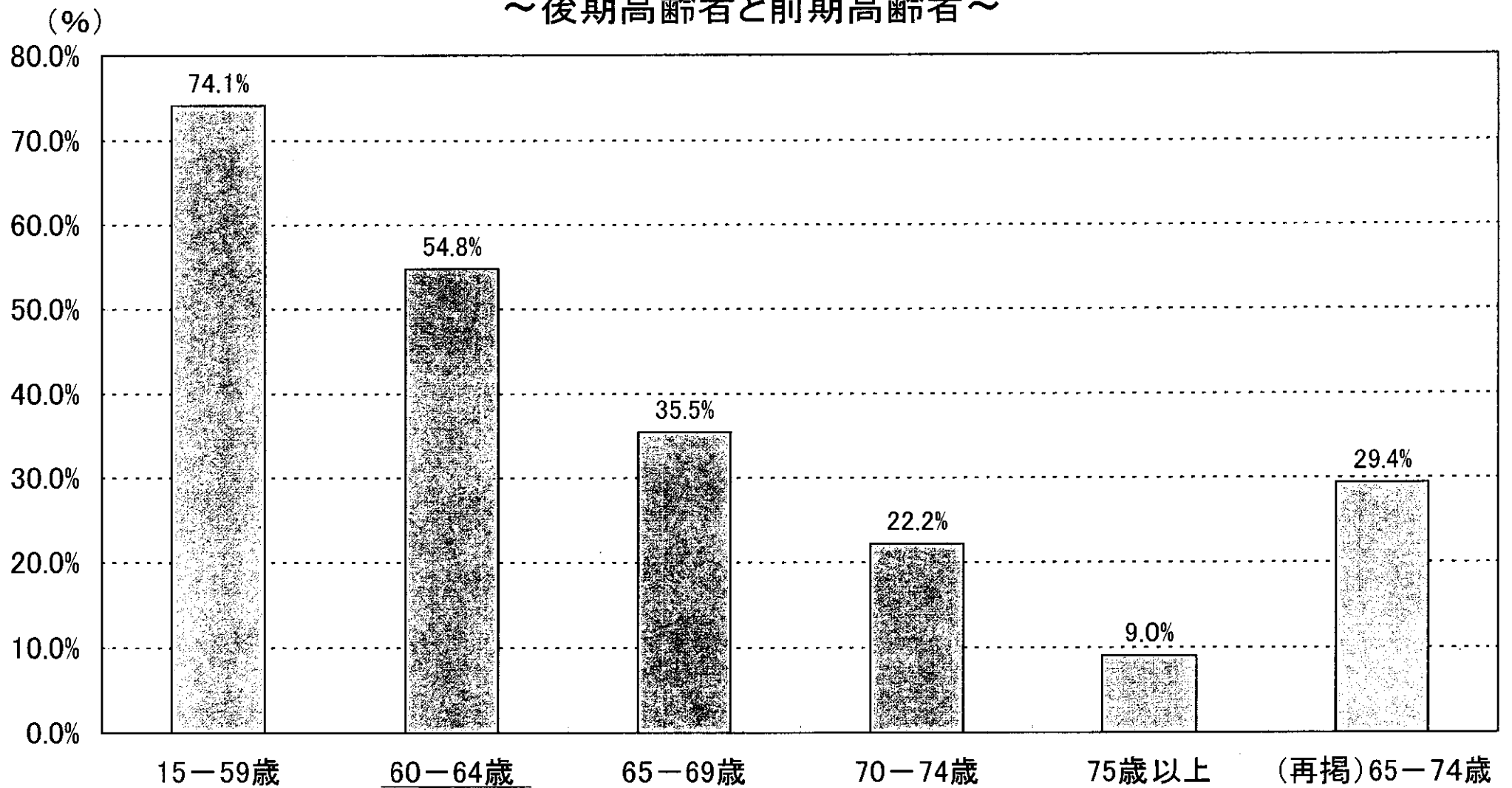
注: 1) 2000年4月から介護保険制度が施行されたことに伴い、従来医療費の対象となっていた費用のうち、一部介護保険の費用に移行。

2) 出典: GDP...平成15年度国民経済計算年報(内閣府)、国民医療費...平成13年度国民医療費の概況(厚生労働省)、

老人医療費...平成13年度老人医療事業年報(厚生労働省)

# 労働力人口比率

～後期高齢者と前期高齢者～

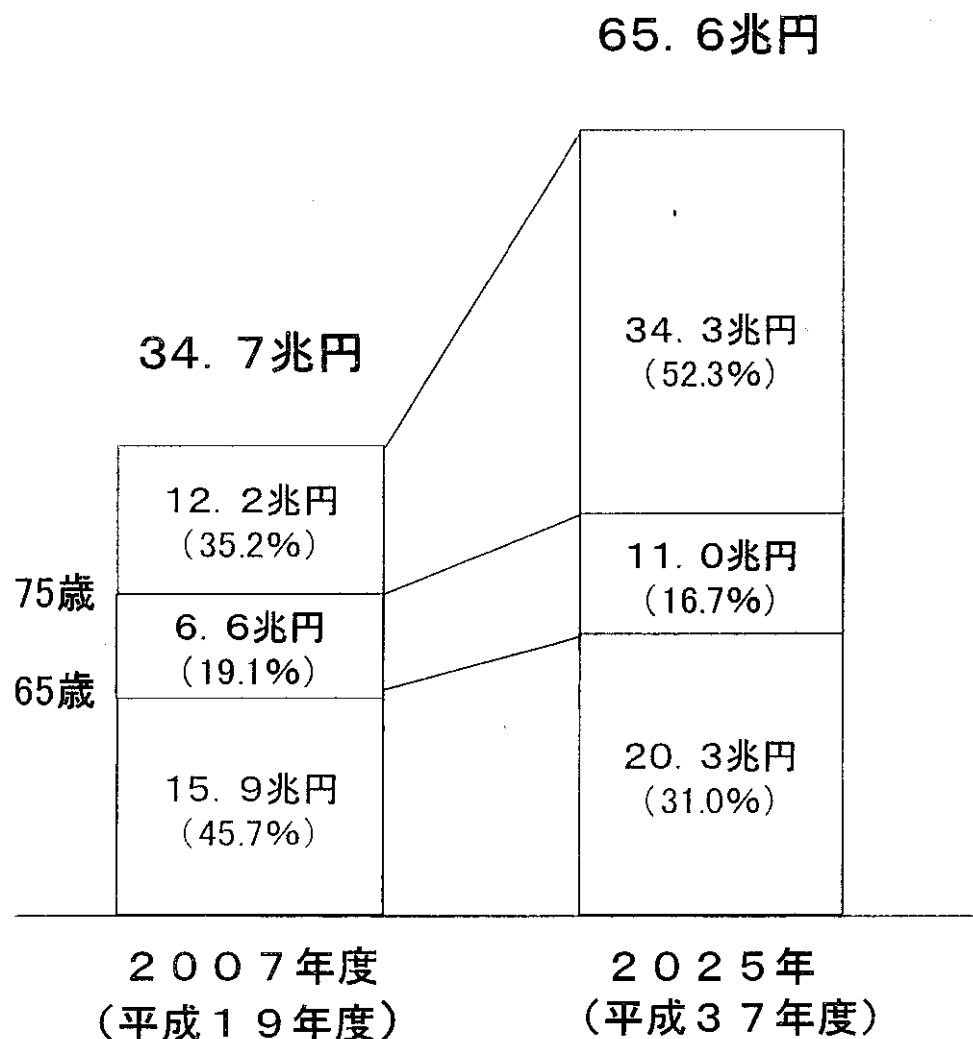


(注1) 労働力人口とは、15歳以上人口のうち、就業者と完全失業者を合わせたもの。


(注2) 労働力人口比率とは、15歳以上人口に占める労働力人口の割合。

(資料) 総務省「労働力調査」平成14年平均

# 医療保険医療費(推計)



# 人口構成(推計)



(注) 「社会保障の給付と負担の見通し」(平成14年5月)を行った際に見込んだものである。

- ・人口構成は「日本の将来推計人口 平成14年1月推計」(国立社会保障・人口問題研究所)より
- ・1人当たり医療費の伸び率は過去5年間の平均(一般医療費2.1%、老人医療費3.2%、平成7～11年度実績平均)と同じと仮定して推計