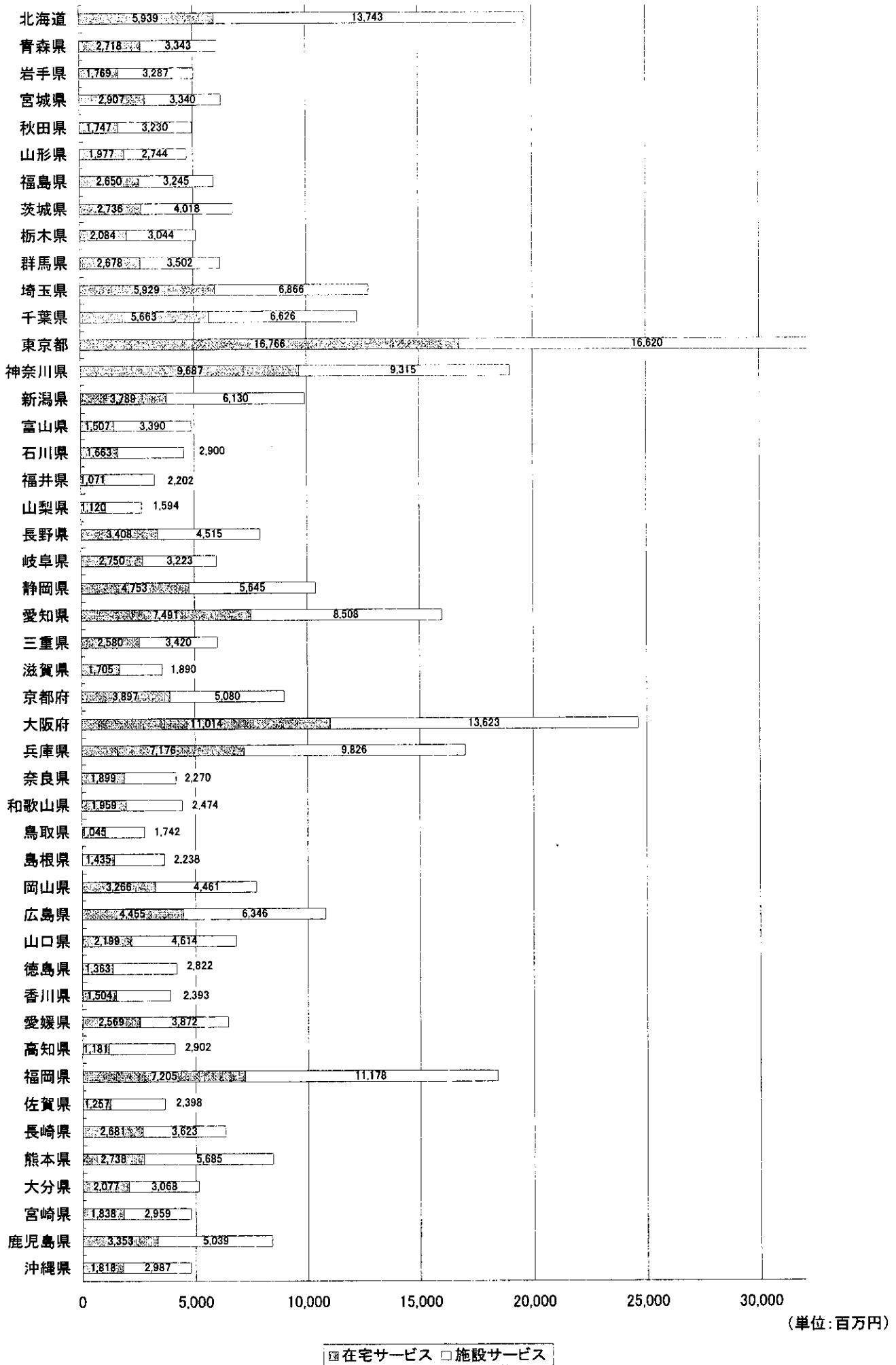



(県別)



■ 在宅サービス □ 施設サービス

介護給付費(9割分)支払状況(平成15年1月)


(県別)



■在宅サービス □施設サービス

介護保険事業状況報告

要介護度別支給額(平成15年1月)



(注)非該当分は、要支援に含めている。


要介護度別支給額(平成15年1月サービス分)

(単位:百万円)

	要支援等	要介護1	要介護2	要介護3	要介護4	要介護5	計	
1	北海道	532	3,522	3,454	3,085	4,073	5,014	19,681
2	青森県	205	1,012	1,052	1,067	1,277	1,448	6,061
3	岩手県	137	775	882	855	1,204	1,202	5,057
4	宮城県	148	985	1,167	1,022	1,392	1,533	6,248
5	秋田県	100	611	811	847	1,134	1,473	4,977
6	山形県	97	762	796	766	1,069	1,230	4,721
7	福島県	149	928	1,046	1,051	1,294	1,427	5,896
8	茨城県	111	948	1,205	1,290	1,659	1,542	6,754
9	栃木県	107	683	854	891	1,287	1,306	5,128
10	群馬県	140	956	1,062	1,149	1,506	1,367	6,180
11	埼玉県	233	1,710	2,309	2,504	3,215	2,824	12,795
12	千葉県	245	1,728	2,183	2,294	3,001	2,837	12,289
13	東京都	798	4,818	5,883	6,240	7,715	7,931	33,386
14	神奈川県	414	2,867	3,376	3,378	4,250	4,715	19,001
15	新潟県	154	1,371	1,659	1,654	2,239	2,842	9,919
16	富山県	57	646	923	900	1,116	1,254	4,897
17	石川県	92	763	835	804	994	1,077	4,563
18	福井県	83	615	561	576	748	692	3,274
19	山梨県	45	406	486	484	595	698	2,713
20	長野県	158	1,230	1,287	1,266	1,867	2,115	7,923
21	岐阜県	135	821	1,033	1,106	1,304	1,573	5,973
22	静岡県	199	1,479	1,900	1,871	2,344	2,606	10,399
23	愛知県	353	2,419	2,875	3,034	3,748	3,570	15,999
24	三重県	161	883	1,036	1,136	1,437	1,348	6,000
25	滋賀県	73	557	680	656	843	786	3,595
26	京都府	168	1,324	1,637	1,725	1,976	2,147	8,977
27	大阪府	595	4,146	4,472	4,590	5,600	5,234	24,637
28	兵庫県	445	2,844	3,024	2,982	3,831	3,875	17,002
29	奈良県	120	683	808	807	917	835	4,169
30	和歌山県	144	693	746	786	976	1,088	4,433
31	鳥取県	85	443	463	515	611	669	2,787
32	島根県	91	554	568	607	823	1,030	3,673
33	岡山県	237	1,253	1,399	1,363	1,613	1,862	7,727
34	広島県	368	1,789	1,924	1,832	2,222	2,667	10,800
35	山口県	186	1,144	1,161	1,185	1,583	1,554	6,813
36	徳島県	154	745	670	727	949	940	4,185
37	香川県	157	748	757	594	803	837	3,897
38	愛媛県	186	1,104	1,068	991	1,389	1,703	6,441
39	高知県	111	713	682	639	934	1,004	4,083
40	福岡県	772	3,803	3,163	3,120	3,902	3,624	18,383
41	佐賀県	164	750	612	613	776	740	3,655
42	長崎県	318	1,336	1,114	1,011	1,243	1,283	6,305
43	熊本県	317	1,616	1,339	1,381	1,876	1,895	8,423
44	大分県	228	809	810	916	1,182	1,200	5,145
45	宮崎県	214	789	752	797	1,024	1,220	4,796
46	鹿児島県	443	1,615	1,311	1,290	1,864	1,869	8,392
47	沖縄県	138	877	861	837	1,052	1,040	4,805
	全国計	10,570	63,276	68,700	69,231	88,455	92,724	392,956

介護度別支給額の割合(平成15年1月)

(県別)



(注)非該当分は、要支援に含めている。

■要支援 □要介護1 □要介護2 □要介護3 □要介護4 ■要介護5

(要介護度別支給割合)