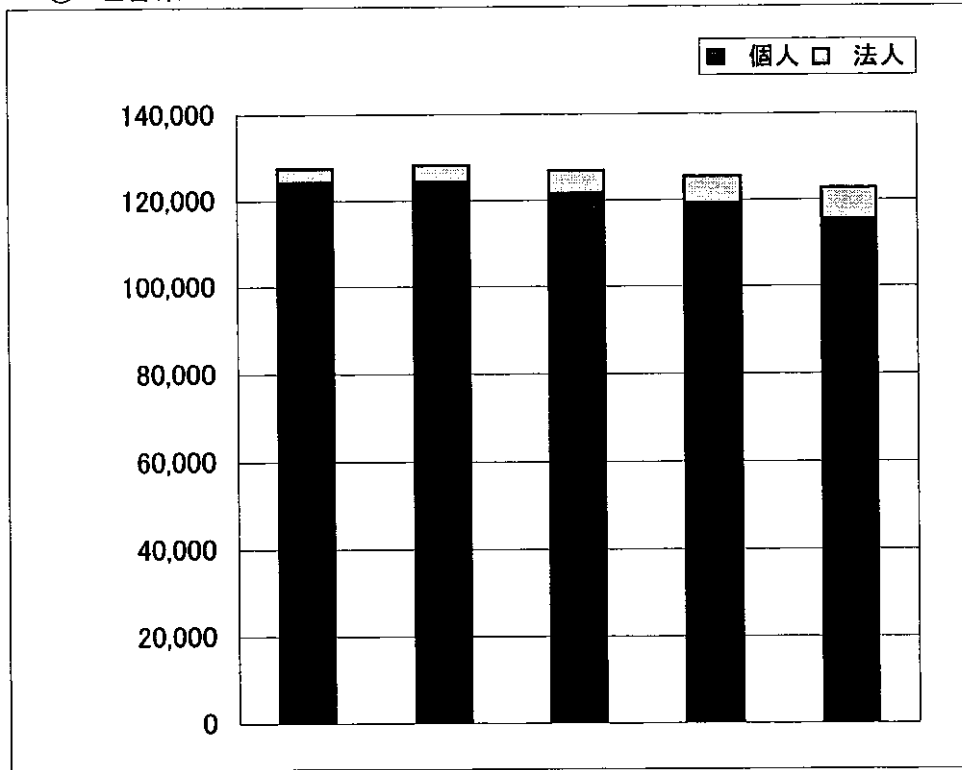


(5) 経営主体別の事業所数

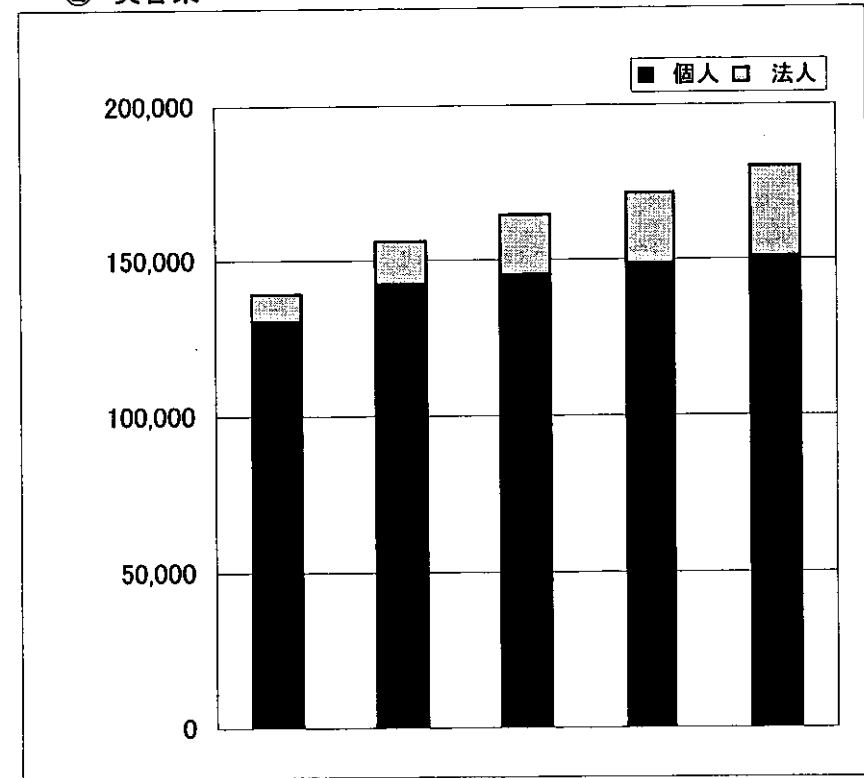
① 理容業



	昭和56年	昭和61年	平成3年	平成8年	平成13年
理容業事業所数	127,507	128,204	126,979	125,565	122,863
個人	124,323	124,360	121,521	119,252	115,485
法人	3,184	3,844	5,458	6,313	7,378

出典：「事業所・企業統計調査」(総務省)

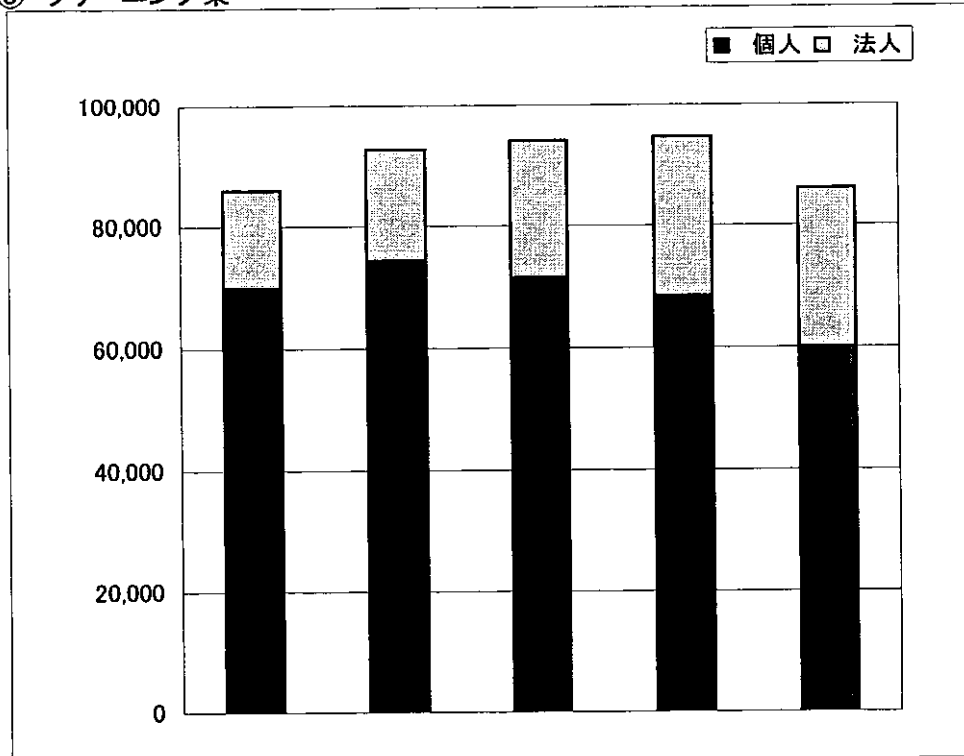
② 美容業



	昭和56年	昭和61年	平成3年	平成8年	平成13年
美容業事業所数	139,219	156,095	164,554	171,602	180,085
個人	130,394	142,148	145,095	148,609	150,735
法人	8,825	13,947	19,459	22,993	29,350

出典：「事業所・企業統計調査」(総務省)

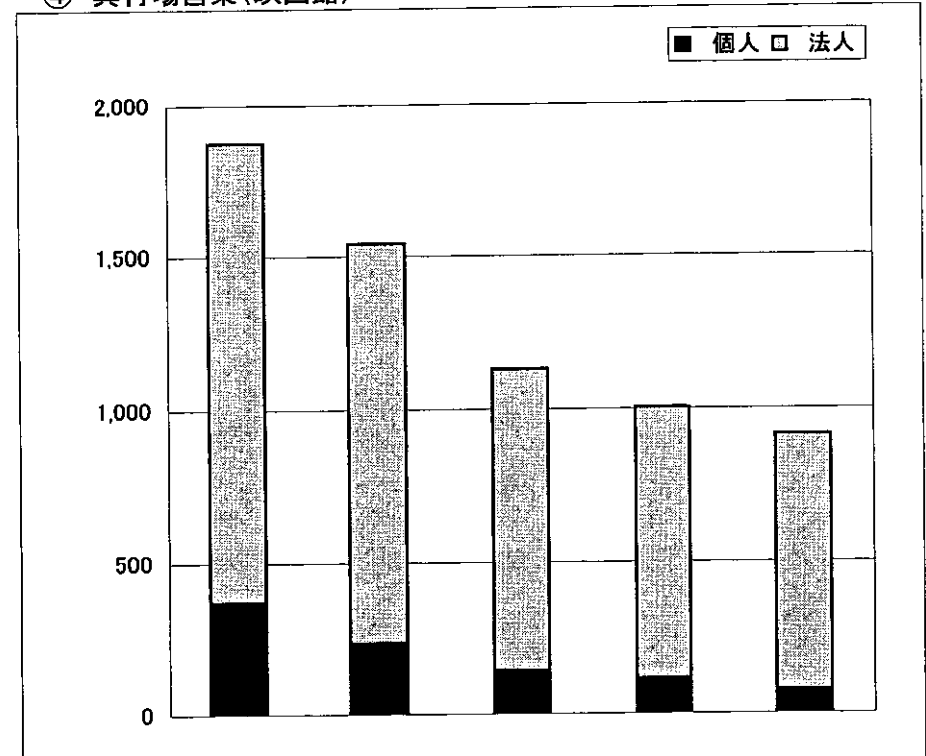
③ クリーニング業



	昭和56年	昭和61年	平成3年	平成8年	平成13年
普通洗濯業事業所数	85,934	92,679	94,098	94,647	86,036
個人	69,905	74,314	71,491	68,376	59,919
法人	16,029	18,365	22,607	26,271	26,117

出典：「事業所・企業統計調査」（総務省）

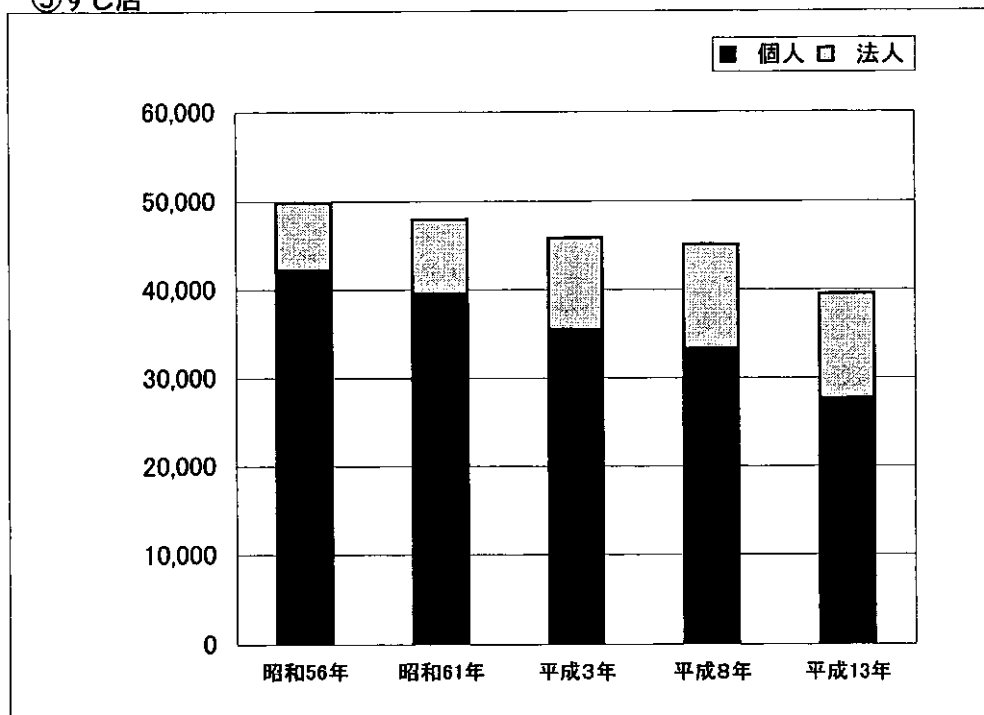
④ 興行場営業(映画館)



	昭和56年	昭和61年	平成3年	平成8年	平成13年
映画館事業所数	1,873	1,541	1,130	1,004	914
個人	370	234	143	115	75
法人	1,503	1,307	987	889	839

出典：「事業所・企業統計調査」（総務省）

⑤すし店

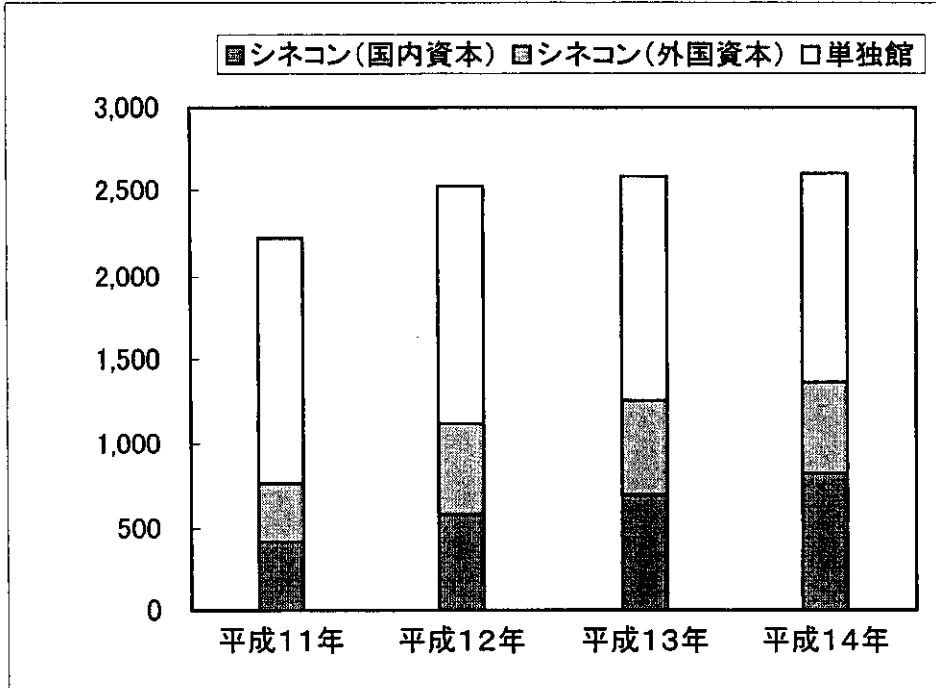


	昭和56年	昭和61年	平成3年	平成8年	平成13年
すし店事業所数	49,826	48,001	45,856	45,105	39,539
個人	42,216	39,494	35,480	33,262	27,891
法人	7,610	8,507	10,376	11,843	11,648

出典：「事業所・企業統計調査」（総務省）

(6) 興行場

シネマコンプレックスの推移(スクリーン数)



	平成11年	平成12年	平成13年	平成14年
シネコン(国内資本)	420	584	693	818
シネコン(外国資本)	340	539	566	548
シネコン計	760	1,123	1,259	1,366
単独館	1,461	1,401	1,326	1,239
合計	2,221	2,524	2,585	2,605

出典: 日本映画製作者連盟

存続・新設・廃業別の事業所数

① 理容業

	平成8年10月	平成11年7月	存続数	新設数	廃業数
理容業事業所数	125,564	123,940	118,794	5,146	6,770
[]…1年当たり				[1,871]	[2,462]

② 美容業

	平成8年10月	平成11年7月	存続数	新設数	廃業数
美容業事業所数	171,602	173,978	156,081	17,897	15,521
[]…1年当たり				[6,508]	[5,644]

③ 普通洗濯業

	平成8年10月	平成11年7月	存続数	新設数	廃業数
普通洗濯業事業所数	94,647	89,354	81,416	7,938	13,231
[]…1年当たり				[2,887]	[4,811]

④ 映画館

	平成8年10月	平成11年7月	存続数	新設数	廃業数
映画館事業所数	1,004	960	843	117	161
[]…1年当たり				[43]	[59]

⑤ すし店

	平成8年10月	平成11年7月	存続数	新設数	廃業数
すし店数	45,105	42,496	38,802	3,694	6,303
[]…1年当たり				[1,343]	[2,292]

(注1)「存続数」は、平成8年10月に把握されていた事業所で、平成11年7月時点で現存しているものの数。「新設数」は、平成8年10月以降、新設された事業所の数。

(注2) [] は、平成8年10月から平成11年7月までの2.75年で除した1年当たりの新設・廃業数。

出典：「事業所・企業統計調査報告（平成11年）」（総務省）より作成

国民生活金融公庫(生活衛生資金貸付)貸付実績[理容業]

(単位:件、千円)

年 度	全貸付				理容業			
			うち振興事業貸付				うち振興事業貸付	
	件 数	金 額	件 数	金 額	件 数	金 額	件 数	金 額
平成5年度	45,038	332,446,917	23,181	224,149,448	6,677	26,847,169	3,859	19,946,519
平成6年度	41,267	300,148,212	17,624	185,507,438	5,767	24,247,144	3,232	17,152,020
平成7年度	38,915	251,722,942	14,257	138,908,542	5,204	21,133,658	2,321	12,796,288
平成8年度	37,105	229,137,885	13,635	120,196,070	4,886	20,945,220	2,101	12,983,430
平成9年度	36,753	217,732,858	13,143	111,460,388	4,677	18,917,013	1,871	11,308,223
平成10年度	37,870	227,196,826	14,471	116,143,266	4,584	18,426,433	2,039	10,988,573
平成11年度	35,092	204,874,292	12,594	102,193,354	4,026	16,926,217	1,670	10,040,744
平成12年度	31,828	178,692,869	10,858	85,575,939	3,687	14,724,468	1,513	8,487,278
平成13年度	31,367	168,116,235	10,698	75,625,100	3,451	13,490,170	1,390	7,340,880
平成14年度	26,447	131,835,223	9,179	58,739,290	2,685	11,313,130	1,159	6,330,200

※資料 平成5年度～平成10年度 環境衛生金融公庫「業務統計年報」(11年度は速報値)

平成11年度 国民生活金融公庫「業務統計年報」(12年度は速報値)

平成12年度～平成14年度 国民生活金融公庫「業務統計年報」

平成11年10月に環境衛生金融公庫と国民金融公庫が統合され国民生活金融公庫となった。

国民生活金融公庫(生活衛生資金貸付)貸付実績[美容業]

(単位:件、千円)

年 度	全貸付				美容業			
			うち振興事業貸付				うち振興事業貸付	
	件 数	金 額	件 数	金 額	件 数	金 額	件 数	金 額
平成5年度	45,038	332,446,917	23,181	224,149,448	6,221	30,153,978	3,842	20,360,354
平成6年度	41,267	300,148,212	17,624	185,507,438	5,751	28,174,648	3,051	17,483,848
平成7年度	38,915	251,722,942	14,257	138,908,542	5,340	25,538,440	2,415	13,833,070
平成8年度	37,105	229,137,885	13,635	120,196,070	5,387	25,714,570	2,408	14,081,710
平成9年度	36,753	217,732,858	13,143	111,460,388	5,268	26,108,830	2,345	14,069,240
平成10年度	37,870	227,196,826	14,471	116,143,266	5,318	27,643,770	2,512	15,584,890
平成11年度	35,092	204,874,292	12,594	102,193,354	5,129	25,650,530	2,257	13,785,040
平成12年度	31,828	178,692,869	10,858	85,575,939	4,865	25,993,376	2,100	13,660,766
平成13年度	31,367	168,116,235	10,698	75,625,100	4,768	24,310,760	2,126	13,292,200
平成14年度	26,447	131,835,223	9,179	58,739,290	4,415	22,012,880	1,970	11,575,850

※資料 平成5年度～平成10年度 環境衛生金融公庫「業務統計年報」(11年度は速報値)

平成11年度 国民生活金融公庫「業務統計年報」(12年度は速報値)

平成12年度～平成14年度 国民生活金融公庫「業務統計年報」

平成11年10月に環境衛生金融公庫と国民金融公庫が統合され国民生活金融公庫となった。

国民生活金融公庫(生活衛生資金貸付)貸付実績[クリーニング業]

(単位:件、千円)

年 度	全貸付				クリーニング業			
			うち振興事業貸付				うち振興事業貸付	
	件 数	金 額	件 数	金 額	件 数	金 額	件 数	金 額
平成5年度	45,038	332,446,917	23,181	224,149,448	2,928	17,341,150	1,354	10,091,220
平成6年度	41,267	300,148,212	17,624	185,507,438	2,440	12,414,170	933	6,364,330
平成7年度	38,915	251,722,942	14,257	138,908,542	2,169	10,535,854	739	5,313,494
平成8年度	37,105	229,137,885	13,635	120,196,070	1,939	8,849,090	638	5,010,630
平成9年度	36,753	217,732,858	13,143	111,460,388	1,848	8,414,525	644	4,741,895
平成10年度	37,870	227,196,826	14,471	116,143,266	1,703	8,211,530	593	4,236,360
平成11年度	35,092	204,874,292	12,594	102,193,354	1,541	6,951,910	486	3,644,070
平成12年度	31,828	178,692,869	10,858	85,575,939	1,320	5,899,220	382	2,919,550
平成13年度	31,367	168,116,235	10,698	75,625,100	1,278	4,912,120	446	2,652,950
平成14年度	26,447	131,835,223	9,179	58,739,290	1,028	3,730,890	353	1,890,180

※資料 平成5年度～平成10年度 環境衛生金融公庫「業務統計年報」(11年度は速報値)

平成11年度 国民生活金融公庫「業務統計年報」(12年度は速報値)

平成12年度～平成14年度 国民生活金融公庫「業務統計年報」

平成11年10月に環境衛生金融公庫と国民金融公庫が統合され国民生活金融公庫となった。

国民生活金融公庫(生活衛生資金貸付)貸付実績[興行場営業]

(単位:件、千円)

年 度	全貸付				興行場営業			
			うち振興事業貸付				うち振興事業貸付	
	件 数	金 額	件 数	金 額	件 数	金 額	件 数	金 額
平成5年度	45,038	332,446,917	23,181	224,149,448	25	403,730	17	324,300
平成6年度	41,267	300,148,212	17,624	185,507,438	27	1,596,100	19	1,511,000
平成7年度	38,915	251,722,942	14,257	138,908,542	22	889,030	17	844,530
平成8年度	37,105	229,137,885	13,635	120,196,070	25	1,761,400	11	1,049,000
平成9年度	36,753	217,732,858	13,143	111,460,388	16	322,800	8	284,000
平成10年度	37,870	227,196,826	14,471	116,143,266	35	1,063,550	23	1,001,400
平成11年度	35,092	204,874,292	12,594	102,193,354	16	1,021,200	8	349,200
平成12年度	31,828	178,692,869	10,858	85,575,939	19	172,400	7	93,000
平成13年度	31,367	168,116,235	10,698	75,625,100	14	205,950	8	160,000
平成14年度	26,447	131,835,223	9,179	58,739,290	14	92,800	4	43,000

※資料 平成5年度～平成10年度 環境衛生金融公庫「業務統計年報」(11年度は速報値)

平成11年度 国民生活金融公庫「業務統計年報」(12年度は速報値)

平成12年度～平成14年度 国民生活金融公庫「業務統計年報」

平成11年10月に環境衛生金融公庫と国民金融公庫が統合され国民生活金融公庫となった。

国民生活金融公庫(生活衛生資金貸付)貸付実績[飲食店営業(すし店)]

(単位:件、千円)

年 度	全貸付				飲食店営業(すし店)			
			うち振興事業貸付				うち振興事業貸付	
	件 数	金 額	件 数	金 額	件 数	金 額	件 数	金 額
平成5年度	45,038	332,446,917	23,181	224,149,448	1,840	15,150,330	1,076	11,211,090
平成6年度	41,267	300,148,212	17,624	185,507,438	1,592	11,682,500	744	7,302,840
平成7年度	38,915	251,722,942	14,257	138,908,542	1,573	10,602,790	649	6,040,670
平成8年度	37,105	229,137,885	13,635	120,196,070	1,524	10,064,410	628	5,765,440
平成9年度	36,753	217,732,858	13,143	111,460,388	1,344	9,329,950	567	5,732,110
平成10年度	37,870	227,196,826	14,471	116,143,266	1,469	9,629,460	678	5,563,980
平成11年度	35,092	204,874,292	12,594	102,193,354	1,164	7,440,670	413	3,929,800
平成12年度	31,828	178,692,869	10,858	85,575,939	1,027	5,944,000	404	3,153,580
平成13年度	31,367	168,116,235	10,698	75,625,100	958	5,857,400	404	3,520,640
平成14年度	26,447	131,835,223	9,179	58,739,290	801	4,363,240	321	2,570,340

※資料 平成5年度～平成10年度 環境衛生金融公庫「業務統計年報」(11年度は速報値)

平成11年度 国民生活金融公庫「業務統計年報」(12年度は速報値)

平成12年度～平成14年度 国民生活金融公庫「業務統計年報」

平成11年10月に環境衛生金融公庫と国民金融公庫が統合され国民生活金融公庫となった。