

5. リハビリテーション専門職

リハビリテーション専門職の養成所数、入学定員の年次推移

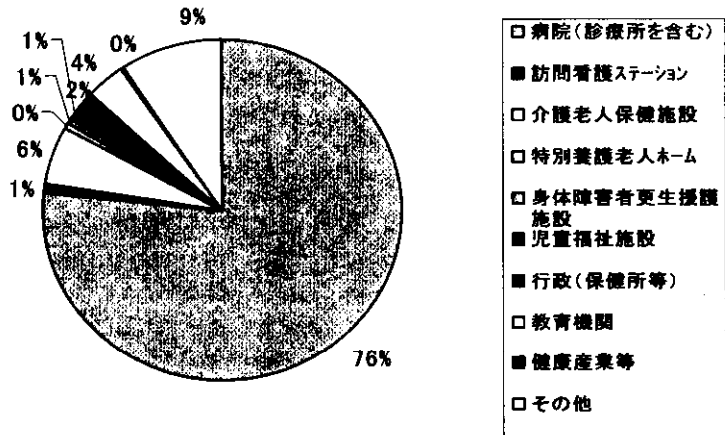
	理学療法士		作業療法士		言語聴覚士	
	施設数	入学定員	施設数	入学定員	施設数	入学定員
昭和50年	11	200	5	100	—	—
55年	22	435	13	270	—	—
60年	43	980	28	585	—	—
平成 2年	48	1,115	33	700	—	—
7年	80	2,640	58	1,690	—	—
11年	107	3,631	97	3,113	27	920
12年	118	4,231	107	3,593	32	1,125
13年	134	4,964	122	4,283	41	1,445
14年	153	6,249	136	5,096	48	1,765

参考) 平成14年12月31日現在の各名簿登録者数は、理学療法士:33,439人、作業療法士:19,817人、言語聴覚士:6,723人(厚生労働省医政局医事課調べ(言語聴覚士は(財)医療研修推進財団調べ))

注)資料は、厚生労働省医政局医事課調べ(各年4月、平成14年度を除く。)

所属別PT割合

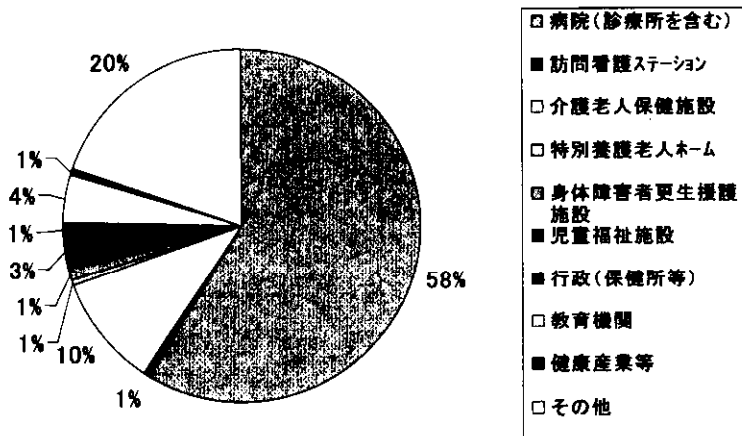
総数: 26,047人



注) (社)日本理学療法士協会に所属している会員の平成14年3月31日現在のデータ

所属別OT割合

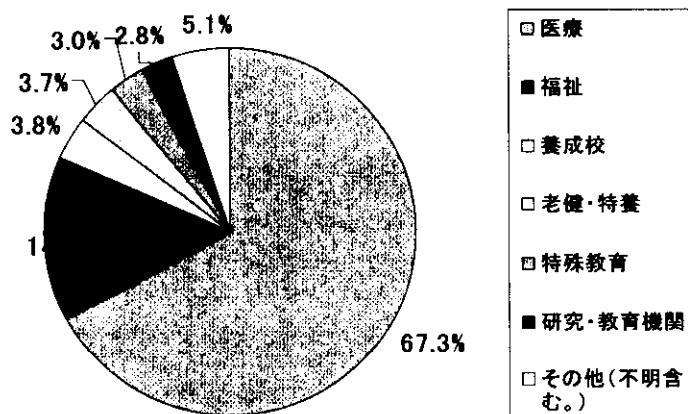
総数: 15,193人



注) (社)日本作業療法士協会に所属している会員の平成13年3月31日現在のデータ

所属別ST割合

総数:3,030人



注) 日本言語聴覚士協会に所属している会員の平成13年12月16日現在のデータ