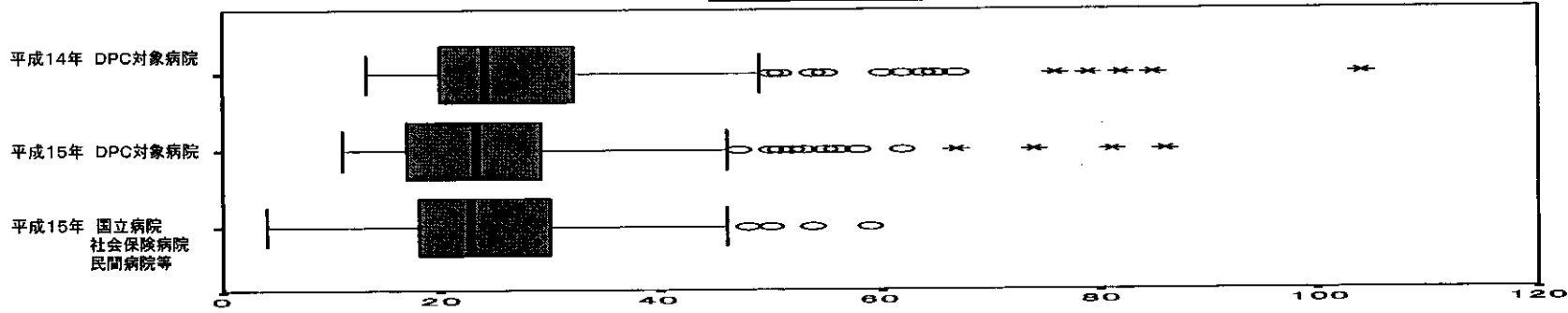
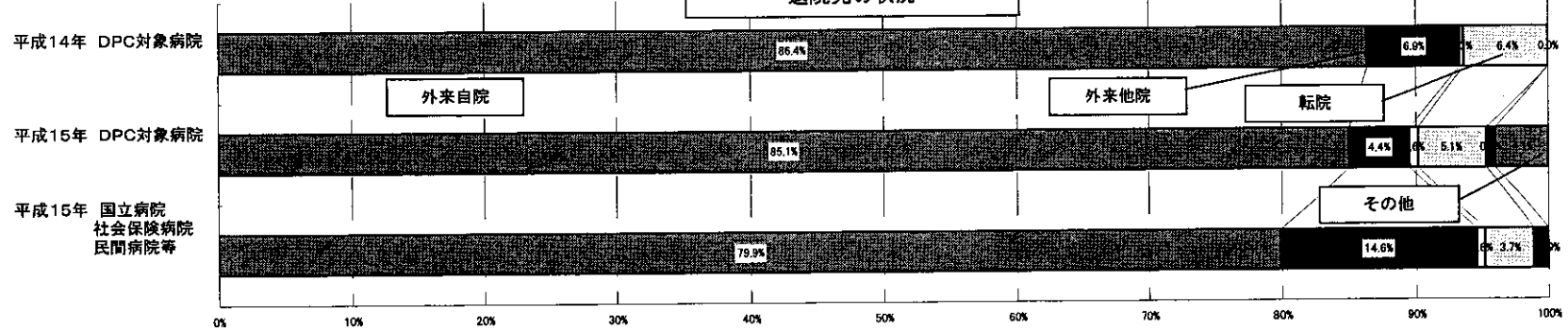


0600203x02000x 胃の悪性腫瘍 胃切除術(腹腔鏡(補助)下によるものを含む。) 悪性腫瘍手術 処置等1なし 処置等2なし 副傷病なし


在院日数の状況



退院先の状況



転帰の状況



15

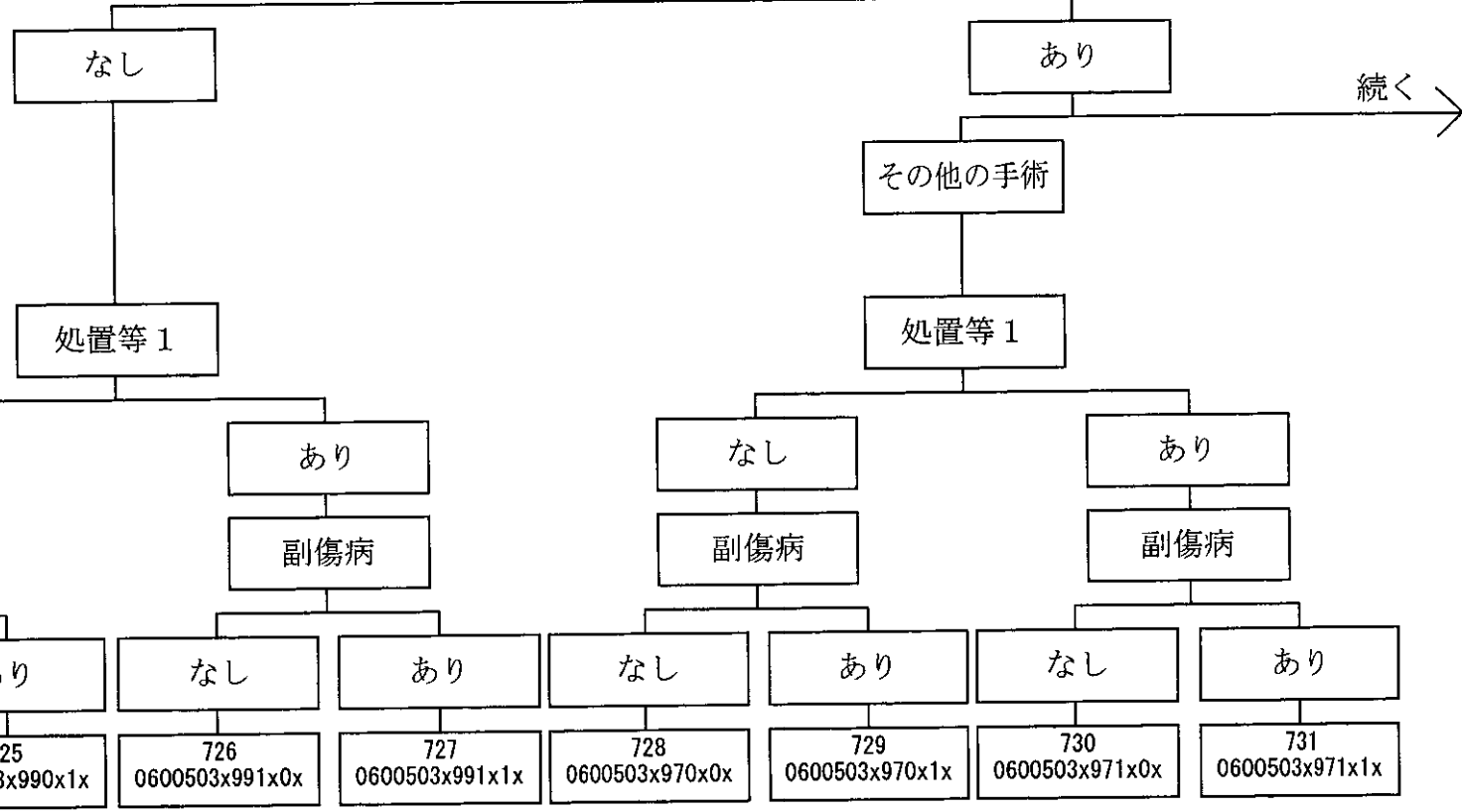
|       |          |      |      |
|-------|----------|------|------|
| 平成14年 | DPC対象病院  | データ数 | 331  |
|       |          | 構成割合 | 7.6% |
| 平成15年 | DPC対象病院  | データ数 | 264  |
|       |          | 構成割合 | 5.5% |
| 平成15年 | DPC対象外病院 | データ数 | 94   |
|       |          | 構成割合 | 7.6% |

060050 肝・肝内胆管の悪性腫瘍（続発性を含む。）

肝・肝内胆管の悪性腫瘍  
(続発性を含む。)

検査入院 723  
0600501xxxxxx

手術



続く →

91

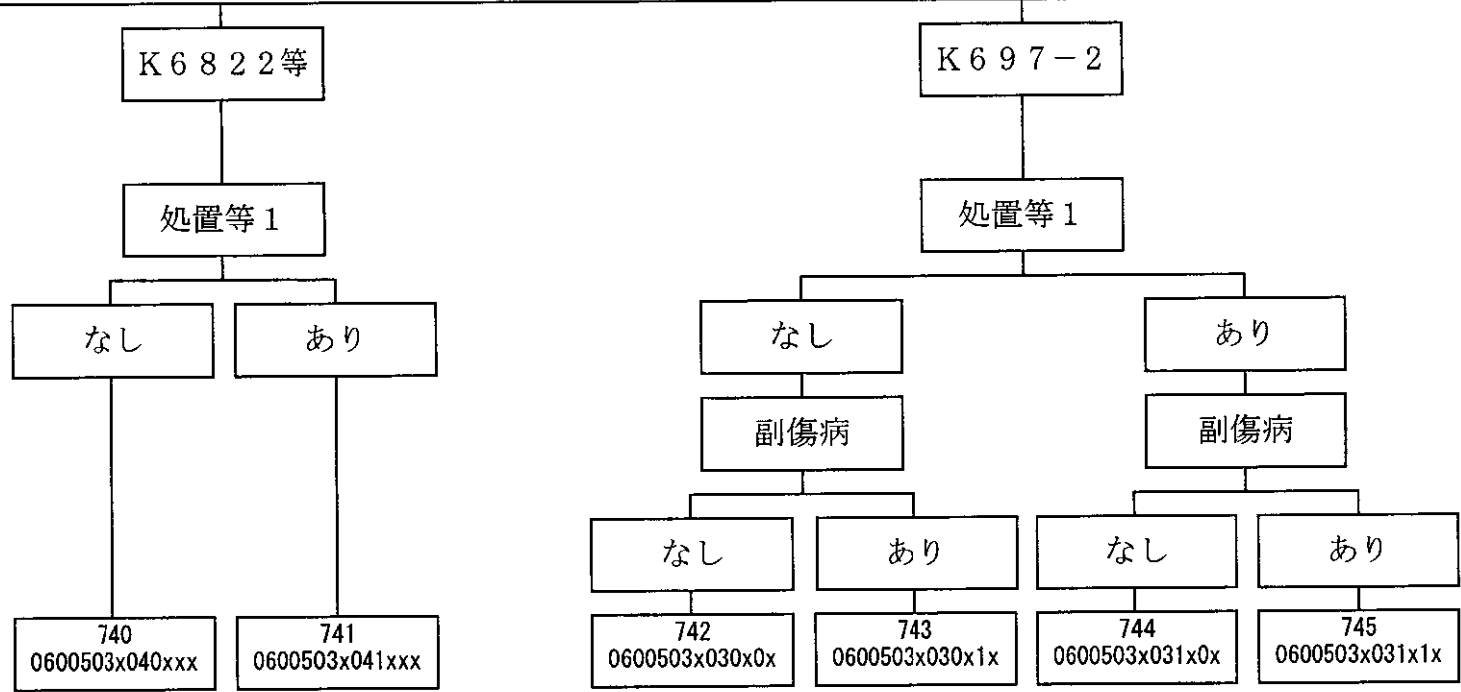
|       |          |      |       |       |       |       |      |      |      |      |
|-------|----------|------|-------|-------|-------|-------|------|------|------|------|
| 平成14年 | DPC対象病院  | データ数 | 244   | 306   | 485   | 557   | 20   | 18   | 20   | 32   |
|       |          | 構成割合 | 5.6%  | 7.1%  | 11.2% | 12.8% | 0.5% | 0.4% | 0.5% | 0.7% |
| 平成15年 | DPC対象病院  | データ数 | 319   | 486   | 319   | 524   | 40   | 52   | 38   | 61   |
|       |          | 構成割合 | 6.7%  | 10.2% | 6.7%  | 11.0% | 0.8% | 1.1% | 0.8% | 1.3% |
| 平成15年 | DPC対象外病院 | データ数 | 135   | 143   | 191   | 164   | 12   | 18   | 15   | 23   |
|       |          | 構成割合 | 11.0% | 11.6% | 15.5% | 13.3% | 1.0% | 1.5% | 1.2% | 1.9% |



続き

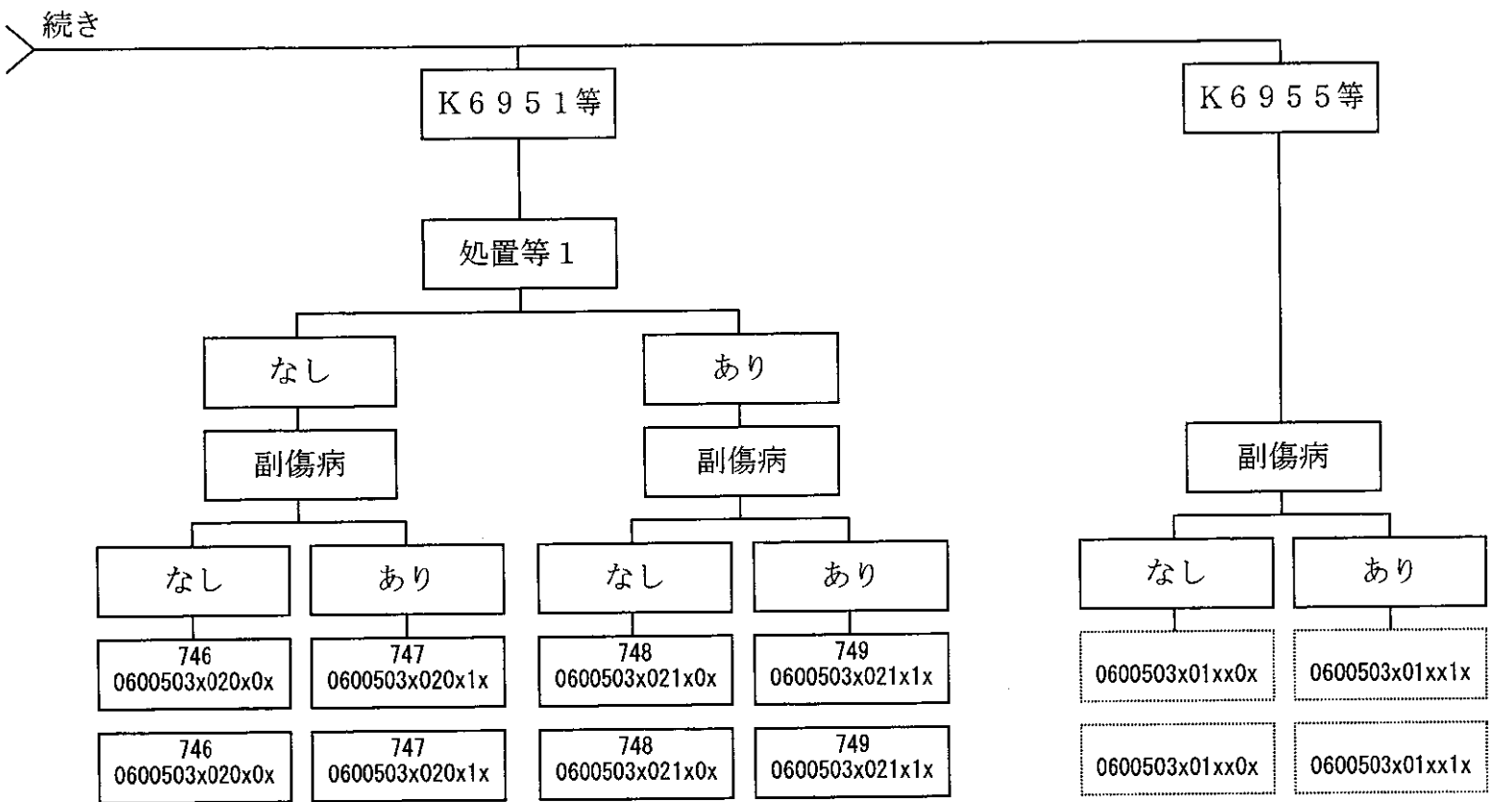
続く

8



|       |          |      |      |      |      |      |      |      |
|-------|----------|------|------|------|------|------|------|------|
| 平成14年 | DPC対象病院  | データ数 | 13   | 15   | 74   | 96   | 34   | 51   |
|       |          | 構成割合 | 0.3% | 0.3% | 1.7% | 2.2% | 0.8% | 1.2% |
| 平成15年 | DPC対象病院  | データ数 | 14   | 21   | 48   | 161  | 24   | 65   |
|       |          | 構成割合 | 0.3% | 0.4% | 1.0% | 3.4% | 0.5% | 1.4% |
| 平成15年 | DPC対象外病院 | データ数 | 6    | 2    | 31   | 43   | 7    | 9    |
|       |          | 構成割合 | 0.5% | 0.2% | 2.5% | 3.5% | 0.6% | 0.7% |

61

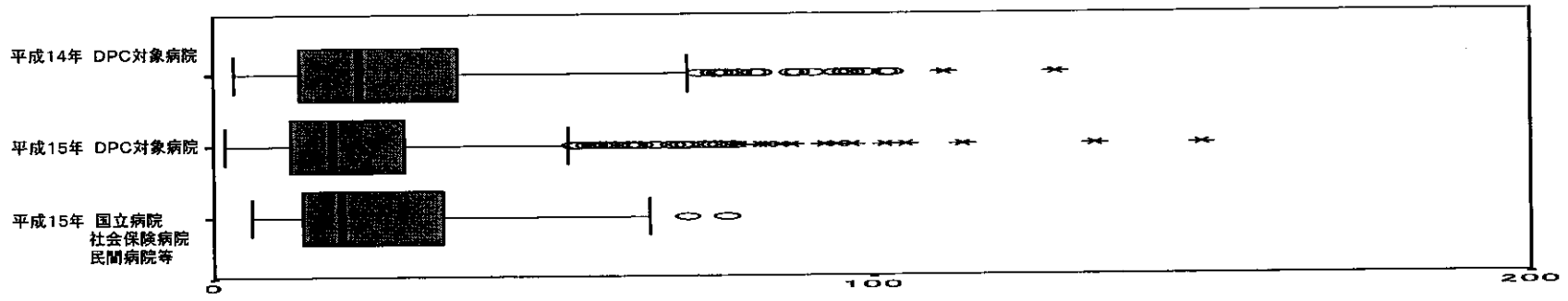


|       |          |      |      |      |      |      |      |      |
|-------|----------|------|------|------|------|------|------|------|
| 平成14年 | DPC対象病院  | データ数 | 75   | 61   | 158  | 174  | 5    | 7    |
|       |          | 構成割合 | 1.7% | 1.4% | 3.6% | 4.0% | 0.1% | 0.2% |
| 平成15年 | DPC対象病院  | データ数 | 55   | 91   | 111  | 205  | 9    | 7    |
|       |          | 構成割合 | 1.2% | 1.9% | 2.3% | 4.3% | 0.2% | 0.1% |
| 平成15年 | DPC対象外病院 | データ数 | 30   | 17   | 14   | 5    |      |      |
|       |          | 構成割合 | 2.4% | 1.4% | 1.1% | 0.4% | 0.0% | 0.0% |

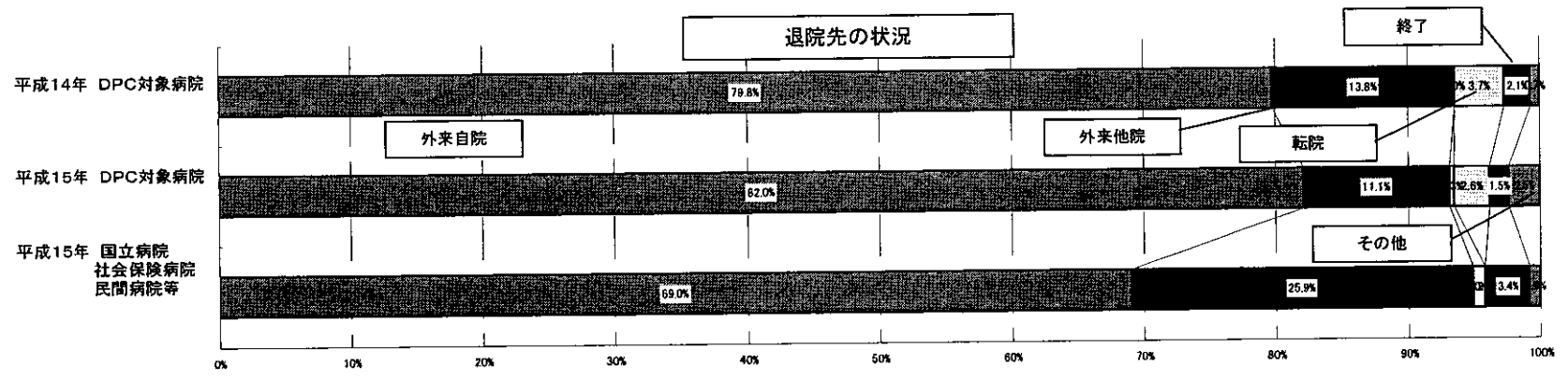
0600503x051x1x

肝・肝内胆管の悪性腫瘍(続発性を含む。) 血管塞栓術 頭部、胸腔、腹腔内の血管に対するもの等 処置等1あり 副傷病あり

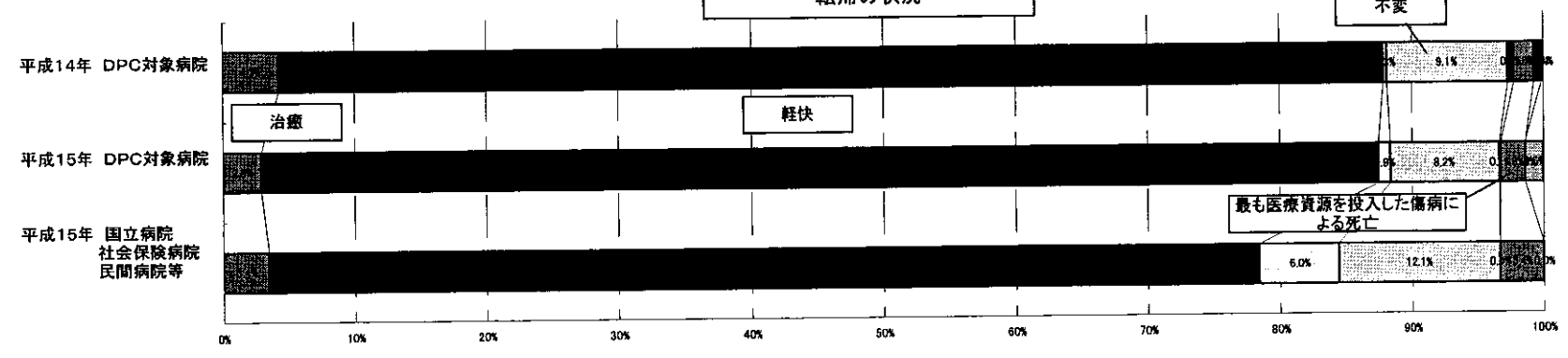
在院日数の状況



退院先の状況



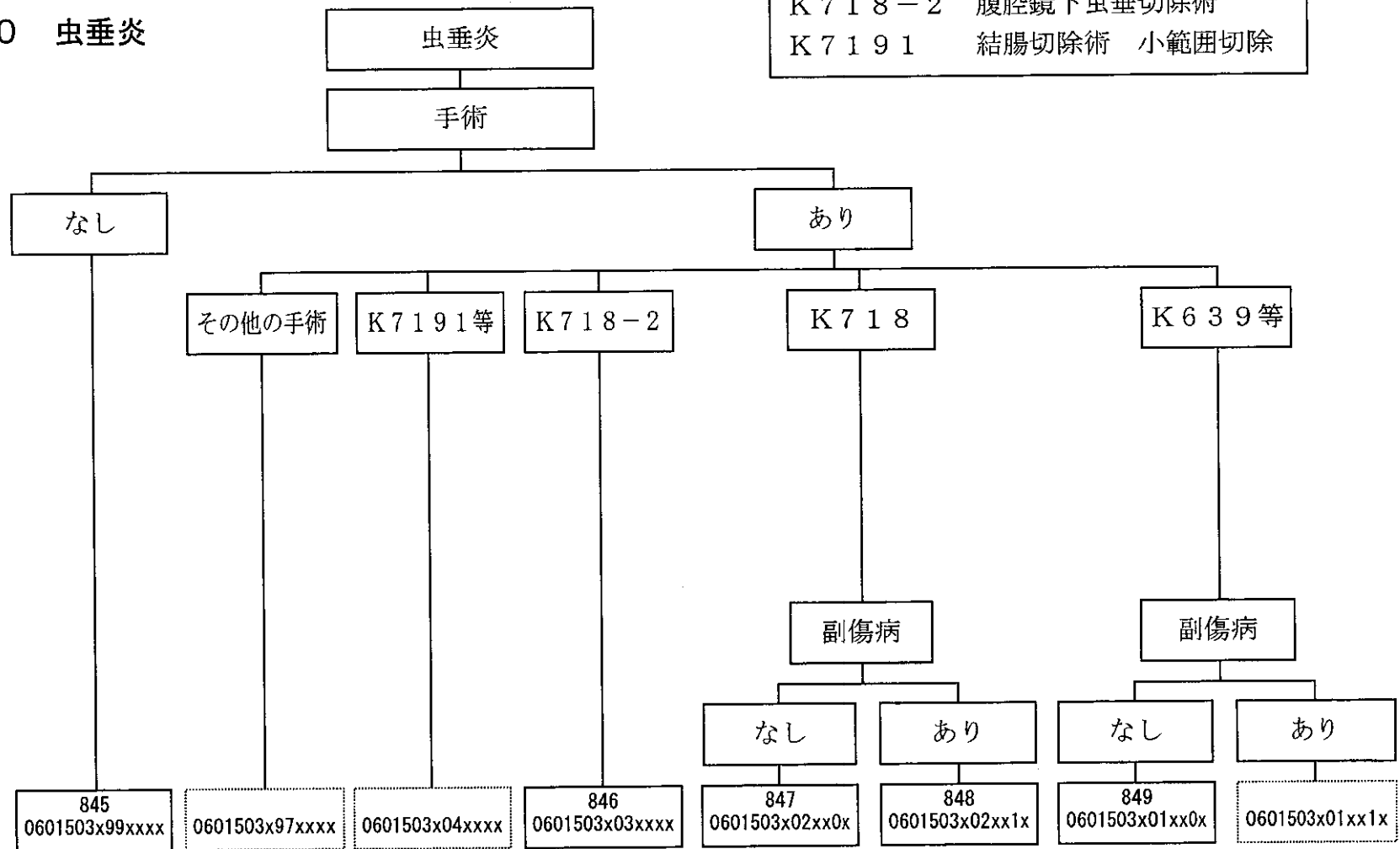
転帰の状況



20

060150 虫垂炎

K 6 3 9 急性汎発性腹膜炎手術  
 K 7 1 8 虫垂切除術  
 K 7 1 8 - 2 腹腔鏡下虫垂切除術  
 K 7 1 9 1 結腸切除術 小範囲切除

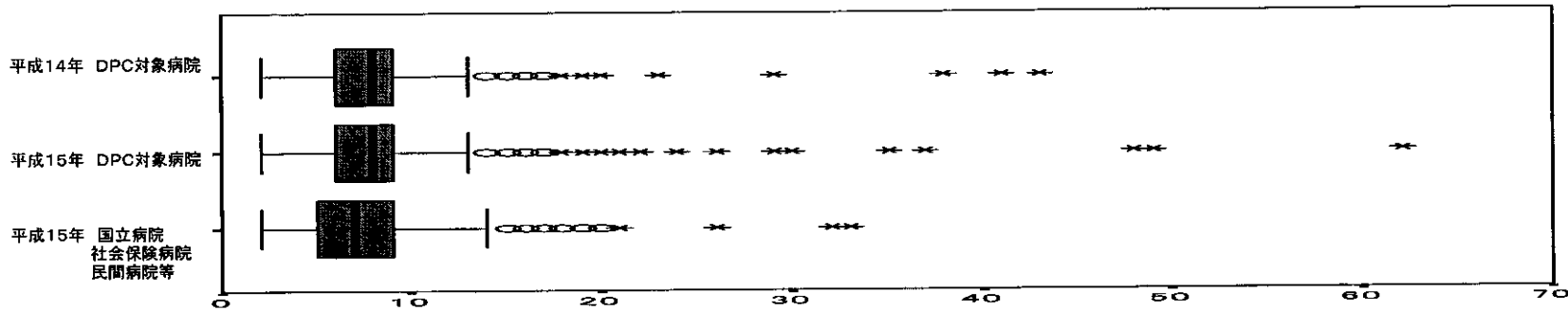


|       |          |      |       |      |      |       |       |      |      |      |
|-------|----------|------|-------|------|------|-------|-------|------|------|------|
| 平成14年 | DPC対象病院  | データ数 | 123   | 10   | 4    | 48    | 286   | 32   | 30   | 10   |
|       |          | 構成割合 | 22.7% | 1.8% | 0.7% | 8.8%  | 52.7% | 5.9% | 5.5% | 1.8% |
| 平成15年 | DPC対象病院  | データ数 | 192   | 10   | 6    | 70    | 281   | 43   | 28   | 14   |
|       |          | 構成割合 | 29.8% | 1.6% | 0.9% | 10.9% | 43.6% | 6.7% | 4.3% | 2.2% |
| 平成15年 | DPC対象外病院 | データ数 | 135   | 19   | 10   | 47    | 358   | 20   | 29   | 6    |
|       |          | 構成割合 | 21.6% | 3.0% | 1.6% | 7.5%  | 57.4% | 3.2% | 4.6% | 1.0% |

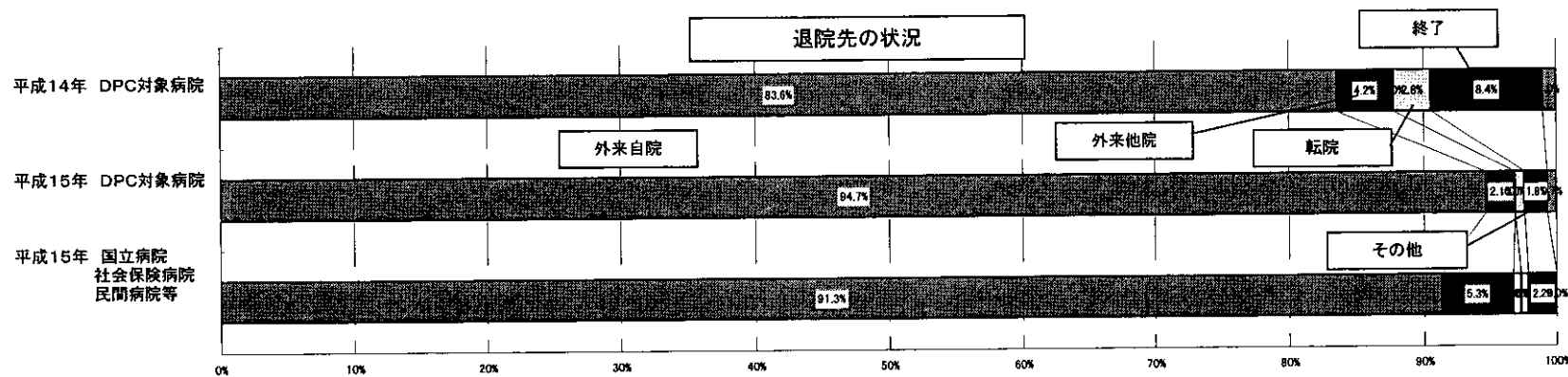
2-

# 0601503x02xx0x 虫垂炎 虫垂切除術 副傷病なし

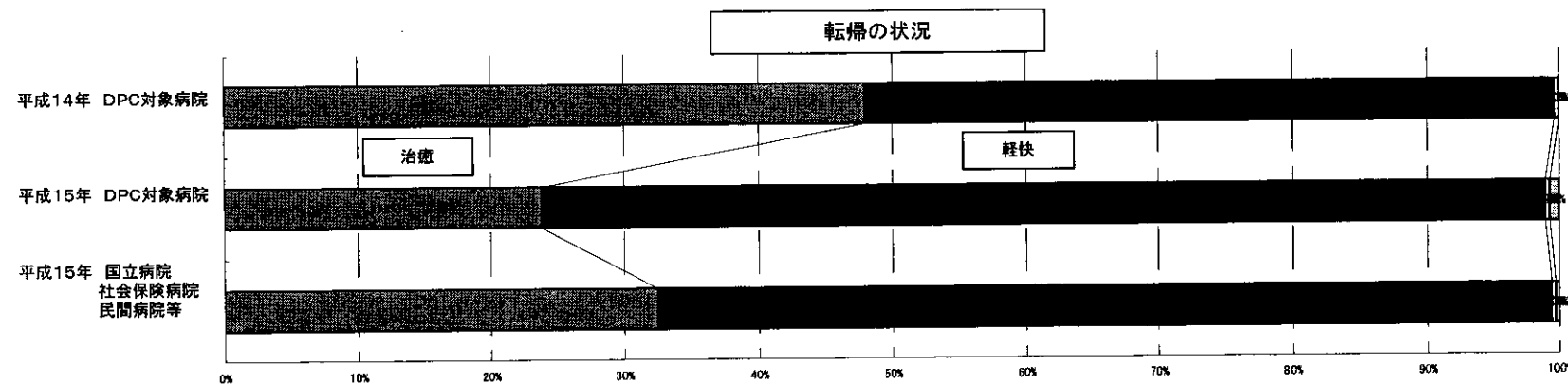
在院日数の状況



退院先の状況



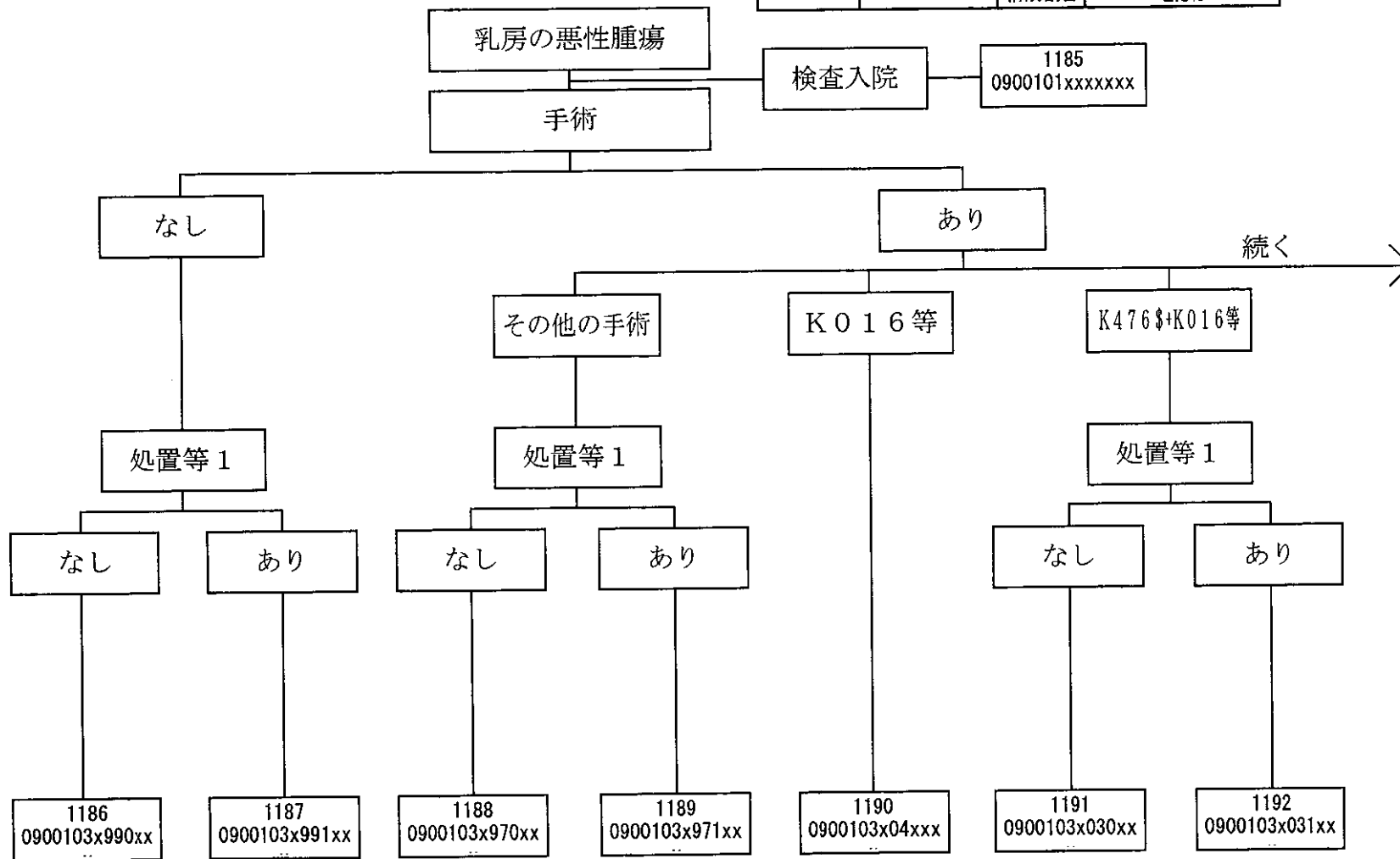
転帰の状況





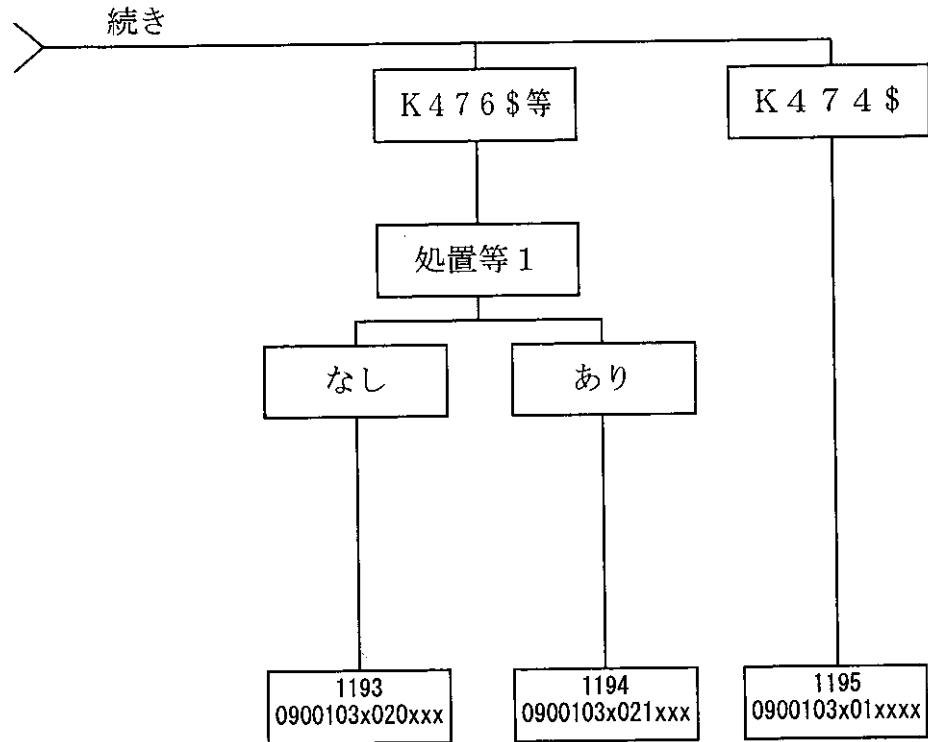
090010 乳房の悪性腫瘍

|       |          |      |      |
|-------|----------|------|------|
| 平成14年 | DPC対象病院  | データ数 | 34   |
|       |          | 構成割合 | 1.9% |
| 平成15年 | DPC対象病院  | データ数 | 44   |
|       |          | 構成割合 | 2.2% |
| 平成15年 | DPC対象外病院 | データ数 | 18   |
|       |          | 構成割合 | 2.5% |



|       |          |      |      |       |      |      |      |      |      |
|-------|----------|------|------|-------|------|------|------|------|------|
| 平成14年 | DPC対象病院  | データ数 | 61   | 481   | 54   | 26   | 49   | 38   | 17   |
|       |          | 構成割合 | 3.3% | 26.4% | 3.0% | 1.4% | 2.7% | 2.1% | 0.9% |
| 平成15年 | DPC対象病院  | データ数 | 100  | 481   | 41   | 38   | 21   | 29   | 16   |
|       |          | 構成割合 | 4.9% | 23.8% | 2.0% | 1.9% | 1.0% | 1.4% | 0.8% |
| 平成15年 | DPC対象外病院 | データ数 | 52   | 278   | 13   | 6    | 6    | 3    |      |
|       |          | 構成割合 | 7.4% | 39.3% | 1.8% | 0.8% | 0.8% | 0.4% | 0.0% |

K 4 7 4 \$ 乳腺腫瘍摘出術（内視鏡下によるものを含む。）  
 K 4 7 6 \$ 乳腺悪性腫瘍手術  
 K 0 1 6 動脈（皮）弁術、筋（皮）弁術

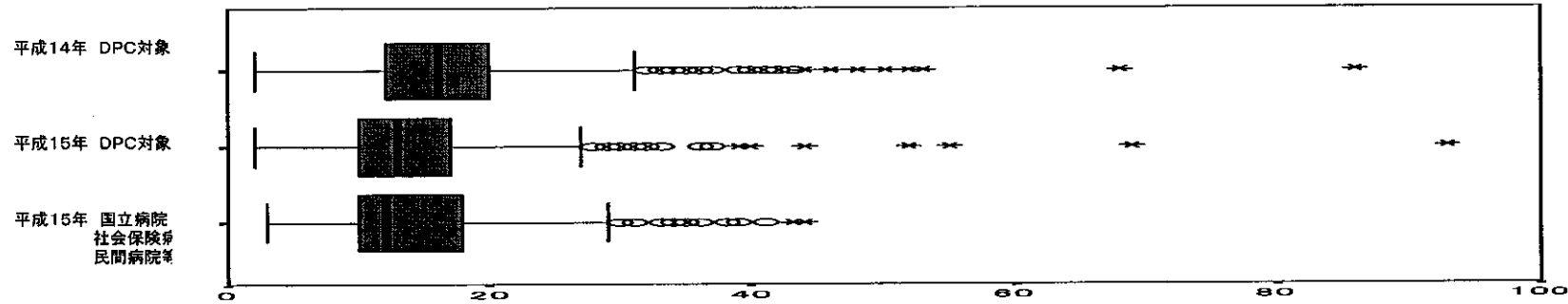


24

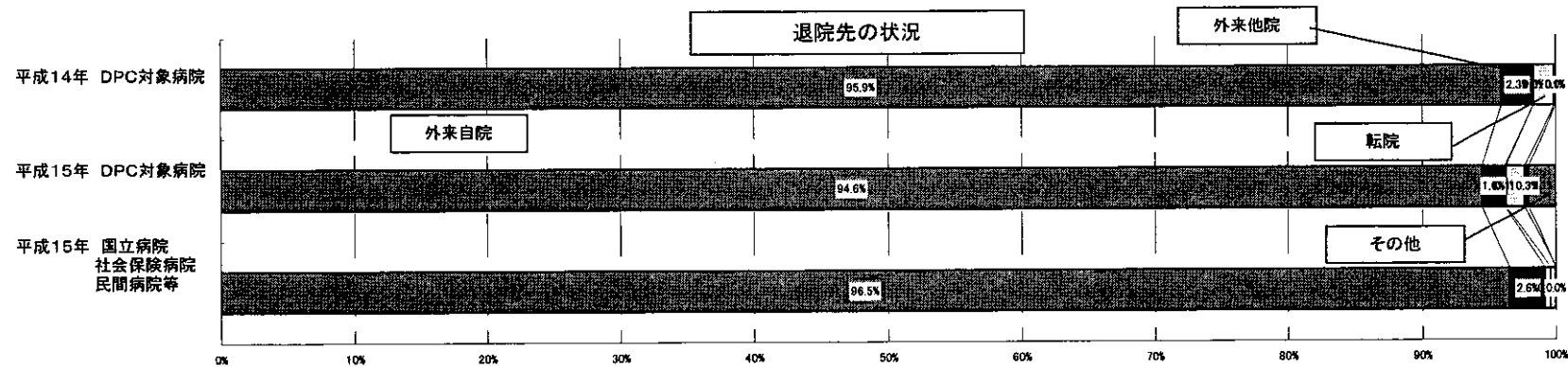
|       |          |      |       |       |      |
|-------|----------|------|-------|-------|------|
| 平成14年 | DPC対象病院  | データ数 | 813   | 204   | 48   |
|       |          | 構成割合 | 44.5% | 11.2% | 2.6% |
| 平成15年 | DPC対象病院  | データ数 | 1051  | 171   | 32   |
|       |          | 構成割合 | 51.9% | 8.4%  | 1.6% |
| 平成15年 | DPC対象外病院 | データ数 | 229   | 88    | 14   |
|       |          | 構成割合 | 32.4% | 12.4% | 2.0% |

0900103x020xxx 乳房の悪性腫瘍 乳腺悪性腫瘍手術等 処置等1なし

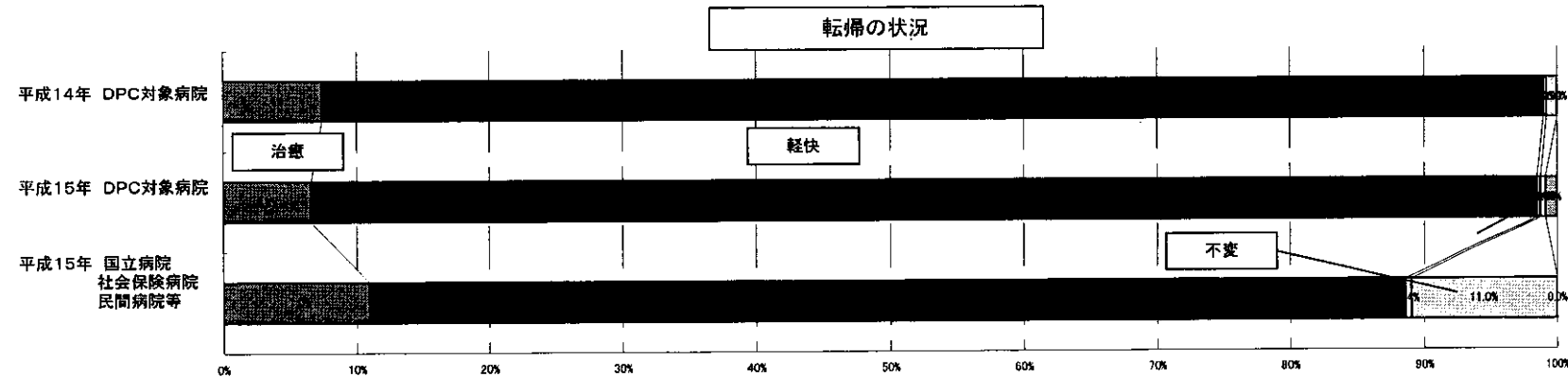
在院日数の状況



退院先の状況



転帰の状況

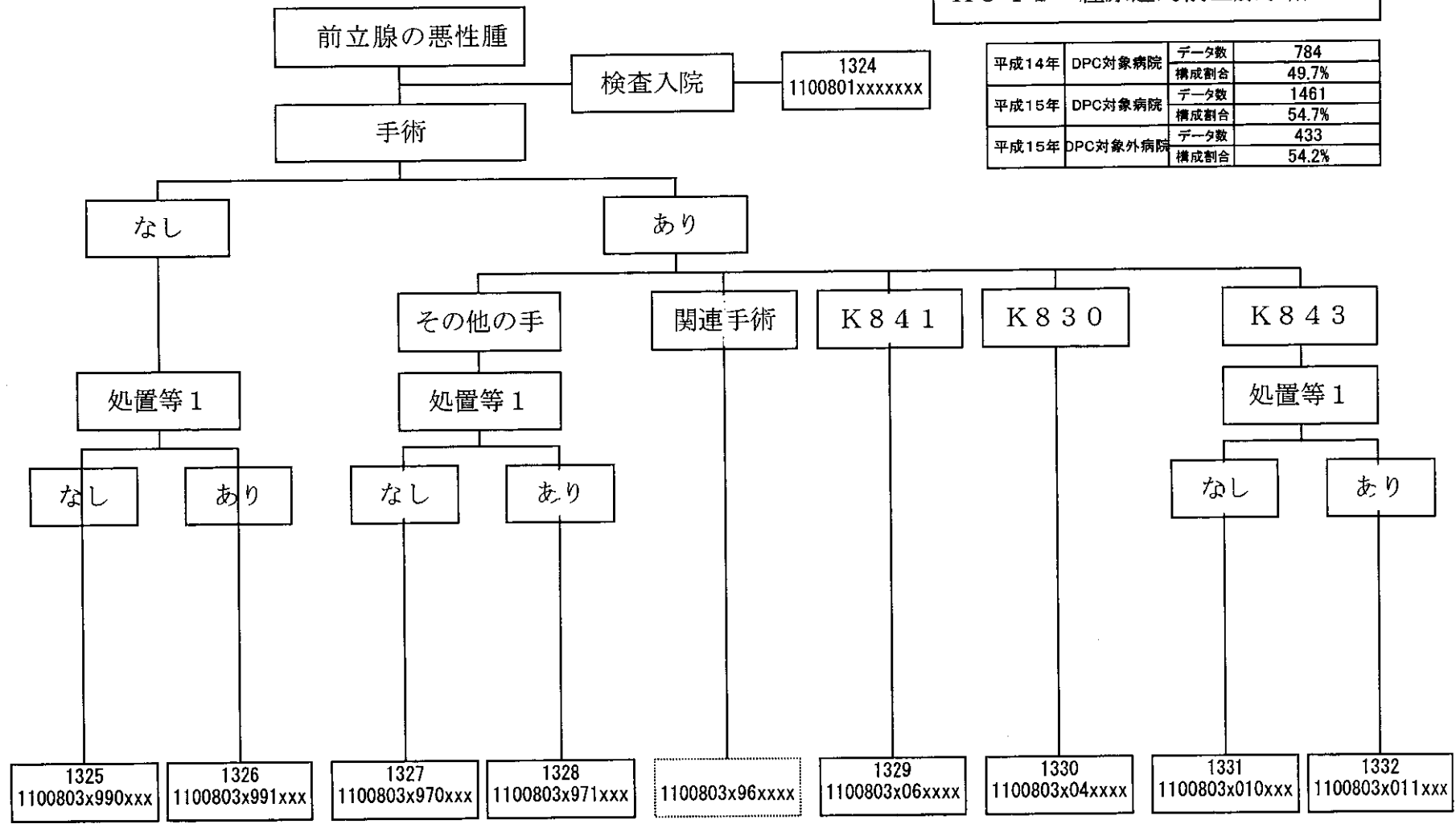


25

110080 前立腺の悪性腫瘍

K843 前立腺精嚢悪性腫瘍手術  
 K830 精巣(睾丸)摘出術  
 K841 経尿道的前立腺手術

|       |          |      |       |
|-------|----------|------|-------|
| 平成14年 | DPC対象病院  | データ数 | 784   |
|       |          | 構成割合 | 49.7% |
| 平成15年 | DPC対象病院  | データ数 | 1461  |
|       |          | 構成割合 | 54.7% |
| 平成15年 | DPC対象外病院 | データ数 | 433   |
|       |          | 構成割合 | 54.2% |

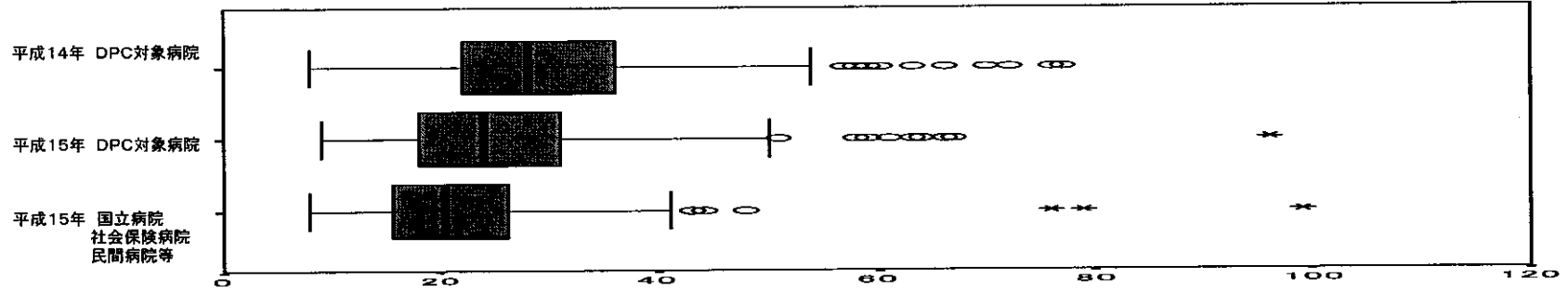


26

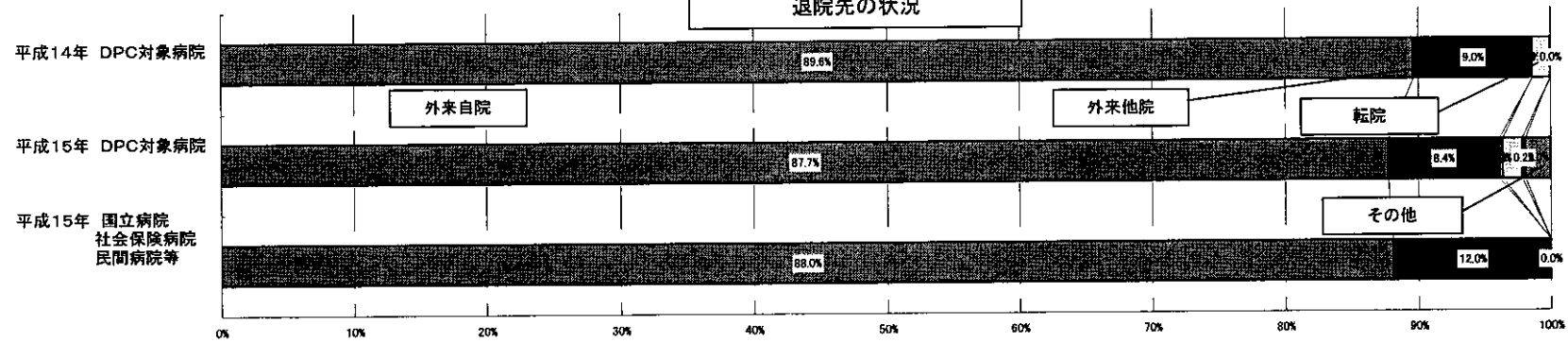
|       |          |      |       |       |      |      |      |      |      |       |      |
|-------|----------|------|-------|-------|------|------|------|------|------|-------|------|
| 平成14年 | DPC対象病院  | データ数 | 238   | 251   | 19   | 13   | 7    | 14   | 23   | 212   | 18   |
|       |          | 構成割合 | 15.1% | 15.9% | 1.2% | 0.8% | 0.4% | 0.9% | 1.5% | 13.4% | 1.1% |
| 平成15年 | DPC対象病院  | データ数 | 363   | 296   | 49   | 26   | 8    | 8    | 38   | 407   | 17   |
|       |          | 構成割合 | 13.6% | 11.1% | 1.8% | 1.0% | 0.3% | 0.3% | 1.4% | 15.2% | 0.6% |
| 平成15年 | DPC対象外病院 | データ数 | 133   | 78    | 21   | 10   | 2    | 11   | 14   | 92    | 5    |
|       |          | 構成割合 | 16.6% | 9.8%  | 2.6% | 1.3% | 0.3% | 1.4% | 1.8% | 11.5% | 0.6% |

1100803x010xxx 前立腺の悪性腫瘍 前立腺精嚢悪性腫瘍手術 処置等1なし

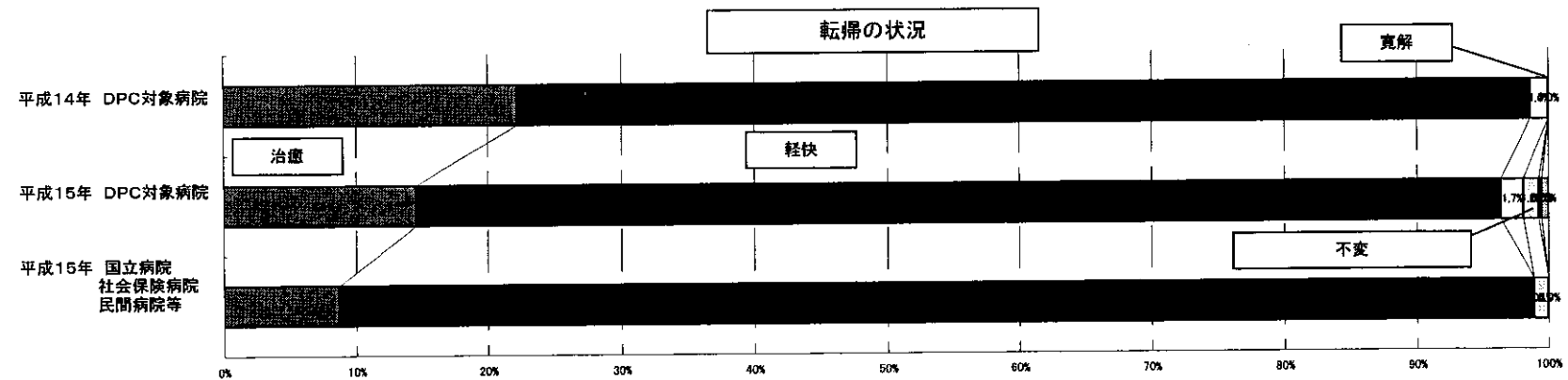
在院日数の状況



退院先の状況



転帰の状況



27