

医薬品産業政策の推進に係わる懇談会

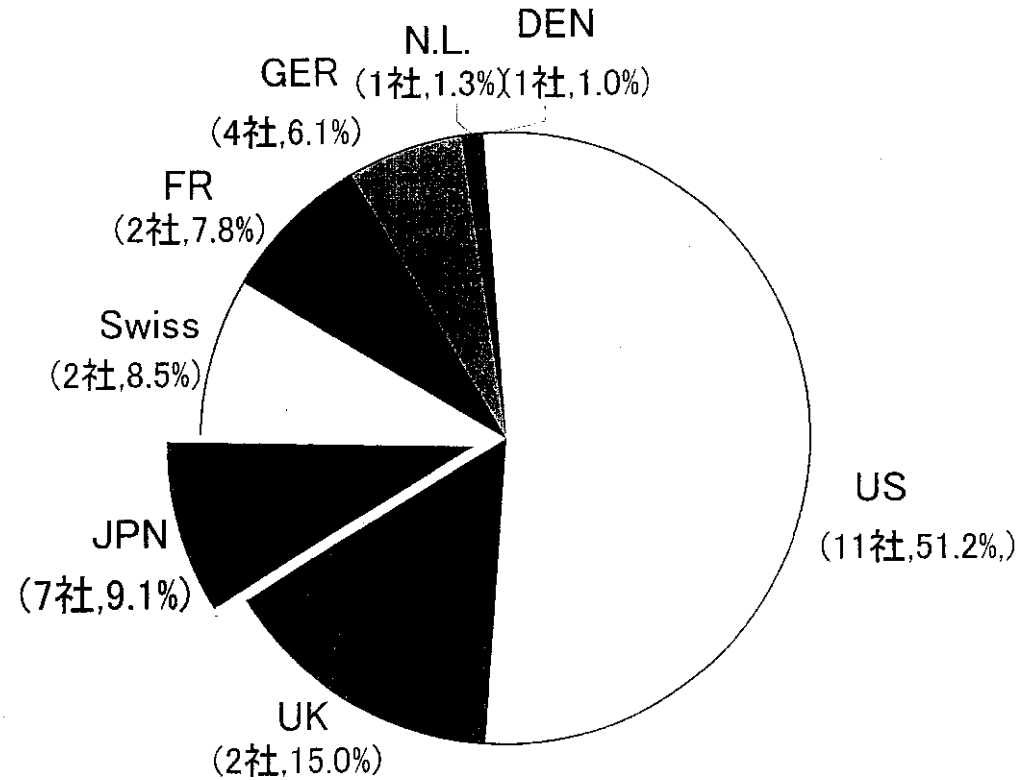
(2003年7月2日)

日本製薬団体連合会会長
藤沢薬品工業株式会社
代表取締役会長

藤山 朗

国籍別売上高シェア

<売上高20億ドル以上・上位30社の国籍別売上高シェア>



出典 : SCRIP'S PHARMACEUTICAL COMPANY LEAGUE TABLES 2002

2002年 医薬品世界売上上位20品目

製品名	一般名	薬効	企業名	売上(M\$)	前年比	参考 (日本販売名)
1	リピトール	アトルバスタチン	ファイザー	8,598	21%	リピトール
2	ゾコール	シンバスタチン	メルク	6,104	14%	リピバース
3	ロゼック	オメプラゾール	アストラゼネカ	5,187	-18%	オメプラール
4	ノルバスク	アムロジピン	ファイザー	3,989	7%	ノルバスク
5	ジプレキサ	オランザピン	リリー	3,958	21%	ジプレキサ
6	エリポ	エポエチンアルファ	J&J	3,757	19%	エスポー
7	◎ プレバシッド	ランソプラゾール	TAP (武田薬品)	3,621	3%	タケプロン
8	セクロキサート	パロキセチン	ゲラクソ・スミスクライン	3,324	15%	パキシル
9	セレブレックス	セレコキシブ	ファルマシア	3,146	0%	
10	ゾロフト	セルトラリン	ファイザー	2,926	13%	
11	エポジェン	エポエチンアルファ	アムジエン	2,727	10%	エスポー
12	バイオックス	ロフェコキシブ	メルク	2,550	-3%	
13	◎ プラバコール	プラバスタチン	BMS (三共)	2,449	17%	メハロチン
14	セレタイド	サルメテロール・フルチカゾン	ゲラクソ・スミスクライン	2,423	113%	
15	リスパダール	リスペリドン	J&J	2,415	13%	リスパダール
16	ニューロンチン	ガパペンチン	ファイザー	2,273	21%	
17	ネキシウム	エスメプラゾール	アストラゼネカ	2,265	263%	
18	フォサマックス	アレンドロン酸ナトリウム	メルク	2,193	35%	フォサマック
19	エフェクソール	ベンラファキシム	ワイズ	2,183	34%	
20	クラリチン	ロラタジン	シリング・プラウ	2,016	-17%	クラリチン

○上記20品目を含めて計124品目が年間5億ドル以上の世界売上をあげている。

○その内、上記リストの◎印2品目に加え次の11品目の計13品目が日本オリジンの製品である。

・アクトス(武田):1,456、・パリエット(エーザイ):1,358、・レバキン(クラビット:第一):1,166、・ルプロン(リュープリン:武田):996、
 ・アリセプト(エーザイ):935、・メハロチン(三共):852、・フログラフィ(藤沢):745、・カスター(山之内):630、・プロプレス(武田):586、
 ・ハルナール(山之内):576、・リュープリン(武田):562

※ランキングは企業ベース

(同一成分でも企業が異なる場合は銘柄に拘わらず別扱いとし、同一成分・同一企業・別銘柄の場合は代表銘柄に実績を合算)

主要製薬企業の海外売上高等の推移(8社計)

(単位：億円)

		平成12年度		平成13年度			平成14年度		
		額	シェア	額	シェア	対前年	額	シェア	対前年
合 計	売 上 高	35,492	100%	37,508	100%	5.7%	37,606	100%	0.3%
	営 業 費 用	29,268	100%	30,620	100%	4.6%	30,220	100%	-1.3%
	営 業 利 益	6,224	100%	6,888	100%	10.7%	7,386	100%	7.2%
国 内	売 上 高	28,155	79%	27,809	74%	-1.2%	26,227	70%	-5.7%
	営 業 費 用	23,971	82%	23,438	77%	-2.2%	21,724	72%	-7.3%
	営 業 利 益	4,185	67%	4,372	63%	4.5%	4,504	61%	3.0%
海 外	売 上 高	7,337	21%	9,699	26%	32.2%	11,379	30%	17.3%
	営 業 費 用	5,297	18%	7,182	23%	35.6%	8,496	28%	18.3%
	営 業 利 益	2,039	33%	2,516	37%	23.4%	2,882	39%	14.5%

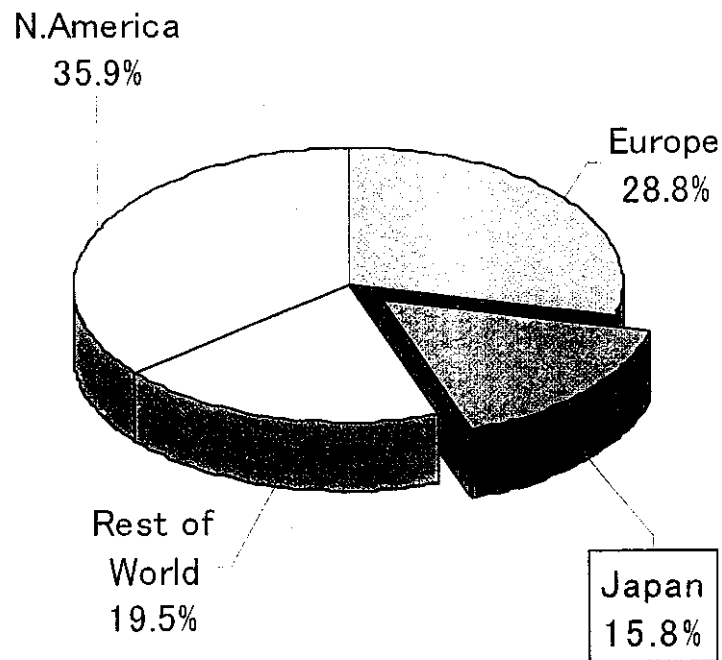
対象企業(8社)

武田薬品、三共、山之内製薬、エーザイ、第一製薬、藤沢薬品、塩野義製薬、田辺製薬

※ 各社連結決算データおよびアンケートに基づき作成

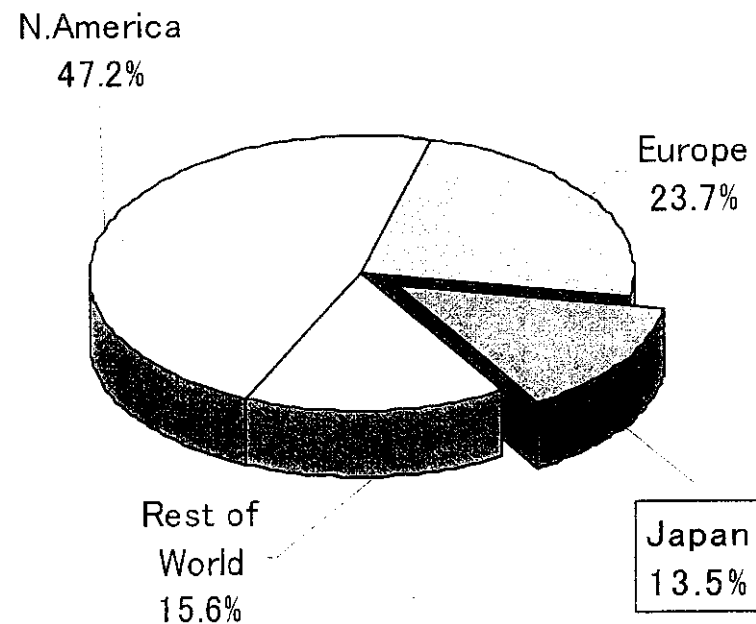
世界の医薬品市場規模（1997年/2001年）

1997年



2,961億ドル

2001年



3,960億ドル

研究開発費の限りない高騰

