

平成15年
輸 入 食 品 監 視 統 計

平成16年9月
厚生労働省医薬食品局食品安全部

表1 年次別の届出・検査・違反状況

年次	区分	届出件数 件	対前年比 %	輸入重量 千トン	検査総数 (注1) 件	割合 (注2) %	検査内訳					違反件数 件	割合 (注2) %	
							行政検査 件	割合 (注2) %	指定検査 機関検査 件	割合 (注2) %	外国公的 検査機関 件			割合 (注2) %
昭和40年 (1965)		94,986		12,765			5,574	5.9				679	0.7	
50 (1975)		246,507		20,775			21,461	8.7				1,634	0.7	
56 (1981)		346,711	110.4	23,057	39,026	11.3	20,887	6.0	20,528	5.9		964	0.3	
57 (1982)		319,617	92.2	21,484	34,447	10.8	17,012	5.3	20,215	6.3		569	0.2	
58 (1983)		334,829	104.8	21,924	32,835	9.8	16,100	4.8	19,623	5.9	413	469	0.1	
59 (1984)		364,227	108.8	22,465	36,062	9.9	16,762	4.6	22,263	6.1	853	444	0.1	
60 (1985)		384,728	105.6	22,665	39,817	10.3	14,892	3.9	26,054	6.8	1,904	308	0.1	
61 (1986)		477,016	124.0	22,284	57,553	12.1	20,451	4.3	37,434	7.8	4,127	558	0.1	
62 (1987)		550,568	115.4	22,055	72,115	13.1	26,774	4.9	44,944	8.2	6,332	572	0.1	
63 (1988)		655,806	119.1	21,924	99,659	15.2	24,306	3.7	58,663	8.9	23,905	1,000	0.2	
平成元年 (1989)		682,182	104.0	21,866	123,294	18.1	23,613	3.5	70,033	10.3	38,974	956	0.1	
2 (1990)		678,965	99.5	21,731	119,345	17.6	25,091	3.7	59,063	8.7	47,674	993	0.1	
3 (1991)		720,950	106.2	23,704	120,701	16.7	30,102	4.2	67,063	9.3	38,411	968	0.1	
4 (1992)		779,460	108.1	25,035	124,572	16.0	45,632	5.9	72,789	9.3	21,377	1,051	0.1	
5 (1993)		848,319	108.8	25,462	124,578	14.7	43,960	5.2	72,396	8.5	19,242	798	0.1	
6 (1994)		963,359	113.6	30,594	132,659	13.8	48,446	5.0	74,619	7.7	21,252	1,126	0.1	
7 (1995)		1,052,030	109.2	28,268	141,128	13.4	60,787	5.8	74,634	7.1	19,760	948	0.1	
8 (1996)		1,117,044	106.2	26,068	119,630	10.7	60,142	5.4	62,385 (17,777)	5.6	6,385	781	0.1	
9 (1997)		1,182,816	105.9	28,906	98,774	8.4	41,922	3.5	55,675 (33,440)	4.7	6,395	775	0.1	
10 (1998)		1,276,994	108.0	29,150	104,918	8.2	48,439	3.8	55,911 (34,677)	4.4	6,553	881	0.1	
11 (1999)		1,404,110	110.0	28,928	108,515	7.7	49,289	3.5	62,276 (37,013)	4.4	4,111	948	0.1	
12 (2000)		1,550,925	110.5	30,034	112,281	7.2	52,244	3.4	63,789 (37,484)	4.1	3,796	1,037	0.1	
13 (2001)		1,607,011	103.6	32,508	109,733	6.8	45,353	2.8	66,620 (40,138)	4.1	4,861	992	0.1	
14 (2002)		1,618,880	100.7	33,202	136,087	8.4	63,689	3.9	78,327 (47,333)	4.8	6,379	972	0.1	
15 (2003)		1,683,176	104.0	34,162	170,872	10.2	70,233	4.2	107,257 (64,967)	6.4	5,957	1,430	0.1	

*1 行政検査、指定検査機関検査、外国公的検査機関検査の合計から重複を除いた数値

*2 届出件数に対する割合

*3 ()内の数値については、指定検査機関検査のうちの命令検査の件数

図1 年次別輸入・届出数量の推移

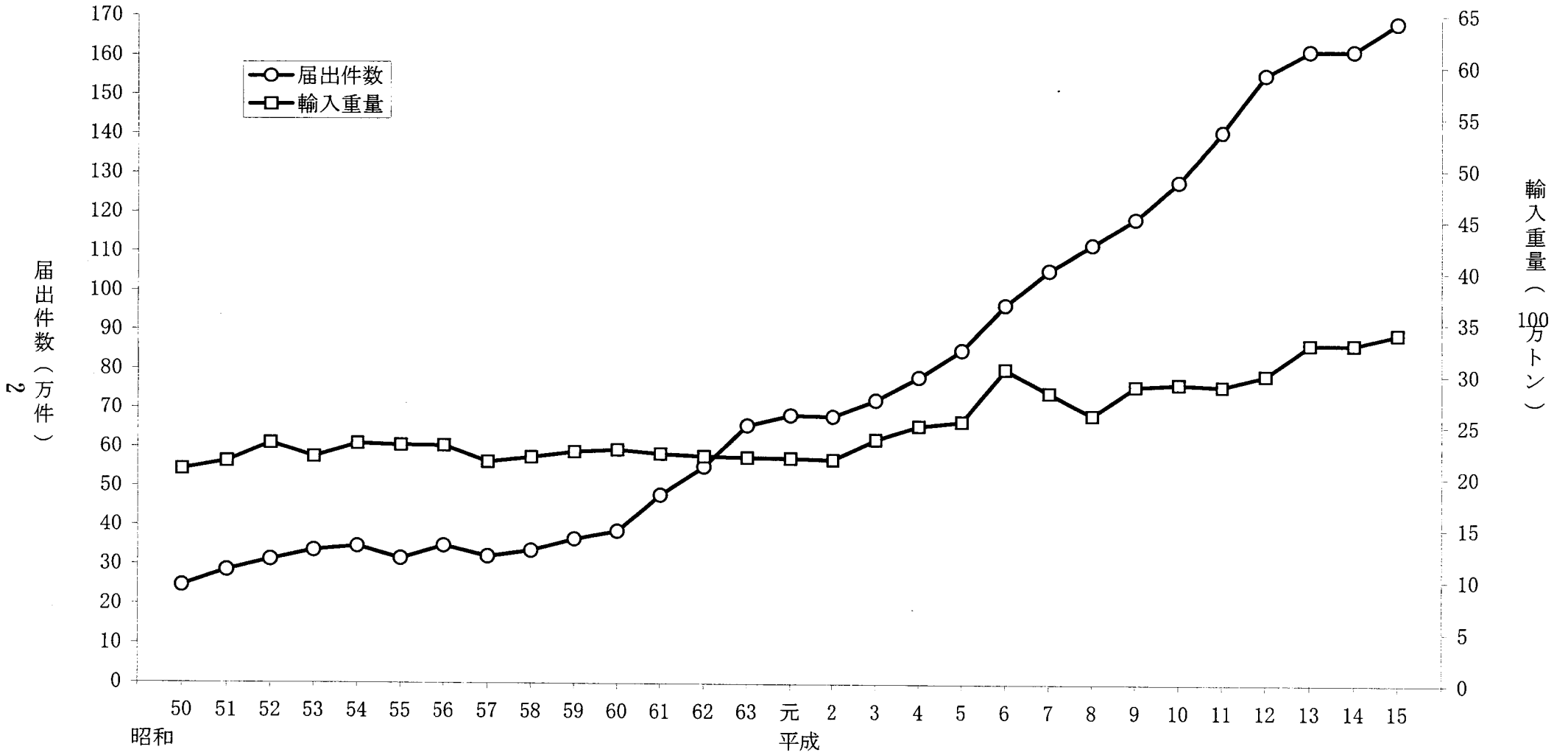
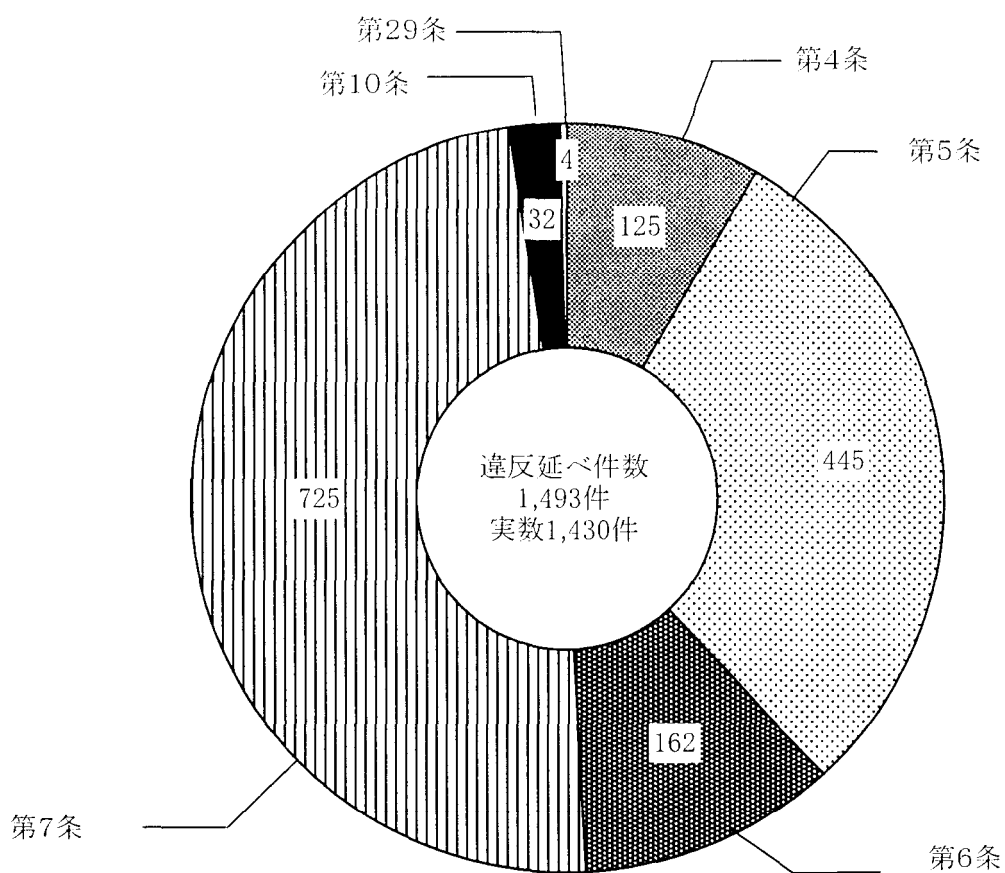


表2 検疫所別の届出・検査・違反状況

検 疫 所 名	輸入・届出数量		検査数量		違反数量	
	件 数	重 量	件 数	重 量	件 数	重 量
	件	トン	件	トン	件	トン
小樽	26,644	610,948	1,430	100,081	4	168
千歳空港	2,206	817	380	265	2	0
仙台台	21,449	442,602	1,921	46,975	13	232
仙台空港	248	306	77	269	0	0
成田空港	269,991	172,536	20,799	14,047	95	14
東京	359,453	5,974,033	31,930	459,772	372	1,724
東京二課(船橋)	26,561	201,506	3,939	28,449	22	114
東京二課(原木)	4,340	528	118	13	0	0
千葉葉	6,247	1,980,847	1,211	244,802	9	25
東京空港	0	0	0	0	0	0
川崎	74,815	1,708,386	10,901	152,595	141	1,281
横浜	179,850	4,117,586	14,939	309,885	154	2,013
新潟	13,868	198,040	487	25,040	5	196
名古屋	68,739	4,227,314	6,457	347,754	39	373
清水	25,696	1,942,427	2,280	87,849	5	65
名古屋空港	13,187	6,456	4,561	1,117	16	3
四日市	2,320	546,697	334	54,755	3	66
大阪	199,803	2,748,708	14,780	258,956	243	2,403
関西空港	73,531	64,995	6,025	5,013	39	10
神戸	76,200	2,686,268	9,762	262,659	76	2,468
神戸二課(灘)	66,381	3,389,233	10,216	419,573	64	410
広島	11,899	216,478	1,279	37,473	8	31
境	2,660	28,881	205	6,371	1	2
広島空港	55	6	21	2	1	0
福岡	53,812	1,745,377	5,911	301,298	36	254
門司	17,276	275,874	2,124	31,332	19	156
下関	50,392	212,551	14,470	61,672	27	44
福岡空港	11,035	8,041	2,047	1,078	11	1
長崎	11,303	91,895	336	22,495	0	0
鹿児島	2,182	428,150	444	143,434	2	0
那覇	10,286	134,650	1,314	30,527	16	2
那覇空港	747	192	174	50	7	1
合 計	1,683,176	34,162,328	170,872	3,455,601	1,430	12,057

表3 おもな食品衛生法違反事例

違反条文	違反件数	構成比	主な違反内容
	件	%	
第4条	125	8.4	ハトムギ、とうがらし、ナツメグ、アーモンド等へのアフラトキシンの付着、有毒魚類の混入、下痢性・麻痺性貝毒の検出
第5条	445	29.8	食肉・食肉製品の衛生証明書の不備又は無添付
第6条	162	10.9	サイクラミン酸、ポリソルベート、パラオキシ安息香酸メチル、TBHQ、指定外着色料等、指定外添加物を使用したもの
第7条	725	48.6	野菜及び野菜加工品の成分規格違反(農薬の残留基準違反) 水産物及びその加工品の成分規格違反(抗菌性物質の検出) 添加物の使用基準違反 ・対象外食品への使用・・・安息香酸、ソルビン酸、着色料等 ・過量残存・・・・・・・・乾燥野菜に二酸化硫黄等
第10条	32	2.1	器具・容器包装の規格基準違反 原材料の材質別規格違反
第29条	4	0.3	乳幼児が接触するおもちゃから指定外着色料の溶出
計	1,493(延数) 1,430(実数)		



違反条文	違反件数 (件)	構成比 (%)
第4条	125	8.4
第5条	445	29.8
第6条	162	10.9
第7条	725	48.6
第10条	32	2.1
第29条	4	0.3
合計	1,493	100.0

図2 違反条文別の構成

表4 品目別の届出・検査・違反件数

品目分類名	輸入・届出数量		検査数量		違反数量	
	件数	重量	件数	重量	件数	重量
畜産食品	177,926	2,173,584	7,599	117,935	435	3,015
生鮮肉類(内臓を含む)	174,721	2,131,288	7,591	117,876	435	3,015
牛肉	84,043	708,789	1,745	18,222	430	2,913
豚肉	23	3	1	0	0	0
イノチ	43,866	839,846	664	12,043	0	0
馬肉	2	1	0	0	0	0
羊	2,258	8,199	702	1,324	0	0
山羊	0	0	0	0	0	0
ウシ	2,318	22,089	42	436	0	0
その他の畜肉	24	179	5	37	0	0
鶏肉	725	625	10	24	0	0
その他の畜肉	137	406	5	6	0	0
アヒ	31,612	536,898	4,377	85,690	5	101
アヒ	4,171	11,998	26	62	0	0
その他の食鳥	195	977	0	0	0	0
卵	5,347	1,278	14	29	0	0
その他	0	0	0	0	0	0
畜産加工食品	54	911	3	37	0	0
乾燥肉	3,151	41,385	5	23	0	0
乾燥肉	149,132	727,723	12,249	86,034	100	341
乾燥肉	30,086	177,300	4,564	17,920	57	140
乾燥肉	966	1,431	143	133	15	9
非加熱肉	3,075	2,096	320	172	2	1
特定加熱肉	4	7	3	4	0	0
加熱肉製品(包装後加熱)	3,650	17,341	649	2,143	12	11
加熱肉製品(加熱後包装)	22,391	156,425	3,449	15,468	28	119
その他	0	0	0	0	0	0
乳	92,546	405,593	2,891	21,099	10	3
液状のミルク・クリーム	19	11	4	8	0	0
れん乳及び濃縮乳	15	360	4	85	0	0
粉	346	13,273	51	2,417	0	0
はっ酵乳及び乳酸菌飲料	89	68	6	2	1	0
バター	405	12,877	112	7,865	1	0
チーズ及びカード	82,577	193,067	2,184	3,332	5	1
アイスクリーム	2,969	20,586	307	1,618	3	2
乳を主原料とするもの	4,478	101,818	152	2,919	0	0
その他	1,648	63,532	71	2,854	0	0
加工卵	2,001	29,476	188	1,327	0	0
鶏卵	1,197	24,808	142	1,170	0	0
その他	804	4,668	46	158	0	0
鳥獣肉類等調整品	2,067	14,319	25	118	1	2
肉エキ	267	2,800	1	1	0	0
血液調整品	37	299	2	10	0	0
その他の鳥獣肉類等調整品	1,763	11,220	22	108	1	2
その他の畜産加工品	22,432	101,036	4,581	45,569	32	196
冷凍食品(食肉製品に該当するものは除く)	17,009	57,275	3,089	8,311	19	53
容器包装詰加圧加熱殺菌食品	226	607	26	50	1	1
はちみ	2,922	41,051	1,252	37,098	10	141
ローヤルゼリー	424	624	53	33	0	0
プロポリス	873	256	82	9	1	0
その他	978	1,223	79	69	1	0
水産食品	195,013	1,713,639	19,011	133,298	34	54
魚	129,439	1,244,506	6,515	46,809	27	23
淡水産魚	10,123	33,877	1,944	3,810	3	4
かつお・まぐろ・さば	57,099	558,515	161	1,726	0	0
あじ・ぶり・しいら	4,890	50,056	29	128	0	0
すずき・たい・にべ	7,945	49,958	117	180	0	0
にしん・いわし	1,784	93,160	8	222	0	0
たら	1,683	36,998	5	150	0	0
かれい・ひらめ	6,536	62,870	1,463	3,777	0	0
はた	1,089	477	688	218	12	0
かま	287	1,558	19	201	1	0
ふえだ	166	250	23	15	3	0
ふぐ	1,005	11,636	1,005	11,636	5	0
その他の魚	36,832	345,151	1,053	24,745	3	18
貝	14,519	95,564	7,397	44,760	2	2
二枚貝	9,644	90,174	7,380	44,713	2	2
巻貝	4,875	5,391	17	46	0	0
水産動物	43,234	304,637	4,942	40,735	3	21
えび	19,295	137,297	4,650	40,142	3	21
かに	16,878	82,335	245	395	0	0
その他の甲殻類	15	105	4	4	0	0
その他の水産動物	7,046	84,900	43	194	0	0
海藻	531	11,554	2	24	0	0
このんぶ	4	22	0	0	0	0
わかめ	362	11,398	1	24	0	0
寒天	0	0	0	0	0	0
その他の海藻	165	134	1	0	0	0
その他の水産食品	7,290	57,379	155	971	2	8

表4 品目別の届出・検査・違反件数

品目分類名	輸入・届出数量		検査数量		違反数量	
	件数	重量	件数	重量	件数	重量
水産加工食品	169,539	1,143,169	37,802	201,157	221	937
魚類加工食品	73,434	671,599	11,764	84,554	110	619
切り身・むき身の鮮魚類(冷凍食品を含む)	27,362	206,336	3,428	18,867	21	132
魚類乾製品	4,641	24,124	680	2,578	4	3
調理加工魚類	4,181	31,438	230	787	3	1
冷凍食品	24,748	132,669	6,529	46,015	62	442
容器包装詰加圧加熱殺菌食品	701	12,446	45	530	1	2
魚肉ねり製品	10,059	256,518	759	15,481	16	37
その他の魚類加工品	1,742	8,068	93	297	3	2
貝類加工品	10,066	51,742	7,020	30,453	22	82
切り身・むき身の鮮貝類(冷凍食品を含む)	5,650	17,899	4,982	12,877	12	15
乾製貝類	161	457	89	348	0	0
調理加工貝類	2,304	19,455	829	8,570	3	11
冷凍食品	1,320	9,584	832	6,458	6	53
容器包装詰加圧加熱殺菌食品	211	966	168	889	1	2
その他の貝類加工品	420	3,380	120	1,312	0	0
水産動物加工品(魚類、貝類)	70,557	337,666	17,507	78,731	79	195
切り身・むき身の鮮水産動物類(冷凍食品を含む)	34,575	166,045	6,691	35,023	39	80
乾製水産動物類	3,623	18,009	933	4,015	6	6
調理加工水産動物類	9,866	65,369	1,376	8,323	4	13
冷凍食品	21,287	79,355	8,430	31,169	28	96
容器包装詰加圧加熱殺菌食品	32	192	5	3	0	0
魚肉ねり製品	193	574	33	65	2	0
その他の水産動物加工品	981	8,122	39	133	0	0
海藻類加工品	7,266	52,242	239	762	2	0
乾燥海藻類	4,722	23,656	82	296	1	0
塩蔵海藻類	1,219	21,978	19	125	0	0
寒くだ	489	2,280	53	147	0	0
その他の海藻類加工品	231	1,441	20	27	0	0
魚介類の卵加工品	605	2,887	65	168	1	0
魚卵加工品	8,216	29,920	1,272	6,657	8	41
貝類の卵加工品	8,189	29,915	1,268	6,655	8	41
水産動物類の卵加工品	0	0	0	0	0	0
農産物	195,469	21,335,740	39,299	2,531,199	167	6,340
穀類	5,073	10,725,616	1,908	1,953,551	32	2,506
うるち	1,120	658,481	638	306,589	14	1,260
もち	363	50,939	287	36,223	3	263
その他の米	15	162	13	161	0	0
小麦	58	200,023	6	11,966	0	0
大小	267	5,540,916	154	969,020	1	622
ライオン	38	21,410	7	7,003	0	0
えん	15	165	4	56	0	0
その他の麦類	12	58	1	13	0	0
とうもろこし	1,261	4,131,451	347	607,346	1	41
そば	1,480	112,350	167	7,619	0	0
もち	15	160	1	27	0	0
ハトムシ	237	6,601	237	6,601	13	322
その他の雑穀類	192	2,901	46	927	0	0
豆	11,879	5,102,756	4,433	180,464	44	2,939
落花生(ピーナッツ)	2,603	47,589	2,603	47,589	36	623
大豆	4,073	4,893,957	400	89,198	2	2,087
小豆	3,014	118,817	978	37,219	6	229
えんどう	344	7,210	25	395	0	0
その他の豆類	552	16,533	118	3,447	0	0
野	1,293	18,652	309	2,617	0	0
あぶらな	98,577	909,456	21,200	138,798	78	418
いり	12,237	111,200	1,540	18,931	5	1
うき	1,526	33,905	191	2,915	4	75
き	4,378	142,876	330	16,750	1	0
せ	9,568	72,104	873	8,783	2	3
な	13,939	29,235	4,811	4,197	2	2
ゆ	4,935	61,346	604	8,334	10	1
その	12,276	30,047	3,117	11,647	8	17
野	23,540	353,871	2,749	43,445	9	60
果	16,178	74,872	6,985	23,795	37	259
核	61,437	1,812,453	5,188	39,269	2	19
かん	5,287	15,533	63	131	0	0
熱帯	20,448	493,626	732	28,414	1	17
べ	76	262	1	0	0	0
種	18,721	1,207,484	1,862	5,914	1	2
ナ	9,130	33,575	2,003	3,499	0	0
オイルシード(食用油の採油用のもの)	7,775	61,973	527	1,311	0	0
ココ	16,369	2,783,947	5,517	219,093	11	458
ヒ	4,006	71,030	2,664	44,549	5	57
カ	9,687	386,863	2,623	90,548	5	376
オ	823	63,579	114	7,931	1	25

表4 品目別の届出・検査・違反件数

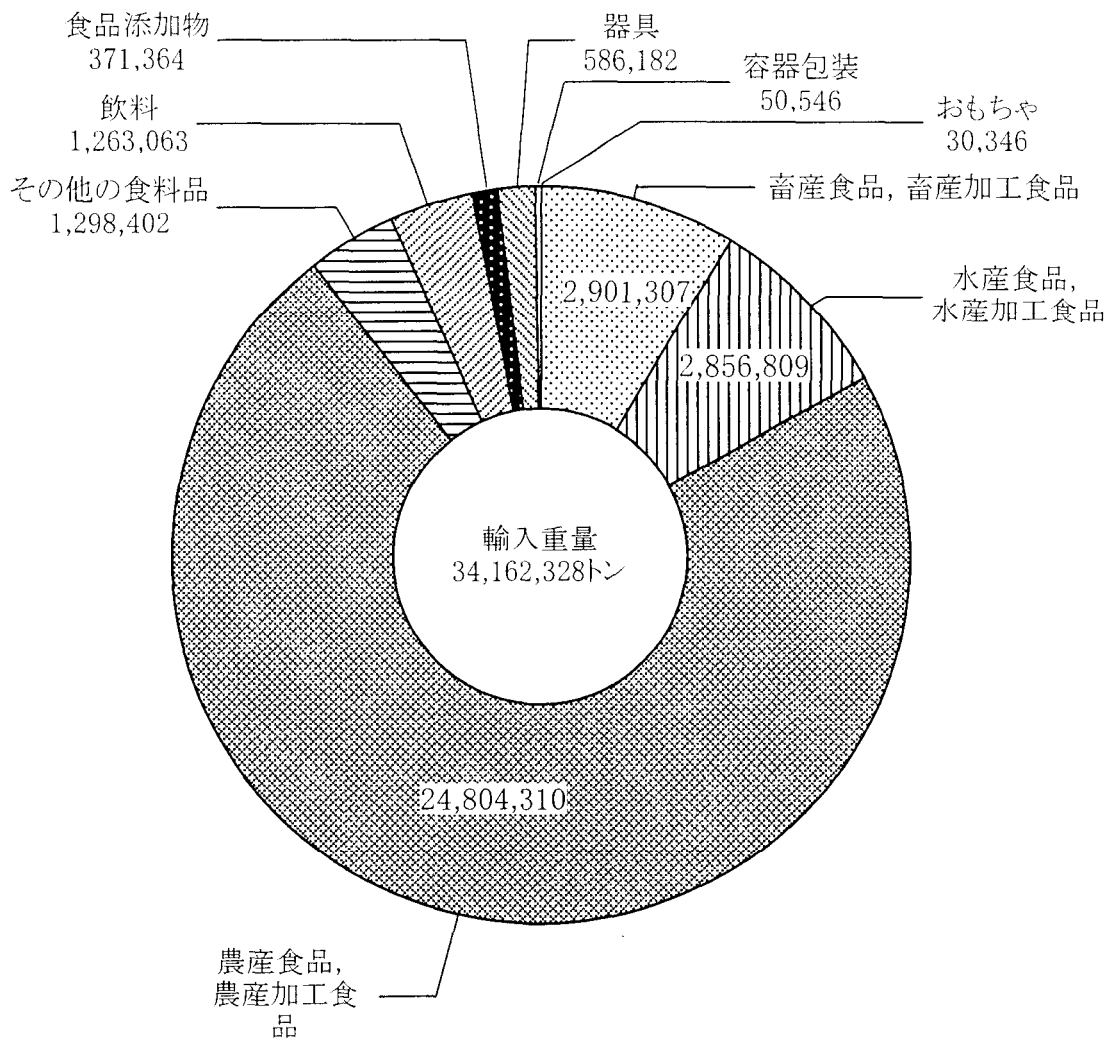
品目分類名	輸入・届出数量		検査数量		違反数量	
	件数	重量	件数	重量	件数	重量
その他の種実類	856	48,396	69	2,866	0	0
その他の農産食品	2,134	1,512	1,053	24	0	0
農産加工食品	282,699	3,468,570	29,190	290,677	229	1,021
穀類の調整品	40,920	480,006	2,676	9,656	27	37
米穀の粉	2,783	107,579	36	620	0	0
麦類の粉	2,917	77,923	38	340	0	0
雑穀類の粉	447	7,904	28	412	0	0
煮水	1,944	45,520	17	396	0	0
めん類(冷凍食品を除く)	15,364	135,874	628	2,395	10	16
パン類(冷凍食品を除く)	656	1,107	38	47	0	0
冷凍食品	12,153	76,037	1,639	4,749	17	22
容器包装詰加圧加熱殺菌食品	153	2,249	16	106	0	0
その他の穀類の調整品	4,503	25,813	236	591	0	0
豆類の調整品	14,654	315,661	1,462	12,601	8	10
豆類の粉	393	27,264	12	1,118	0	0
ビーナッツ製品	5,909	65,049	645	5,666	4	1
いったもの及び揚げたもの(ビーナッツを除く)	432	2,571	56	344	0	0
あん類	4,274	82,862	338	3,514	0	0
煮豆類(ゆで小豆を含む)	1,301	15,728	99	985	0	0
大豆の加工品(上記に含まれるものを除く)	382	527	57	66	0	0
冷凍食品	617	3,564	129	600	4	9
容器包装詰加圧加熱殺菌食品	98	390	11	38	0	0
その他の豆類の調整品	1,248	117,707	115	269	0	0
野菜の調整品(きのこ加工品、乾燥野菜)	122,179	1,450,577	13,803	124,763	102	685
乾燥野菜	7,567	50,483	775	5,560	13	29
粉類	2,966	23,276	155	4,929	1	0
塩蔵野菜(塩水漬けを含む)	13,886	235,353	576	7,729	7	53
野菜漬物	25,102	110,961	3,569	22,711	17	91
水煮野菜	17,112	229,828	447	2,302	2	4
ビューレ及びペースト	2,611	107,828	63	736	0	0
冷凍食品	44,312	602,660	7,698	76,890	55	478
容器包装詰加圧加熱殺菌食品	465	3,331	68	380	3	13
その他の野菜調整品	8,158	86,857	452	3,525	4	17
きのこ加工品	14,288	65,594	1,269	2,694	20	11
乾燥きのこ(粉類を含む)	7,323	13,239	852	922	17	8
塩蔵きのこ(塩水漬けを含む)	1,690	17,999	37	435	0	0
水煮きのこ	3,224	26,253	78	350	0	0
冷凍食品	680	4,135	129	493	2	3
容器包装詰加圧加熱殺菌食品	687	2,380	101	395	1	0
その他のきのこの加工品	684	1,588	72	98	0	0
野草加工品及び香料	10,666	42,661	2,053	14,438	17	5
オールスパイス	40	81	4	15	0	0
けい皮(シナモン)	241	360	14	27	0	0
月桂樹の葉(ローレル)	117	190	4	1	0	0
サフラン	82	2	8	0	0	0
丁子(クローブ)	88	297	9	41	0	0
とうがらし	1,109	9,528	1,101	9,519	13	5
ナツメグ(肉ざく)	90	331	90	331	4	0
バブリカ	160	1,001	7	45	0	0
ペッパー類	1,086	8,336	115	1,530	0	0
マスタード類	314	7,251	28	898	0	0
カレー粉	138	53	23	3	0	0
その他の野草加工品及び香辛	7,201	15,231	650	2,028	0	0
茶	14,921	47,060	482	1,528	2	0
不発酵茶	2,048	10,595	67	447	1	0
発酵茶	3,806	20,706	105	547	0	0
発酵茶	9,067	15,759	310	534	1	0
果実の調整品	31,524	404,400	5,193	68,464	36	215
乾燥果実(粉類を含む)	5,027	62,212	817	5,814	12	28
一時的に貯蔵した果実	2,263	50,763	312	6,303	2	48
果実漬物	1,875	7,292	402	1,809	2	2
シロップ漬物	10,945	233,636	2,364	50,546	9	124
ジャム及びマーマレード	5,272	12,934	530	706	2	1
冷凍食品	1,476	4,213	267	701	5	8
容器包装詰加圧加熱殺菌食品	0	0	0	0	0	0
その他の果実の調整品	4,666	33,350	501	2,584	4	4
種実類の調整品	15,357	182,364	1,245	8,885	7	16
いったもの及び揚げたもの(コーヒー豆及びココア豆を除く)	1,606	5,962	220	1,060	5	15
ベースト	783	1,959	63	141	0	0
シロップ漬物	630	6,589	185	1,915	0	0
ココヒー製品	6,077	16,642	241	120	1	0
ココア製品	3,731	130,636	37	688	0	0
冷凍食品	218	2,589	69	801	0	0
容器包装詰加圧加熱殺菌食品	317	1,958	139	999	0	0
その他の種実類の調整品	1,995	16,029	291	3,162	1	0
デンプン	5,879	357,172	377	45,329	2	22
タバコカデンプン	412	85,226	80	23,864	0	0
サゴデンプン	114	17,269	3	231	0	0

表4 品目別の届出・検査・違反件数

品目分類名	輸入・届出数量		検査数量		違反数量	
	件数	重量	件数	重量	件数	重量
とうもろこしデンブ	73	619	1	13	0	0
ばれいしょデンブ	266	40,803	5	544	0	0
かんしょデンブ	2	1	0	0	0	0
小麦デンブ	32	1,607	2	20	0	0
化工デンブ	4,850	209,939	271	20,461	2	22
その他のデンブ	130	1,708	15	196	0	0
その他の農産加工品	12,311	123,074	630	2,319	8	20
茶の代用品	4,668	8,820	246	684	4	6
植物性たんば	1,108	24,663	17	181	0	0
調整粉類	3,086	45,875	94	334	0	0
冷凍食品	489	4,251	85	373	0	0
容器包装詰加圧加熱殺菌食品	15	24	6	7	3	4
その他の他に分類されない農産加工品	2,945	39,442	182	741	1	10
その他の食品	156,853	1,298,402	15,390	45,806	175	189
スープ、シチュー及び調味料 (冷凍食品を除く)	33,772	874,942	2,082	11,392	46	33
スーブル類	4,281	13,780	166	400	1	0
シチュー類	215	970	19	34	1	0
ソース類	5,363	32,560	501	1,378	12	6
味噌類	458	7,849	14	286	2	4
とうがらし味噌油	909	2,230	55	132	0	0
醬油	334	1,619	52	173	3	2
魚油	763	3,562	46	265	0	0
ケチャップ	501	5,866	22	79	0	0
マスタード調整品	659	1,775	55	84	0	0
とうがらし調整品	1,352	3,884	137	247	3	1
食砂糖	1,862	5,623	200	432	3	3
糖塩類	428	12,788	18	574	0	0
塩類	10,138	314,516	328	1,714	14	15
その他の調味料	1,763	449,477	40	5,023	0	0
油脂(乳製品を除く)	4,746	18,442	429	571	7	1
陸産動物油	9,121	98,196	331	1,325	2	0
水産動物油	347	3,391	5	21	0	0
植物油	56	60	4	1	0	0
植物性油脂	6,423	60,449	287	963	1	0
調整油脂	2,295	34,295	35	340	1	0
菓子類(冷凍食品を除く)	62,808	102,252	3,982	6,712	40	23
洋菓子	56,393	88,292	3,183	5,327	28	16
和菓子	3,007	8,575	237	289	2	2
その他の菓子	3,408	5,386	562	1,096	10	5
冷凍食品	31,102	133,371	7,854	24,492	61	130
容器包装詰加圧加熱殺菌食品	1,166	6,032	214	743	0	0
健康食品	12,259	25,511	685	447	23	2
植物由来のもの	7,134	19,951	485	300	16	2
動物由来のもの	713	1,398	52	39	2	0
微生物由来のもの	765	146	3	0	0	0
その他の健康食品	3,647	4,017	145	108	5	1
その他の他に分類されない食品	6,625	58,098	242	695	3	0
飲料	157,423	1,263,063	7,048	35,812	28	116
清涼飲料水	22,814	799,282	1,938	24,906	16	102
ミネラルウォーター	4,234	343,544	229	8,845	1	18
冷凍果実飲料	191	2,715	28	256	0	0
原果用果汁	5,518	273,060	197	4,464	3	63
その他の清涼飲料水	12,871	179,963	1,484	11,341	12	20
粉末清涼飲料	3,249	11,841	396	739	7	6
アルコールを含む飲料	131,360	451,940	4,714	10,167	5	8
アルコール及び原酒	1,473	43,906	15	102	0	0
蒸留酒	16,688	118,074	254	685	0	0
果実酒	100,716	160,773	3,669	7,477	4	7
ビール	3,076	27,060	102	548	0	0
その他のアルコールを含む飲料	9,407	102,127	674	1,355	1	1
食品添加物	32,694	371,364	368	4,109	6	1
甘着	1,082	51,450	15	106	1	0
着色料	1,079	2,666	34	37	1	0
保存料	140	707	10	114	0	0
増粘安定剤	1,898	63,799	28	154	0	0
酸化防止剤	773	6,109	48	272	1	1
発色剤	1	0	0	0	0	0
漂白剤	0	0	0	0	0	0
防かび剤	6	12	0	0	0	0
防虫剤	348	4,678	1	0	0	0
ガムベール	1,515	36,091	20	1,102	0	0
酸調味料	2,789	81,122	46	396	0	0
乳化剤	729	5,837	18	71	0	0
強化剤	488	1,974	6	2	0	0
香料	16,272	8,638	69	53	1	0
香製造用剤	3,638	98,472	60	1,720	2	0
苦味料	369	164	2	1	0	0
酵素	789	1,887	4	0	0	0
光沢剤	56	231	1	14	0	0

表4 品目別の届出・検査・違反件数

品目分類名	輸入・届出数量		検査数量		違反数量	
	件数	重量	件数	重量	件数	重量
その他の添加物	722	7,525	6	66	0	0
器	146,265	586,182	2,467	8,695	29	17
飲食器具	68,765	299,128	1,913	7,762	14	9
ガラス製、陶磁器製及びホウロウ引き製のもの	33,251	123,949	1,575	6,637	7	2
合成樹脂製のもの	8,607	18,239	140	79	5	1
ゴム製のもの	249	83	4	0	0	0
金属製のもの	5,651	5,537	10	0	0	0
木製、竹製及び籐製のもの	13,587	134,583	85	945	0	0
紙製、布製及び革製のもの	1,719	6,503	5	6	0	0
石製のもの	629	410	0	0	0	0
その他のもの	5,072	9,825	94	95	2	6
割ぼう具	36,326	138,855	240	499	2	1
ガラス製、陶磁器製及びホウロウ引き製割ぼう具	2,685	11,800	115	371	0	0
合成樹脂製割ぼう具	5,896	10,778	63	46	2	1
ゴム製割ぼう具	378	686	4	16	0	0
金属製割ぼう具	19,841	88,541	14	0	0	0
木製、竹製及び籐製割ぼう具	2,331	6,746	2	0	0	0
紙製、布製及び革製割ぼう具	502	322	0	0	0	0
石製割ぼう具	198	568	1	0	0	0
その他のもの	4,495	19,414	41	66	0	0
食品製造用機械	9,986	20,606	59	23	3	1
ガラス製、陶磁器製及びホウロウ引き製食品製造用機械	102	226	5	0	0	0
合成樹脂製食品製造用機械	737	2,318	16	1	1	0
ゴム製食品製造用機械	342	14	4	0	0	0
金属製食品製造用機械	6,593	11,573	6	1	0	0
木製、竹製及び籐製食品製造用機械	38	110	0	0	0	0
紙製、布製及び革製食品製造用機械	55	13	0	0	0	0
石製食品製造用機械	37	97	0	0	0	0
その他のもの	2,082	6,256	28	20	2	1
その他の器具	31,188	127,593	255	410	10	7
ガラス製、陶磁器製及びホウロウ引き製その他の器具	3,242	10,688	69	52	0	0
合成樹脂製その他の器具	9,569	30,902	91	167	7	0
ゴム製その他の器具	1,025	2,776	27	111	3	7
金属製その他の器具	6,363	24,176	10	4	0	0
木製、竹製及び籐製その他の器具	1,522	5,144	0	0	0	0
紙製、布製及び革製その他の器具	553	2,121	2	0	0	0
石製その他の器具	77	179	0	0	0	0
その他のもの	8,837	51,607	56	76	0	0
容器包装	8,972	50,546	198	480	1	0
ガラス製、陶磁器製及びホウロウ合成樹脂製容器包装	5,342	27,186	133	123	1	0
ゴム製容器包装	5	0	0	0	0	0
金属製容器包装	994	9,216	2	13	0	0
木製、竹製及び籐製容器包装	472	2,676	1	25	0	0
紙製、布製及び革製容器包装	648	2,780	1	0	0	0
石製容器包装	10	2	0	0	0	0
その他のもの	1,000	2,744	13	5	0	0
おもちゃ	11,191	30,346	251	397	5	24
乳幼児が口に接触するおもちゃ	1,279	2,395	21	26	0	0
ほおずき	0	0	0	0	0	0
うつし絵、折り紙、つみき	506	1,163	9	22	0	0
おめん、がらがら他	9,406	26,788	221	349	5	24
合計	1,683,176	34,162,328	170,872	3,455,601	1,430	12,057



	輸入重量(トン)	構成比(%)
畜産食品, 畜産加工食品	2,901,307	8.5%
水産食品, 水産加工食品	2,856,809	8.4%
農産食品, 農産加工食品	24,804,310	72.6%
その他の食料品	1,298,402	3.8%
飲料	1,263,063	3.7%
食品添加物	371,364	1.1%
器具	586,182	1.7%
容器包装	50,546	0.1%
おもちゃ	30,346	0.1%
合計	34,162,328	100.0%

図3 品目分類別輸入重量の構成

図3 品目分類別輸入重量の構成