
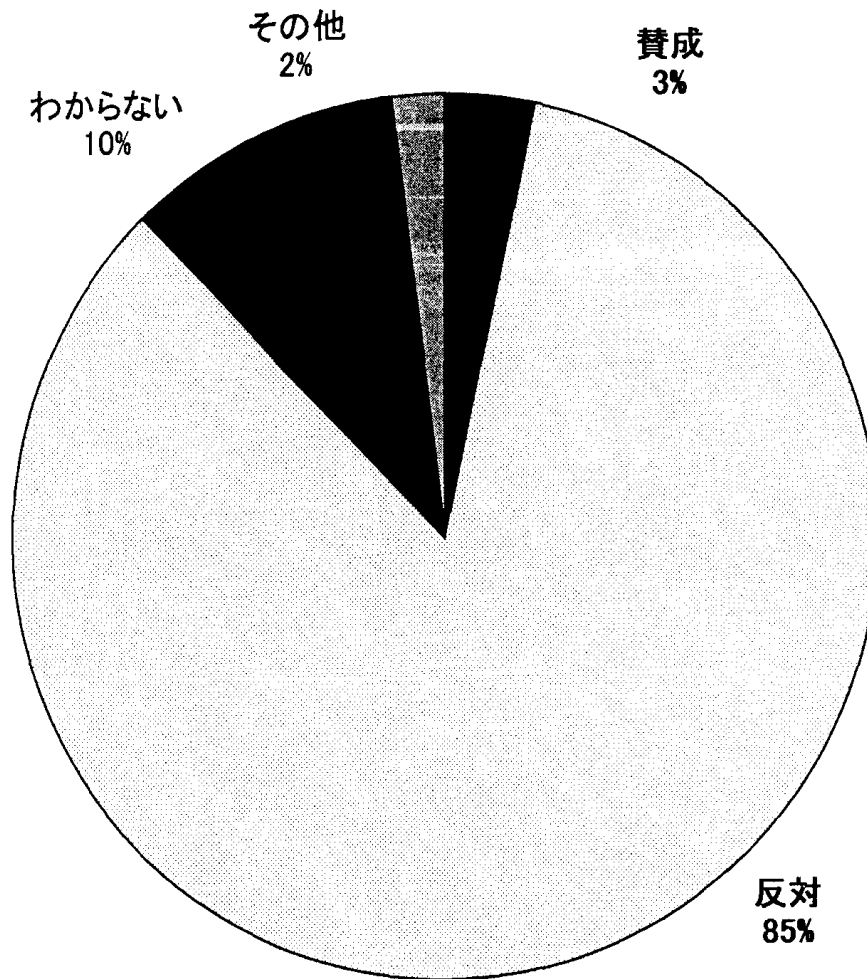


資料1 介護保険と障害者施策に関する緊急アンケート調査結果 (2004年3月実施)

Q. 介護保険と障害者施策について論議されていますが、あなたはこれについてどう思いますか？

図1



反対	575
賛成	22
わからない	70
その他	13
合計	680

資料2 高齢者・障害者のサービス利用の実態・意識調査より（2003年8月実施）

図 2-1 1人暮らしへの希望（高齢者）

n = 101

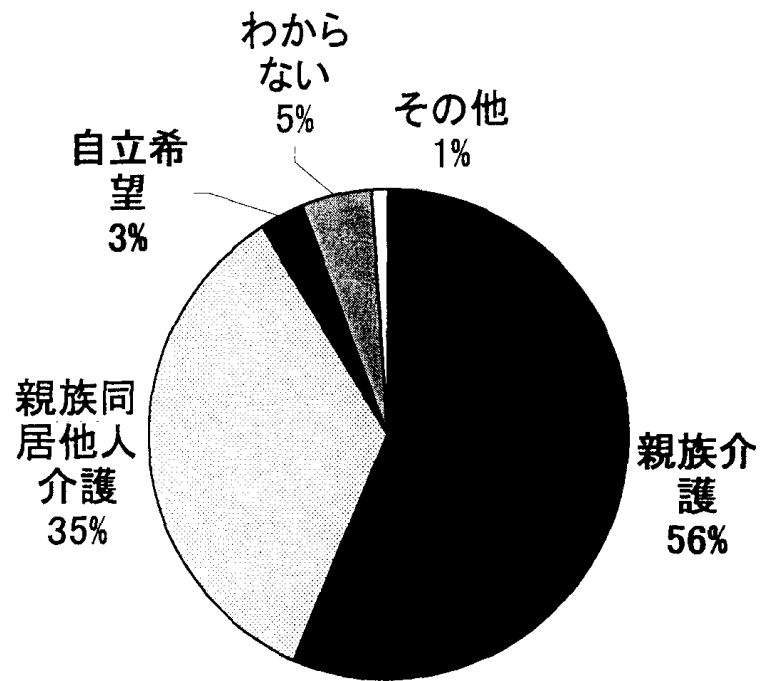


図 2-2 1人暮らしへの希望（CIL利用者）

n = 448

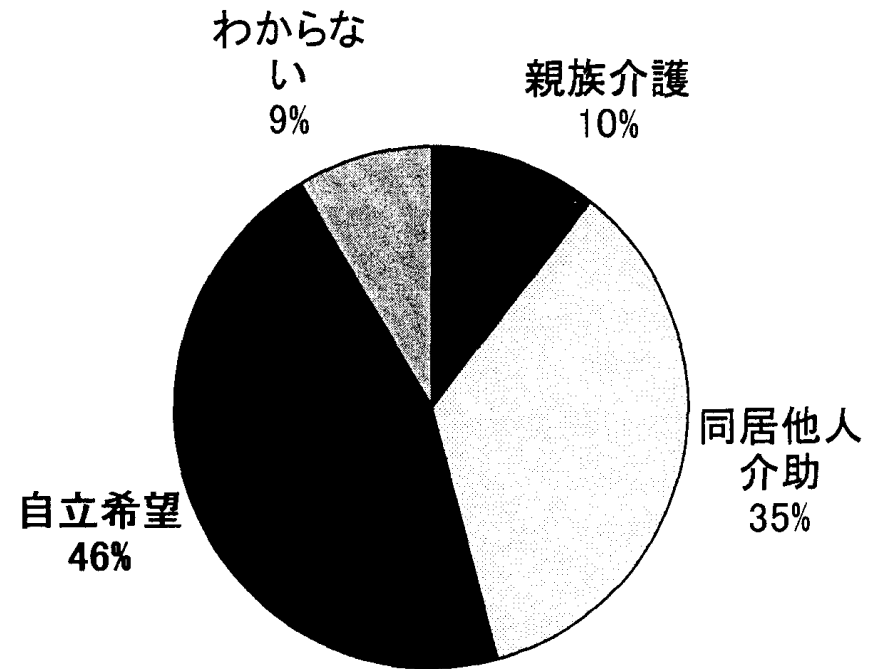
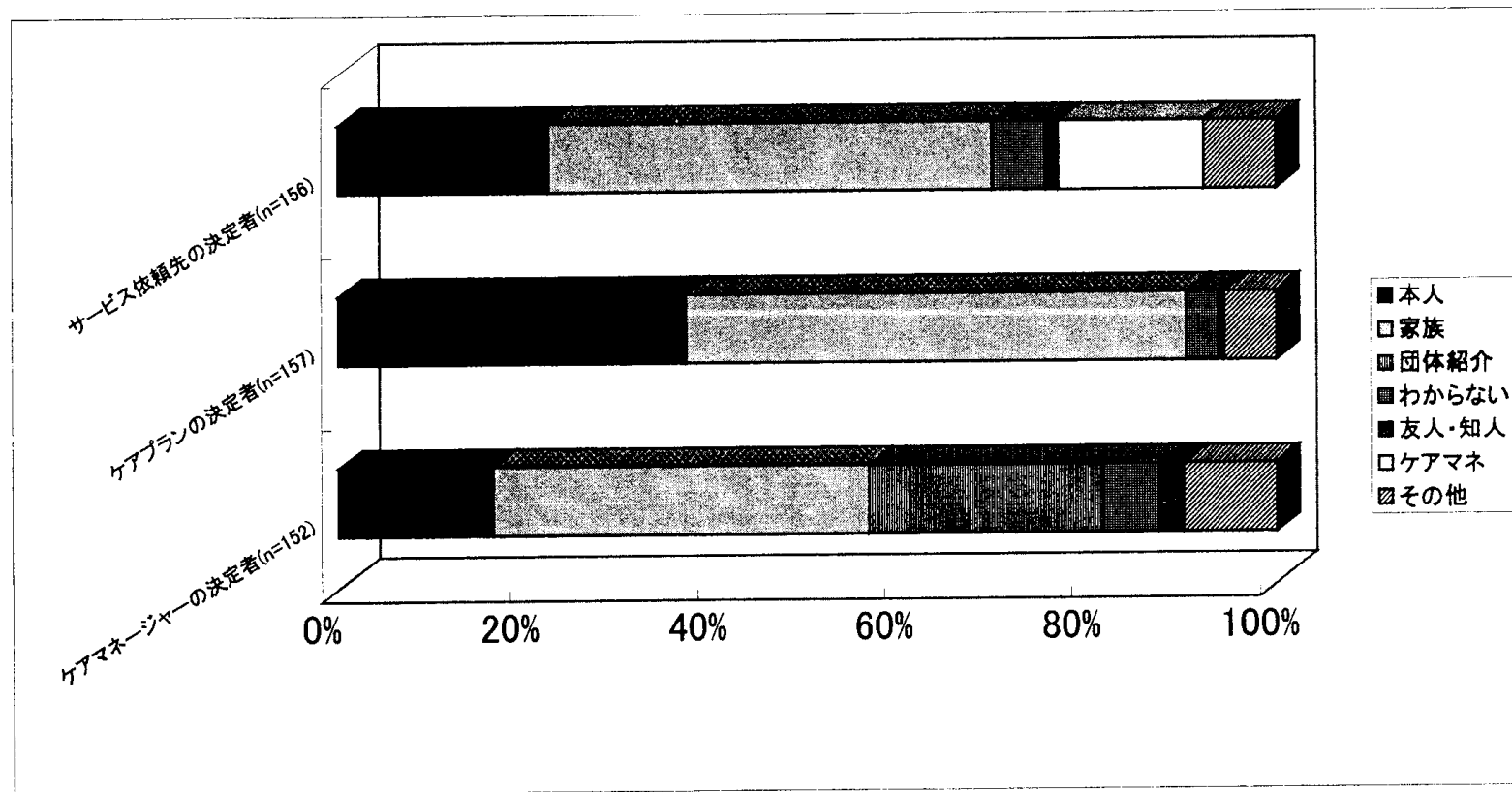
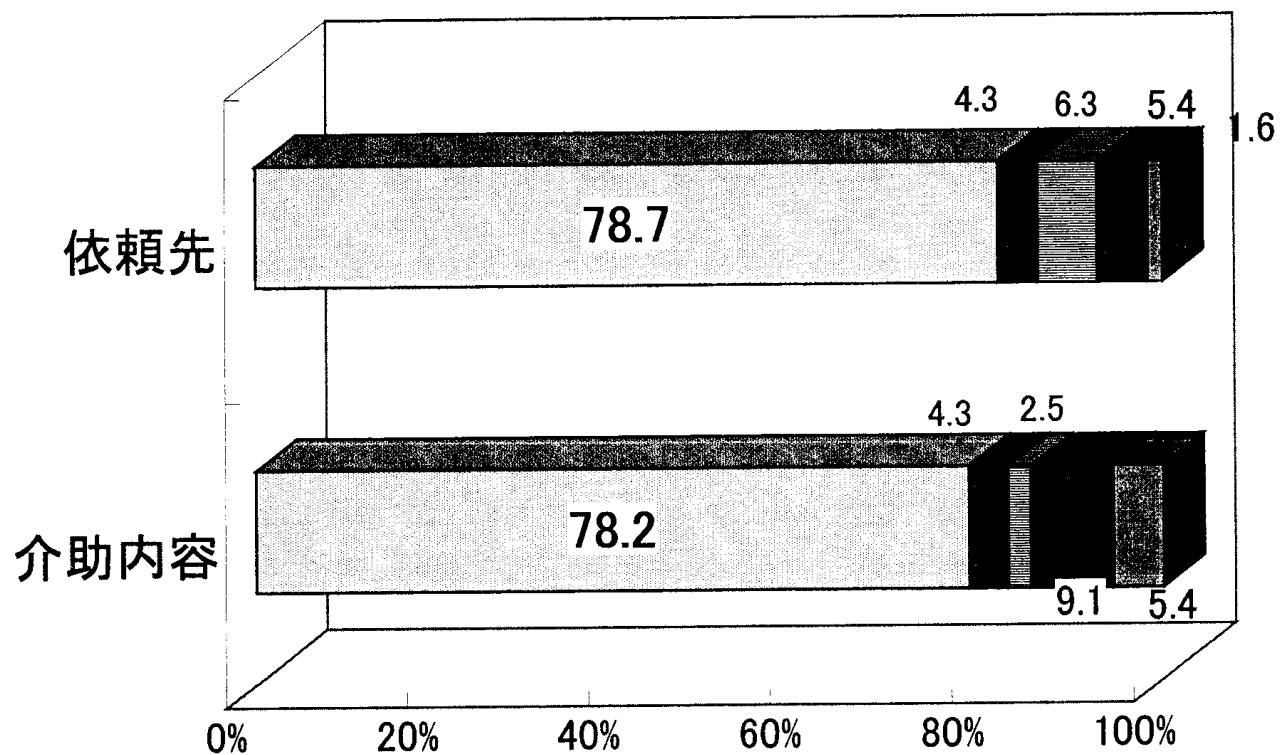


図 2-3 依頼先、介護内容、ケアマネージャーの決定者（高齢者）



	ケアマネージャーの決定者(n=152)	ケアプランの決定者(n=157)	サービス依頼先の決定者(n=156)
本人	16.4%	37.0%	22.4%
家族	40.1%	53.4%	47.4%
団体紹介	25.0%	0.0%	0.0%
わからない	5.9%	3.4%	5.8%
友人・知人	2.6%	0.7%	1.3%
ケアマネ	0.0%	0.0%	15.4%
その他	9.9%	5.5%	7.7%

図 2-4 依頼先、介助内容の決定者 (CIL 利用者)



	介助内容	依頼先
■ その他	5.4	1.6
■ ピアカウンセラー	9.1	5.4
■ 障害を持つ友人	2.5	6.3
■ 家族	4.3	4.3
□ 本人	78.2	78.7