

障害者の就業状況について

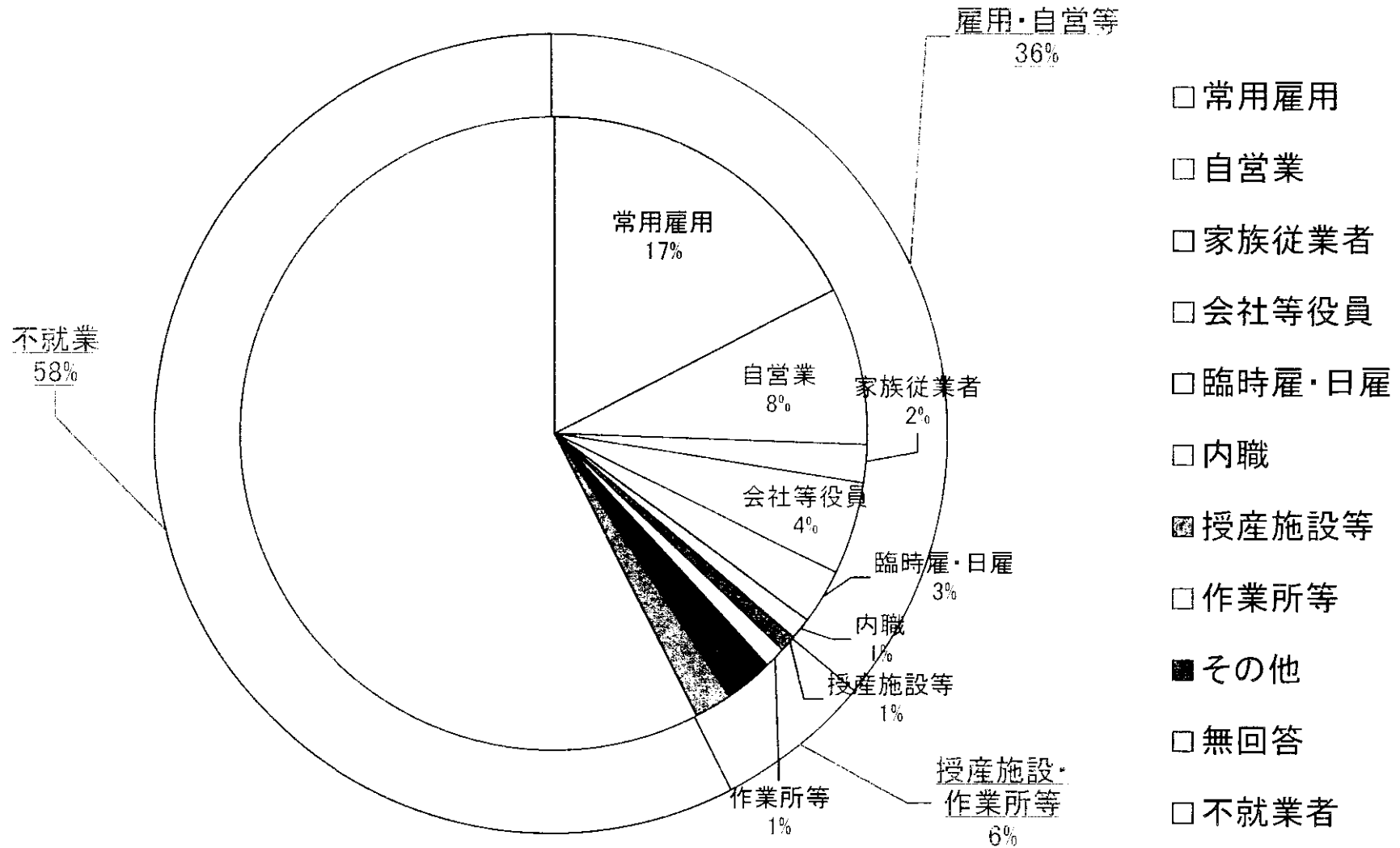
就業形態別に見た就業状況（推計）

	身体障害者	知的障害者	精神障害者
障害者数	352万人	46万人	258万人
15～64歳の在宅障害者数 (精神は20～64歳)	125万人	26万人	149万人
就業者数	52万人	13万人	61万人
常用雇用	21万人	3万人	15万人
自営業・会社役員・家族従業者等	19万人	0.5万人	17万人
授産施設・作業所等	3万人	7万人	14万人
その他	9万人	2万人	16万人
不就業者	71万人	13万人	88万人

(注1) 就業・不就業が不明な者(身体障害者2万人、知的障害者0.2万人)は除く。

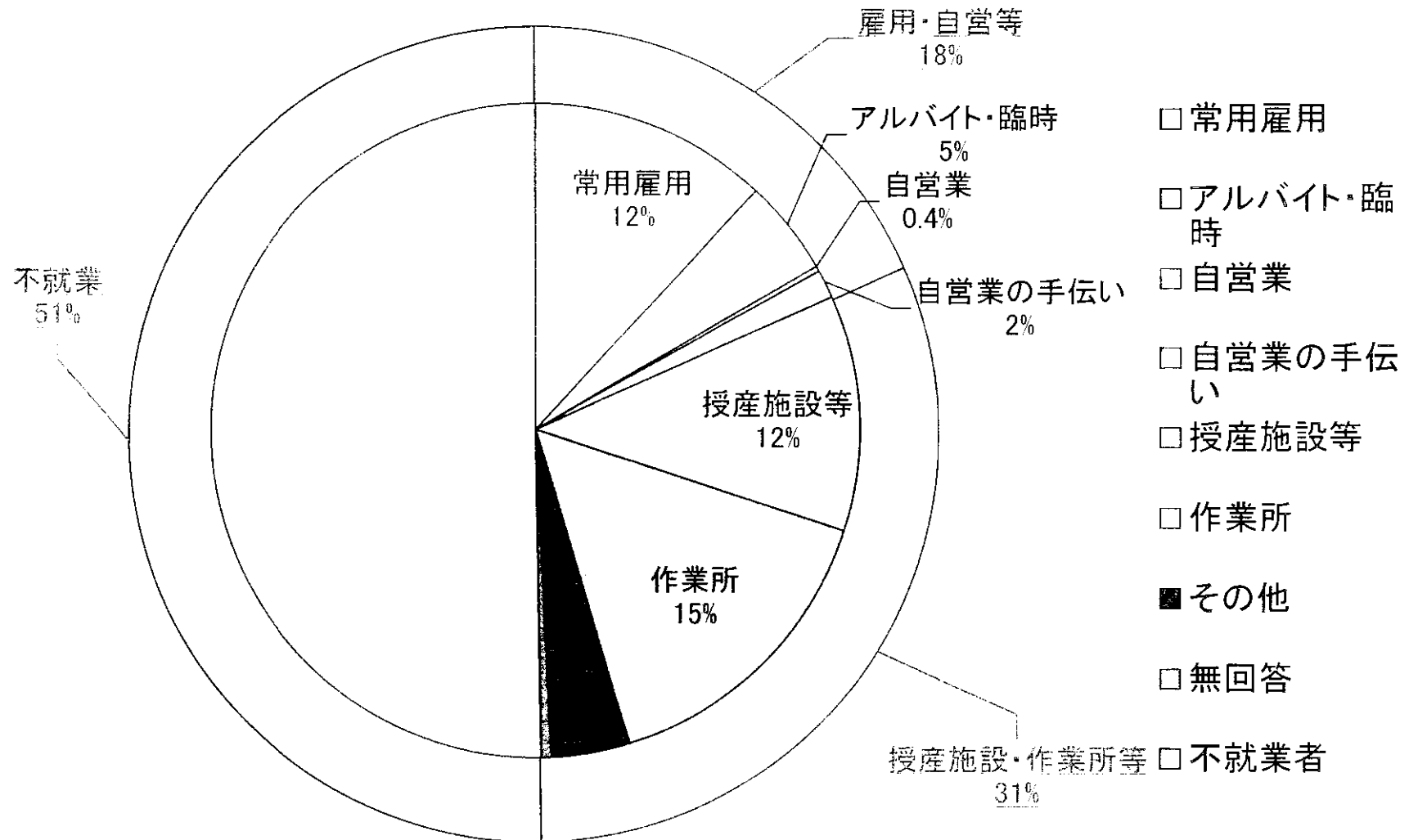
(注2) 身体・知的障害者就業実態調査(平成12年)、精神障害者社会復帰サービスニーズ等調査(平成15年)から推計。

身体障害者(15歳~64歳)の就業形態



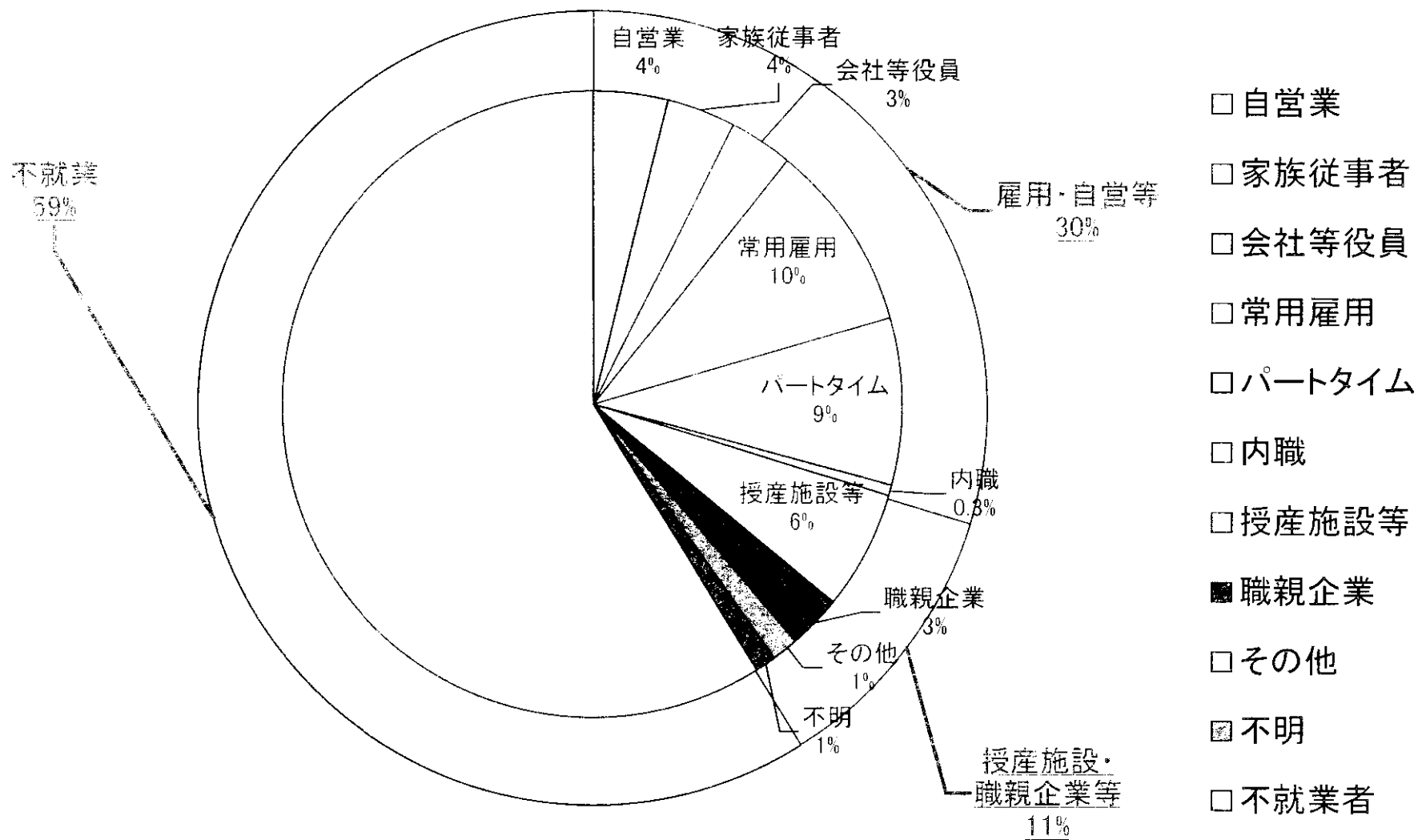
【データ出典】 身体障害者就業実態調査(平成13年)

知的障害者(15歳～64歳)の就業形態



【データ出典】 知的障害者就業実態調査(平成13年)

精神障害者(20歳~64歳)の就業形態



【データ出典】 精神障害者社会復帰サービスニーズ等調査(平成15年)

