

2003年度都道府県・政令指定都市・中核市・東京特別区
小規模作業所・小規模通所授産施設数一覧

| 都道府県名 | 身体・知的障害者 | | 精神障害者 | | 合計 | | 増減 | 小規模通所授産施設 | | | 合計 02年10月現在 |
|-------|----------|-------|-------|-------|-------|-------|------|-----------|----|----|----------------|
| | 03年度 | 02年度 | 03年度 | 02年度 | 03年度 | 02年度 | | 身体 | 知的 | 精神 | |
| 北海道 | 106 | 109 | 56 | 56 | 162 | 165 | -3 | 0 | 2 | 2 | 4 |
| 青森県 | 19 | 18 | 17 | 16 | 36 | 34 | 2 | 0 | 1 | 2 | 3 |
| 岩手県 | 46 | 42 | 28 | 25 | 74 | 67 | 7 | 0 | 1 | 0 | 1 |
| 宮城県 | 36 | 38 | 35 | 36 | 71 | 74 | -3 | 0 | 0 | 1 | 1 |
| 秋田県 | 14 | 13 | 13 | 12 | 27 | 25 | 2 | 0 | 1 | 0 | 1 |
| 山形県 | 43 | 43 | 18 | 18 | 61 | 61 | 0 | 0 | 2 | 0 | 2 |
| 福島県 | 90 | 57 | 35 | 31 | 125 | 88 | 37 | 0 | 0 | 0 | 0 |
| 茨城県 | 75 | 73 | 23 | 23 | 98 | 96 | 2 | 1 | 1 | 0 | 2 |
| 栃木県 | 35 | 42 | 22 | 23 | 57 | 65 | -8 | 0 | 1 | 1 | 2 |
| 群馬県 | 50 | 48 | 29 | 22 | 79 | 70 | 9 | 0 | 0 | 1 | 1 |
| 埼玉県 | 179 | 197 | 63 | 73 | 242 | 270 | -28 | 2 | 3 | 2 | 7 |
| 千葉県 | 124 | 123 | 30 | 28 | 154 | 151 | 3 | 2 | 1 | 2 | 5 |
| 東京都 | 328 | 353 | 227 | 235 | 555 | 588 | -33 | 18 | 23 | 41 | 82 |
| 神奈川県 | 133 | 165 | 79 | 76 | 212 | 241 | -29 | 0 | 1 | 0 | 1 |
| 新潟県 | 52 | 44 | 34 | 35 | 86 | 79 | 7 | 0 | 2 | 2 | 4 |
| 富山県 | 15 | 22 | 16 | 16 | 31 | 38 | -7 | 0 | 3 | 2 | 5 |
| 石川県 | 17 | 19 | 13 | 15 | 30 | 34 | -4 | 0 | 2 | 0 | 2 |
| 福井県 | 3 | 5 | 0 | 3 | 3 | 8 | -5 | 0 | 0 | 0 | 0 |
| 山梨県 | 31 | 30 | 14 | 14 | 45 | 44 | 1 | 0 | 2 | 0 | 2 |
| 長野県 | 94 | 88 | 42 | 43 | 136 | 131 | 5 | 0 | 1 | 2 | 3 |
| 岐阜県 | 54 | 52 | 12 | 12 | 66 | 64 | 2 | 0 | 2 | 0 | 2 |
| 静岡県 | 76 | 86 | 26 | 23 | 102 | 109 | -7 | 0 | 2 | 3 | 5 |
| 愛知県 | 40 | 40 | 31 | 31 | 71 | 71 | 0 | 1 | 4 | 2 | 7 |
| 三重県 | 76 | 73 | 15 | 15 | 91 | 88 | 3 | 0 | 1 | 1 | 2 |
| 滋賀県 | 73 | 82 | 11 | 12 | 84 | 94 | -10 | 0 | 0 | 0 | 0 |
| 京都府 | 27 | 26 | 21 | 20 | 48 | 46 | 2 | 2 | 2 | 3 | 7 |
| 大阪府 | 224 | 264 | 50 | 78 | 274 | 342 | -68 | 1 | 7 | 9 | 17 |
| 兵庫県 | 205 | 199 | 66 | 62 | 271 | 261 | 10 | 0 | 0 | 2 | 2 |
| 奈良県 | 34 | 36 | 6 | 3 | 40 | 39 | 1 | 0 | 5 | 0 | 5 |
| 和歌山県 | 21 | 19 | 21 | 19 | 42 | 38 | 4 | 0 | 0 | 2 | 2 |
| 鳥取県 | 36 | 32 | 14 | 13 | 50 | 45 | 5 | 0 | 1 | 0 | 1 |
| 島根県 | 27 | 30 | 28 | 25 | 55 | 55 | 0 | 0 | 3 | 0 | 3 |
| 岡山県 | 35 | 32 | 47 | 47 | 82 | 79 | 3 | 0 | 0 | 0 | 0 |
| 広島県 | 68 | 75 | 27 | 26 | 95 | 101 | -6 | 3 | 6 | 2 | 11 |
| 山口県 | 40 | 41 | 20 | 20 | 60 | 61 | -1 | 1 | 1 | 1 | 3 |
| 徳島県 | 25 | 24 | 12 | 13 | 37 | 37 | 0 | 0 | 3 | 0 | 3 |
| 香川県 | 21 | 20 | 7 | 7 | 28 | 27 | 1 | 1 | 2 | 0 | 3 |
| 愛媛県 | 19 | 21 | 27 | 27 | 46 | 48 | -2 | 0 | 0 | 0 | 0 |
| 高知県 | 10 | 7 | 11 | 14 | 21 | 21 | 0 | 0 | 1 | 0 | 1 |
| 福岡県 | 48 | 57 | 18 | 18 | 66 | 75 | -9 | 1 | 0 | 0 | 1 |
| 佐賀県 | 15 | 17 | 9 | 9 | 24 | 26 | -2 | 2 | 2 | 0 | 4 |
| 長崎県 | 29 | 24 | 35 | 33 | 64 | 57 | 7 | 0 | 2 | 0 | 2 |
| 熊本県 | 27 | 24 | 12 | 12 | 39 | 36 | 3 | 0 | 0 | 0 | 0 |
| 大分県 | 11 | 13 | 20 | 20 | 31 | 33 | -2 | 2 | 0 | 0 | 2 |
| 宮崎県 | 25 | 23 | 15 | 15 | 40 | 38 | 2 | 0 | 0 | 0 | 0 |
| 鹿児島県 | 23 | 25 | 9 | 10 | 32 | 35 | -3 | 0 | 0 | 0 | 0 |
| 沖縄県 | 47 | 45 | 29 | 22 | 76 | 67 | 9 | 1 | 1 | 0 | 2 |
| 小計 | 2,826 | 2,916 | 1,393 | 1,406 | 4,219 | 4,322 | -103 | 38 | 92 | 83 | 213 |

※小規模作業所：数字は補助金交付対象カ所数(予算)で計上、2003年8月1日現在、きょうされん調べ
東京都の財政調整金算入は区単独制度として整理したので都の合計から除いた

※小規模通所授産施設：2002年10月1日現在、厚生労働省調べ(社会福祉施設等調査)

| 政令市名 | 身体・知的障害者 | | 精神障害者 | | 合計 | | 増減 | 小規模通所授産施設 | | | 合計 02年10月 |
|-------|----------|------|-------|------|------|------|-----|-----------|----|----|--------------|
| | 03年度 | 02年度 | 03年度 | 02年度 | 03年度 | 02年度 | | 身体 | 知的 | 精神 | |
| 札幌市 | 87 | 81 | 41 | 38 | 128 | 119 | 9 | 0 | 0 | 2 | 2 |
| 仙台市 | 13 | 11 | 20 | 16 | 33 | 27 | 6 | 0 | 0 | 6 | 6 |
| 千葉市 | 41 | 41 | 9 | 8 | 50 | 49 | 1 | 3 | 3 | 0 | 6 |
| さいたま市 | 38 | - | 14 | - | 52 | - | - | - | - | - | - |
| 川崎市 | 33 | 33 | 21 | 21 | 54 | 54 | 0 | 0 | 0 | 0 | 0 |
| 横浜市 | 147 | 147 | 59 | 53 | 206 | 200 | 6 | 0 | 0 | 0 | 0 |
| 名古屋市 | 56 | 51 | 29 | 24 | 85 | 75 | 10 | 0 | 0 | 0 | 0 |
| 京都市 | 45 | 48 | 26 | 24 | 71 | 72 | -1 | 4 | 0 | 0 | 4 |
| 大阪市 | 191 | 183 | 27 | 36 | 218 | 219 | -1 | 5 | 9 | 10 | 24 |
| 神戸市 | 64 | 63 | 28 | 25 | 92 | 88 | 4 | 2 | 3 | 4 | 9 |
| 広島市 | 33 | 24 | 22 | 20 | 55 | 44 | 11 | 0 | 0 | 0 | 0 |
| 北九州市 | 39 | 34 | 17 | 16 | 56 | 50 | 6 | 4 | 2 | 0 | 6 |
| 福岡市 | 47 | 44 | 22 | 21 | 69 | 65 | 4 | 0 | 0 | 0 | 0 |
| 小計 | 834 | 760 | 335 | 302 | 1169 | 1062 | 107 | 18 | 17 | 22 | 57 |

*2003年度よりさいたま市は政令指定都市となったため、2002年度分のデータはない。

| 中核市名 | 身体・知的障害者 | | 精神障害者 | | 合計 | | 増減 | 小規模通所授産施設 | | | 合計 02年10月 |
|------|------------|------------|-------------|-------------|-------------|-------------|------------|-----------|----|----|--------------|
| | 03年度 | 02年度 | 03年度 | 02年度 | 03年度 | 02年度 | | 身体 | 知的 | 精神 | |
| 旭川市 | 29 | 29 | 8 (8) | 8 (8) | 37 (8) | 37 (8) | 0 (0) | 0 | 0 | 0 | 0 |
| 秋田市 | 6 | 11 | 2 (2) | 1 (1) | 8 (2) | 12 (1) | -4 (1) | 0 | 1 | 0 | 1 |
| 郡山市 | 29 | 28 | 9 (2) | 9 (9) | 38 (2) | 37 (9) | 1 (-7) | 1 | 2 | 0 | 3 |
| いわき市 | 14 | 15 | 4 (2) | 5 (5) | 18 (2) | 20 (5) | -2 (-3) | 0 | 0 | 0 | 0 |
| 宇都宮市 | 9 | 9 | 4 | 3 | 13 (0) | 12 (0) | 1 0 | 0 | 0 | 0 | 0 |
| 川崎市 | 17 (17) | - | 3 (3) | - | 20 (20) | - | - | - | - | - | - |
| 船橋市 | 13 | - | 3 (3) | - | 16 (3) | - | - | - | - | - | - |
| 横須賀市 | 25 | 24 | 12 (12) | 12 (12) | 37 (12) | 36 (12) | 1 (0) | 0 | 0 | 0 | 0 |
| 相模原市 | 30 | - | 15 (15) | - | 45 (15) | - | - | - | - | - | - |
| 新潟市 | 18 | 16 | 9 (6) | 9 (6) | 27 (6) | 25 (6) | 2 (0) | 0 | 0 | 0 | 0 |
| 富山市 | 7 | 7 | 5 (5) | 5 (5) | 12 (5) | 12 (5) | 0 (0) | 0 | 5 | 2 | 7 |
| 金沢市 | 13 | 10 | 4 (4) | 5 (5) | 17 (4) | 15 (5) | 2 (-1) | 0 | 0 | 0 | 0 |
| 長野市 | 5 | 6 | 7 (7) | 8 (8) | 12 (7) | 14 (8) | -2 (-1) | 0 | 0 | 0 | 0 |
| 岐阜市 | 16 | 16 | 2 (2) | 2 (2) | 18 (2) | 18 (2) | 0 (0) | 3 | 15 | 0 | 18 |
| 静岡市 | 26 | 16 | 6 (6) | 4 (4) | 32 (6) | 20 (4) | 12 (2) | 0 | 0 | 0 | 0 |
| 浜松市 | 13 | 13 | 0 | 0 | 13 (0) | 13 (0) | 0 (0) | 0 | 0 | 0 | 0 |
| 豊橋市 | 7 | 7 | 3 (3) | 3 (3) | 10 (3) | 10 (3) | 0 (0) | 0 | 0 | 0 | 0 |
| 豊田市 | 9 | 9 | 1 (1) | 1 (1) | 10 (1) | 10 (1) | 0 (0) | 0 | 0 | 0 | 0 |
| 岡崎市 | 0 | - | 2 (2) | - | 2 (2) | - | - | - | - | - | - |
| 堺市 | 42 | 55 | 12 (12) | 15 (15) | 54 (12) | 70 (15) | -16 (-3) | 0 | 0 | 0 | 0 |
| 高槻市 | 12 | - | 3 (3) | - | 15 3 | - | - | - | - | - | - |
| 姫路市 | 23 | 25 (25) | 10 (10) | 10 (10) | 33 (10) | 35 (35) | -2 (-25) | 0 | 0 | 0 | 0 |
| 奈良市 | 21 | 21 | 1 | 1 | 22 | 22 | 0 (0) | 0 | 0 | 0 | 0 |
| 和歌山市 | 8 | 12 | 5 (5) | 4 (4) | 13 (5) | 16 (4) | -3 (1) | 0 | 0 | 1 | 1 |
| 岡山市 | 22 | 22 | 16 (16) | 18 (18) | 38 (16) | 40 (18) | -2 (-2) | 0 | 1 | 0 | 1 |
| 倉敷市 | 14 | 12 | 7 (7) | 7 (7) | 21 (7) | 19 (7) | 2 (0) | 0 | 1 | 0 | 1 |
| 福山市 | 21 | 17 | 3 | 1 | 24 (0) | 18 (0) | 6 (0) | 0 | 0 | 0 | 0 |
| 高松市 | 17 | 16 | 2 (2) | 2 (2) | 19 (2) | 18 (2) | 1 (0) | 0 | 0 | 0 | 0 |
| 松山市 | 9 | 8 | 5 (5) | 5 | 14 (5) | 13 | 1 | 0 | 0 | 0 | 0 |
| 高知市 | 16 | 14 | 3 (3) | 5 (5) | 19 (3) | 19 (5) | 0 (-2) | 0 | 0 | 0 | 0 |
| 長崎市 | 13 | 11 | 8 (8) | 8 (6) | 21 (8) | 19 (6) | 2 (2) | 0 | 2 | 0 | 2 |
| 熊本市 | 7 | 6 | 0 | 0 | 7 | 6 | 1 (0) | 0 | 1 | 1 | 2 |
| 大分市 | 14 | 17 | 5 (5) | 4 (4) | 19 (5) | 21 (4) | -2 (1) | 0 | 0 | 0 | 0 |
| 宮崎市 | 8 | 10 | 3 (3) | 3 (3) | 11 (3) | 13 (3) | -2 (0) | 0 | 0 | 0 | 0 |
| 鹿児島市 | 20 | 15 | 1 (1) | 1 (1) | 21 (1) | 16 (1) | 5 (0) | 1 | 4 | 0 | 5 |
| 小計 | 553 (17) | 477 (25) | 183 (163) | 159 (144) | 736 (180) | 636 (169) | 2 (-37) | 5 | 32 | 4 | 41 |

*中核市の()内の数字は都道府県との重複、下記の総計ではこの重複を除いた。

*2003年度より川崎市、船橋市、相模原市、岡崎市、高槻市は中核市となったため、2002年度分のデータはない。

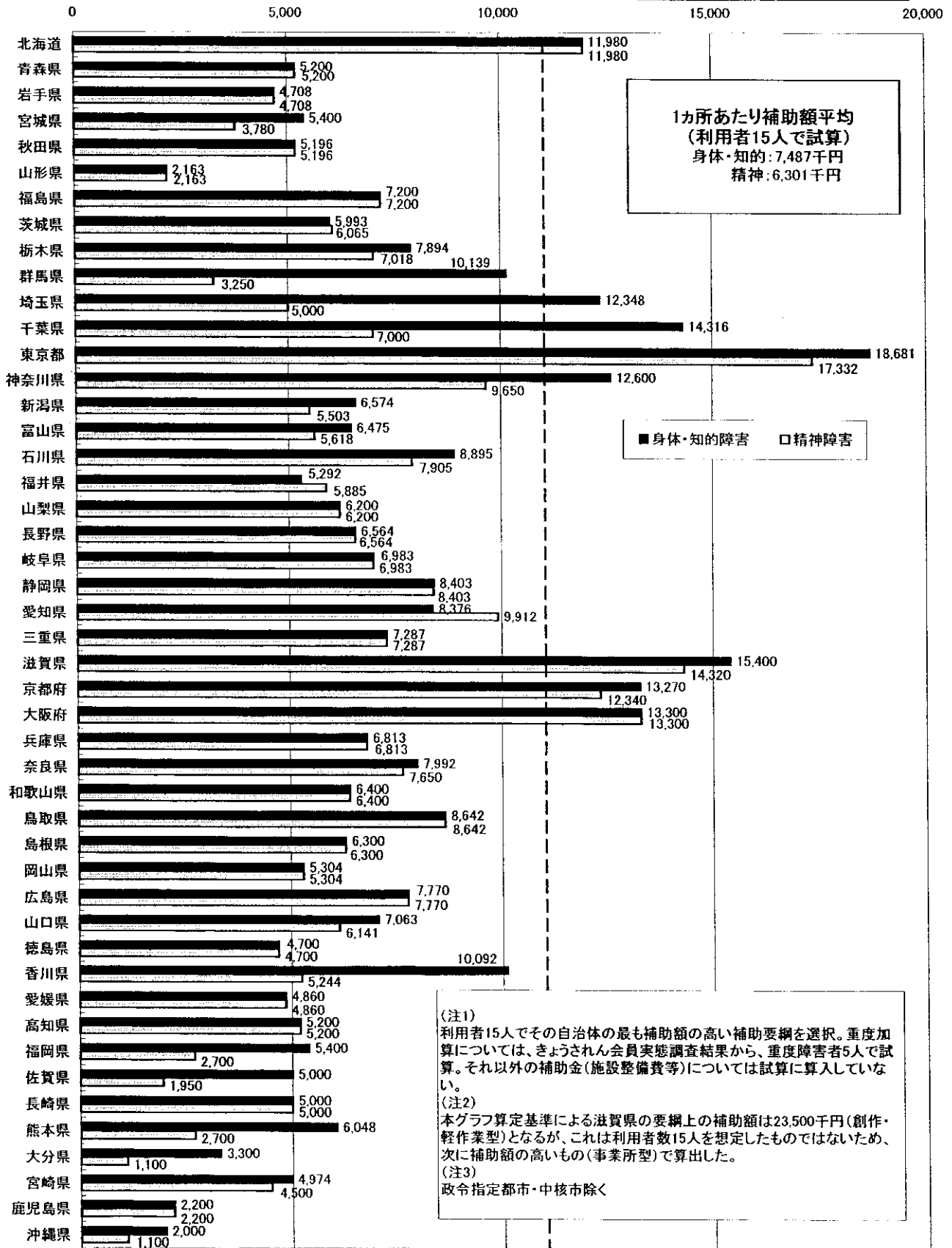
| 東京特別区名 | 身体・知的障害者 | | 精神障害者 | | 合計 | | 増減 | 小規模通所授産施設 | | | 合計 02年10月 |
|--------|------------|------------|-------------|-------------|-------------|-------------|-------------|-----------|----|----|--------------|
| | 03年度 | 02年度 | 03年度 | 02年度 | 03年度 | 02年度 | | 身体 | 知的 | 精神 | |
| 千代田区 | 1 | 1 | 0 | 0 | 1 | 1 | 0 (0) | - | - | - | - |
| 中央区 | 0 | 0 | 1 (1) | 1 (1) | 1 (1) | 1 (1) | 0 (0) | - | - | - | - |
| 港区 | 4 | 3 | 1 (1) | 1 (1) | 5 (1) | 4 (1) | 1 (0) | - | - | - | - |
| 新宿区 | 0 (0) | 2 (2) | 4 (4) | 6 (6) | 4 (4) | 8 (8) | -4 (-4) | - | - | - | - |
| 文京区 | 6 | 7 | 4 (4) | 4 (4) | 10 (4) | 11 (4) | -1 (0) | - | - | - | - |
| 台東区 | 5 (4) | 5 (4) | 4 (4) | 4 (4) | 9 (8) | 9 (8) | 0 (0) | - | - | - | - |
| 墨田区 | 8 (4) | 8 (4) | 5 (6) | 6 (6) | 13 (10) | 14 (10) | -1 (0) | - | - | - | - |
| 江東区 | 12 (3) | 14 (3) | 8 (8) | 8 (8) | 20 (11) | 22 (11) | -2 (0) | - | - | - | - |
| 品川区 | 1 | 1 | 3 (3) | 3 (3) | 4 (3) | 4 (3) | 0 (0) | - | - | - | - |
| 目黒区 | 2 (1) | 2 (1) | 2 (2) | 2 (2) | 4 (3) | 4 (3) | 0 (0) | - | - | - | - |
| 大田区 | 7 | 7 | 12 (11) | 13 (12) | 19 (11) | 20 (12) | -1 (-1) | - | - | - | - |
| 世田谷区 | 17 (6) | 17 (6) | 19 (19) | 21 (21) | 36 (25) | 38 (27) | -2 (-2) | - | - | - | - |
| 渋谷区 | 10 (2) | 10 (2) | 4 (4) | 3 (3) | 14 (6) | 13 (5) | 1 (1) | - | - | - | - |
| 中野区 | 3 (1) | 6 (4) | 4 (4) | 3 (3) | 7 (5) | 9 (7) | -2 (-2) | - | - | - | - |
| 杉並区 | 9 (4) | 13 (4) | 14 (14) | 14 (14) | 23 (18) | 27 (18) | -4 (0) | - | - | - | - |
| 豊島区 | 4 | 4 | 11 (11) | 11 (11) | 15 (11) | 15 (11) | 0 (0) | - | - | - | - |
| 北区 | 6 (5) | 6 (5) | 6 (6) | 6 (6) | 12 (11) | 12 (11) | 0 (0) | - | - | - | - |
| 荒川区 | 6 (5) | 6 (5) | 3 (3) | 5 (5) | 9 (8) | 11 (10) | -2 (-2) | - | - | - | - |
| 板橋区 | 6 (4) | 7 (4) | 3 (2) | 7 (7) | 9 (6) | 14 (11) | -5 (-5) | - | - | - | - |
| 練馬区 | 11 (2) | 11 (2) | 17 (17) | 20 (20) | 28 (19) | 31 (22) | -3 (-3) | - | - | - | - |
| 足立区 | 7 (6) | 8 (7) | 13 (13) | 13 (13) | 20 (19) | 21 (20) | -1 (-1) | - | - | - | - |
| 葛飾区 | 7 (7) | 8 (6) | 3 (4) | 4 (4) | 10 (11) | 12 (10) | -2 (1) | - | - | - | - |
| 江戸川区 | 11 (9) | 11 (9) | 6 (5) | 6 (5) | 17 (14) | 17 (14) | 0 (0) | - | - | - | - |
| 小計 | 143 (63) | 157 (68) | 147 (146) | 161 (159) | 290 (209) | 318 (227) | -28 (-18) | - | - | - | - |

*特別区の()内の数字は都との重複、下記の総計ではこの重複を除いた。

| | | | | | | | | | | | |
|----|-------|-------|-------|-------|-------|-------|----|----|-----|-----|-----|
| 総計 | 4,276 | 4,217 | 1,749 | 1,725 | 6,025 | 5,942 | 83 | 61 | 141 | 109 | 311 |
|----|-------|-------|-------|-------|-------|-------|----|----|-----|-----|-----|

2003年度小規模作業所に対する都道府県補助金比較(1カ所あたり)

2003年8月1日現在 きょうされん調べ



1カ所あたり補助額平均
(利用者15人で試算)
身体・知的: 7,487千円
精神: 6,301千円

■ 身体・知的障害 □ 精神障害

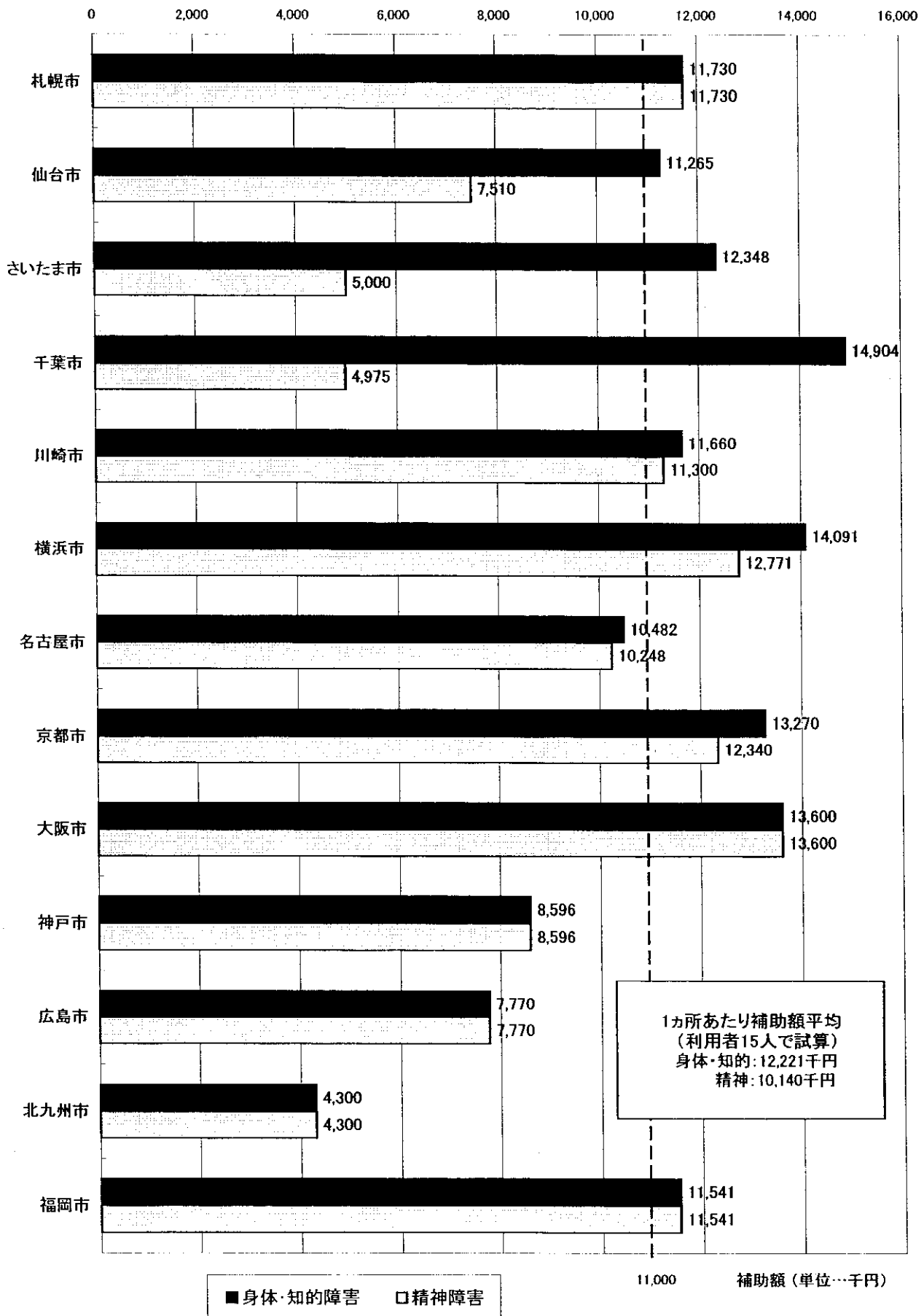
(注1)
利用者15人でその自治体の最も補助額の多い補助要綱を選択。重度加算については、きょうされん会員実態調査結果から、重度障害者5人で試算。それ以外の補助金(施設整備費等)については試算に算入していない。

(注2)
本グラフ算定基準による滋賀県の変綱上の補助額は23,500千円(創作・軽作業型)となるが、これは利用者数15人を想定したのではないため、次に補助額の高いもの(事業所型)で算出した。

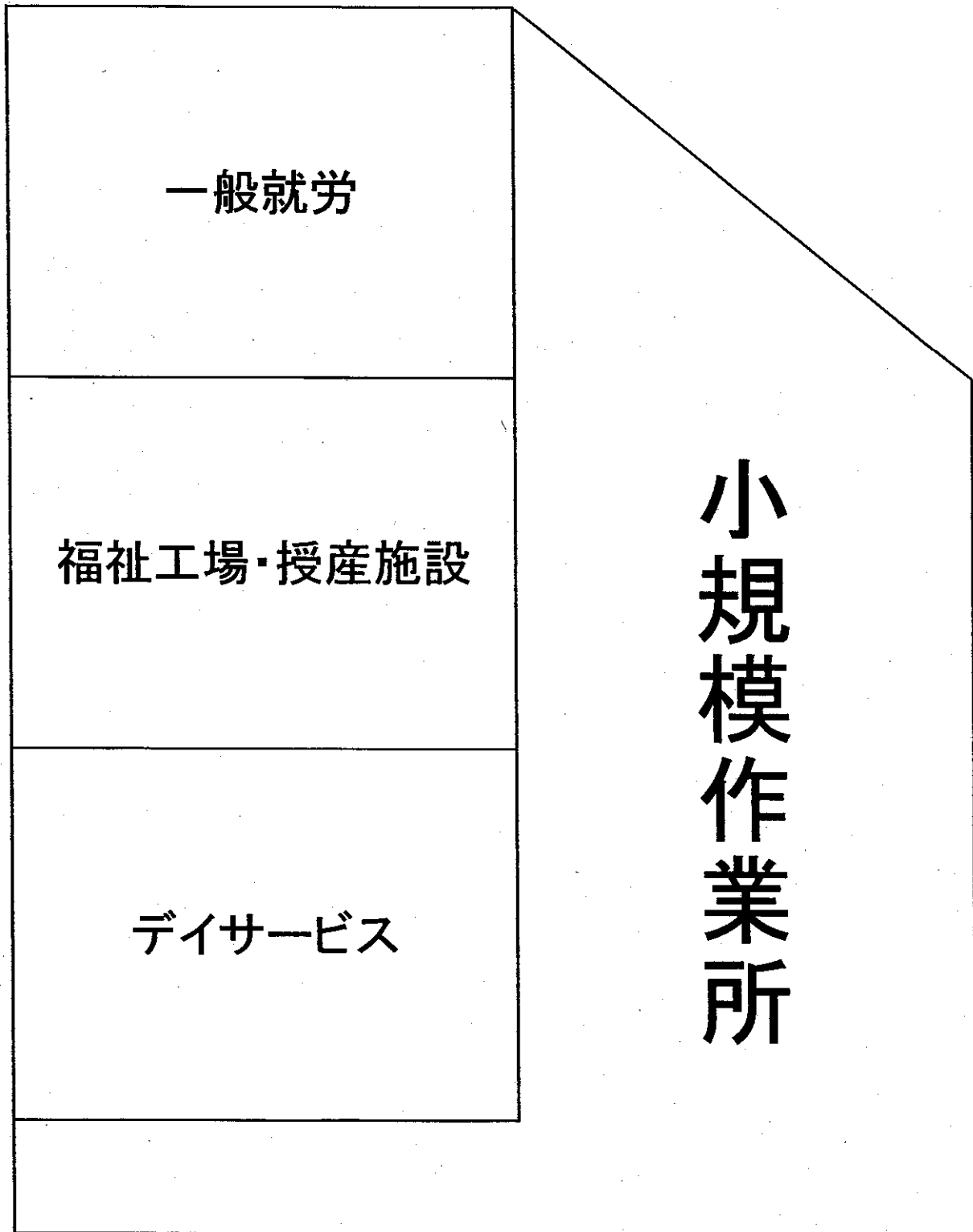
(注3)
政令指定都市・中核市除く

11,000 補助額(単位…千円)

2003年度小規模作業所に対する政令指定都市補助金比較(1カ所あたり)



小規模作業所と既存就労制度との関係図



障害者の就労形態についての略図

