

鼓室形成術アウトカム・レポート（日本耳鼻咽喉科学会）

- ① 大学病院の年間症例数は 37－291 と各施設において差がみられた（資料 1）。
- ② 今回提示した大学病院と総合病院における年間症例数の平均は 113、143 と大きな差はみられない（資料 1）。
- ③ 今回提示した大学病院と総合病院における全体成功率、Ⅲ型成功率の平均は 75.3%、71.1%でほぼ同様であった（資料 1）。
- ④ 今回提示した大学病院と総合病院におけるⅠ型成功率、Ⅳ成功率の平均は大学病院が良好であった（資料 1）。
- ⑤ 年間症例数と全体、Ⅰ型、Ⅲ型、Ⅳ型成功率に相関関係は認めなかった（資料 2）。
- ⑥ 年間症例数が多い施設ほど成功率が高いことはなく、また症例数が少ない施設ほど成功率が低いということもなかった（資料 2）。
- ⑦ 全体、Ⅰ型、Ⅲ型成功率は年間症例数にかかわらずほぼ一定の値を示した（資料 2）。
- ⑧ 対象疾患を耳疾患全体で検討しても年間症例数とⅢ型成功率に相関関係は認めず、ほぼ同様な値を示した（資料 3）。
- ⑨ 対象疾患を鼓室硬化症で検討しても大学病院と総合病院における全体成功率は 71.6、71.1%ほぼ同様であった（資料 4）。

鼓室形成術聴力成績と症例数(全体)

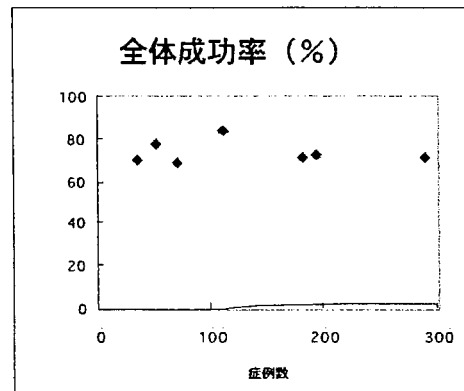
施設	年間症例数	対象疾患	対象症例数	全体成功率 (%)	I型成功率 (%)	III型成功率 (%)	IV型成功率 (%)
大学病院 A	291	真珠腫性中耳炎	543	70.3	87	69	55
大学病院 B	195	鼓室硬化症	74	71.6	72.7	68.5	100
大学病院 C	113	慢性中耳炎	626	83.7			
大学病院 D	80	耳疾患	128			78.1	
大学病院 E	71	耳疾患	128	68.8		72.7	62.7
大学病院 F	64	耳疾患	159			67.7	58.7
大学病院 G	52	真珠腫性中耳炎	52	76.9	78.6	88.5	50
大学病院 H	37	耳疾患	43	69.8	81.8	70.8	50
総合病院 I	182	鼓室硬化症	121	71.1	68.2	75.3	25
総合病院 III	103	耳疾患	87			79.3	

	検討施設数	年間症例数(平均)	全体成功率(平均)	II型成功率(平均)	III型成功率(平均)	IV型成功率(平均)
大学病院	8	37-291 (113)	68.8-83.7 (73.5)	72.7-87.0 (80.0)	67.7-88.5 (78.6)	50.0-100 (62.7)
総合病院	2	103-182 (143)	71.1 (71.1)	68.2 (68.2)	75.3-79.3 (77.3)	25.0 (25.0)

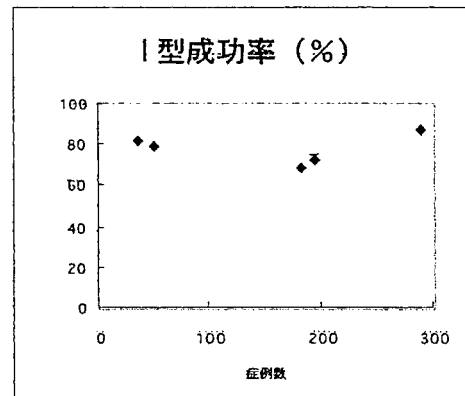
鼓室形成術聴力成績と症例数 (全体グラフ)

施設	年間症例数	全体成功率 (%)	I型成功率 (%)	III型成功率 (%)	IV型成功率 (%)
大学病院 A	291	70.3	87	69	55
大学病院 B	195	71.6	72.7	68.5	100
大学病院 C	113	83.7			
大学病院 D	80			78.1	
大学病院 E	71	68.8		72.7	62.7
大学病院 F	64			67.7	58.7
大学病院 G	52	76.9	78.6	88.5	50
大学病院 H	37	69.8	81.8	70.8	50
総合病院 I	182	71.1	68.2	75.3	25
総合病院 II	103			79.3	

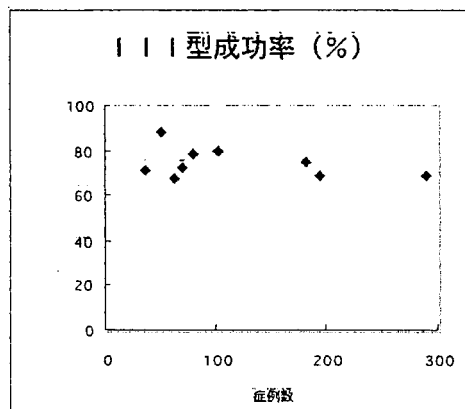
施設	年間症例数	全体成功率 (%)
大学病院 A	291	70.3
大学病院 B	195	71.6
大学病院 C	113	83.7
大学病院 E	71	68.8
大学病院 G	52	76.9
大学病院 H	37	69.8
総合病院 I	182	71.1



施設	年間症例数	I型成功率 (%)
大学病院 A	291	87
大学病院 B	195	72.7
大学病院 G	52	78.6
大学病院 H	37	81.8
総合病院 I	182	68.2

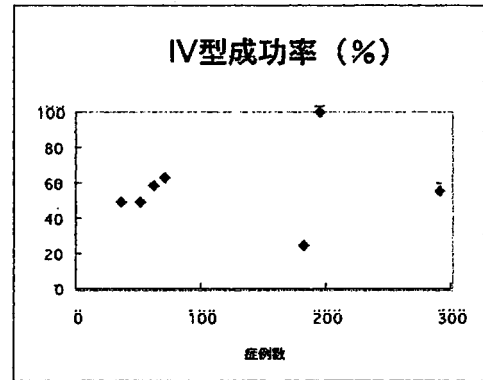


施設	年間症例数	III型成功率 (%)
大学病院 A	291	69
大学病院 B	195	68.5
大学病院 D	80	78.1
大学病院 E	71	72.7
大学病院 F	64	67.7
大学病院 G	52	88.5
大学病院 H	37	70.8
総合病院 I	182	75.3
総合病院 II	103	79.3



鼓室形成術聴力成績と症例数 (全体グラフ)

施設	年間症例数	IV型成功率 (%)
大学病院 A	291	55
大学病院 B	195	100
大学病院 E	71	62.7
大学病院 F	64	58.7
大学病院 G	52	50
大学病院 H	37	50
総合病院 I	182	25



鼓室形成術聴力成績と症例数 (耳疾患)

施設	年間症例数	対象疾患	対象症例数	全体成功率 (%)	I型成功率 (%)	III型成功率 (%)	IV型成功率 (%)
大学病院 D	80	耳疾患	128			78.1	
大学病院 E	71	耳疾患	128	68.8		72.7	62.7
大学病院 F	64	耳疾患	159			67.7	58.7
大学病院 H	37	耳疾患	43	69.8	81.8	70.8	50
総合病院 II	103	耳疾患	87			79.3	

対象を耳疾患に限定

	検討施設数	年間症例数 (平均)	全体成功率 (平均)	I型成功率 (平均)	III型成功率 (平均)	IV型成功率 (平均)
大学病院	4	37-80 (63)	68.8-83.7 (73.5)	81.8 (81.8)	67.7-78.1 (72.3)	50-62.7 (57.1)
総合病院	1	103 (103)			79.3 (79.3)	

鼓室形成術聴力成績と症例数 (鼓室硬化症)

施設	年間症例数	対象疾患	対象症例数	全体成功率 (%)	I型成功率 (%)	III型成功率 (%)	IV型成功率 (%)
大学病院 B	195	鼓室硬化症	74	71.6	72.7	68.5	100
総合病院 I	182	鼓室硬化症	121	71.1	68.2	75.3	25

対象を鼓室硬化症に限定

	検討施設数	年間症例数	全体成功率	I型成功率	III型成功率	IV型成功率
大学病院	1	195	71.6	72.7	68.5	100
総合病院	1	182	71.1	68.2	75.3	25