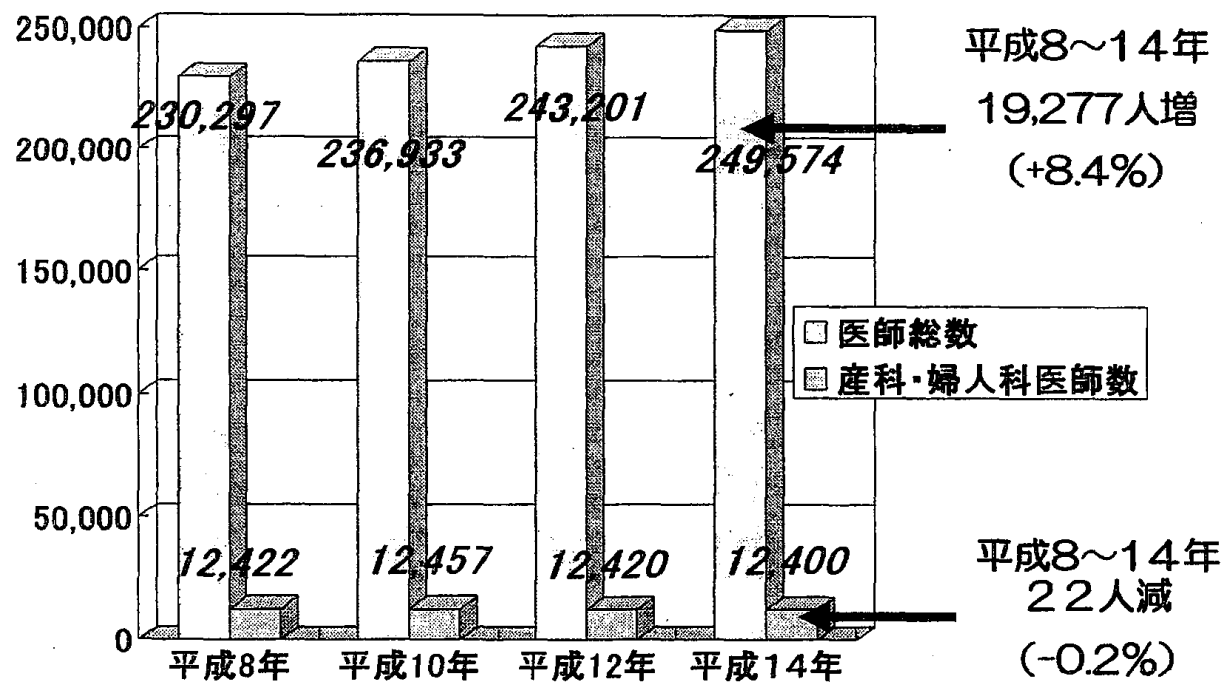


# 産科・婦人科医師数の推移



出典：医師・歯科医師・薬剤師調査

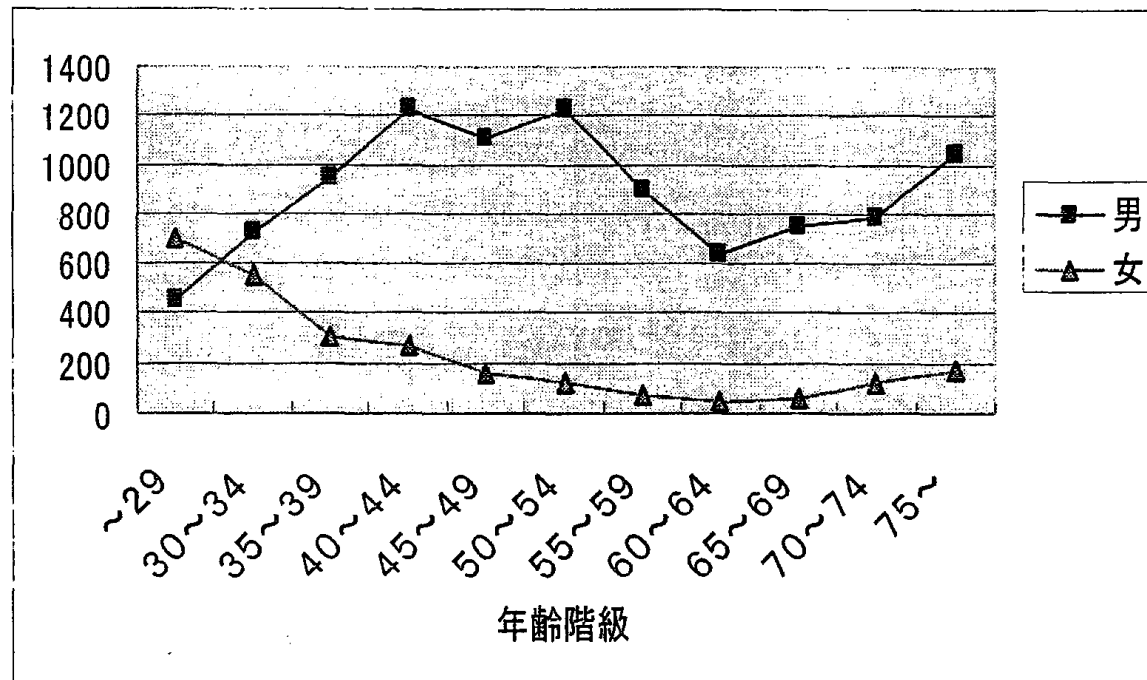
## 産科・婦人科病院・診療所数の推移

### 産科・婦人科医療機関の増減

	平成8年	平成14年	増減
産科・婦人科診療所 (主たる診療科目)	2,522	2,349	-173
産科・婦人科標榜病院	2,631	2,409	-222
産科・婦人科医療機関合計	5,153	4,758	-395

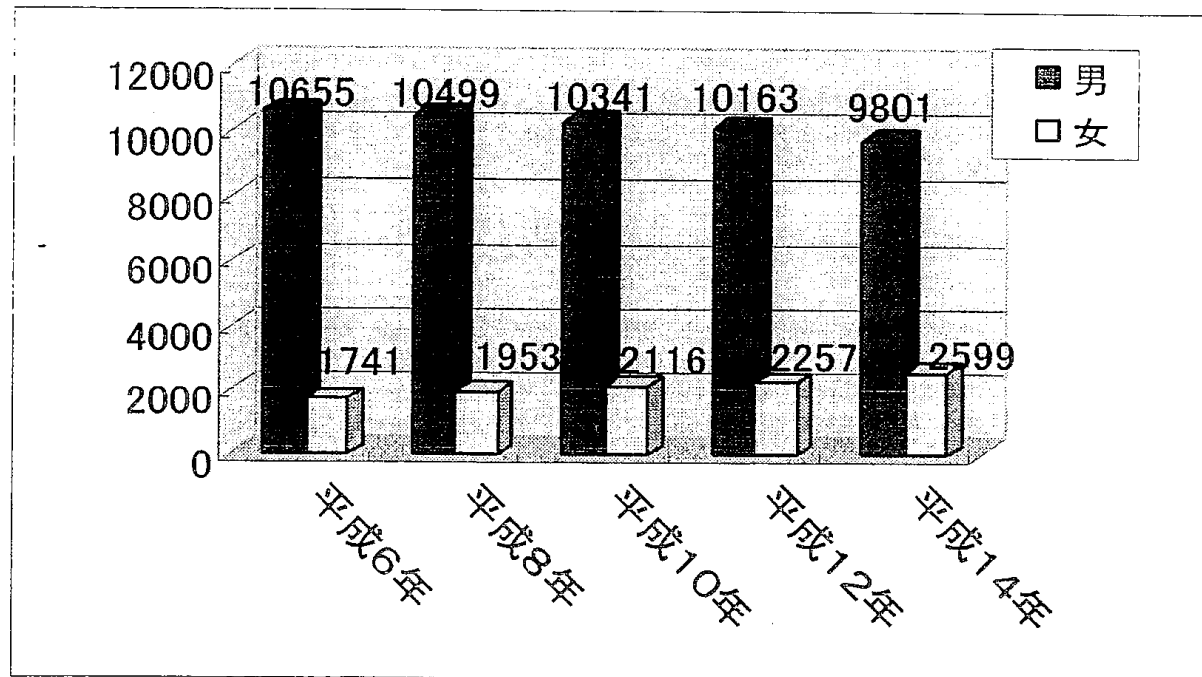
※医療施設調査より

# 産婦人科医師数（性別・年齢階級別）



出典：医師・歯科医師・薬剤師調査

## 産婦人科医師数（性別）の推移



出典：医師・歯科医師・薬剤師調査

## 1病院あたりの平均医師数（産科・婦人科）

平成8年

病院の医師総数

148,199人／8,421病院

1病院あたり 17.6人

病院の産科・婦人科医数

6,996人／2,631病院

1病院あたり 2.7人



平成14年

病院の医師総数

159,131人／8,116病院

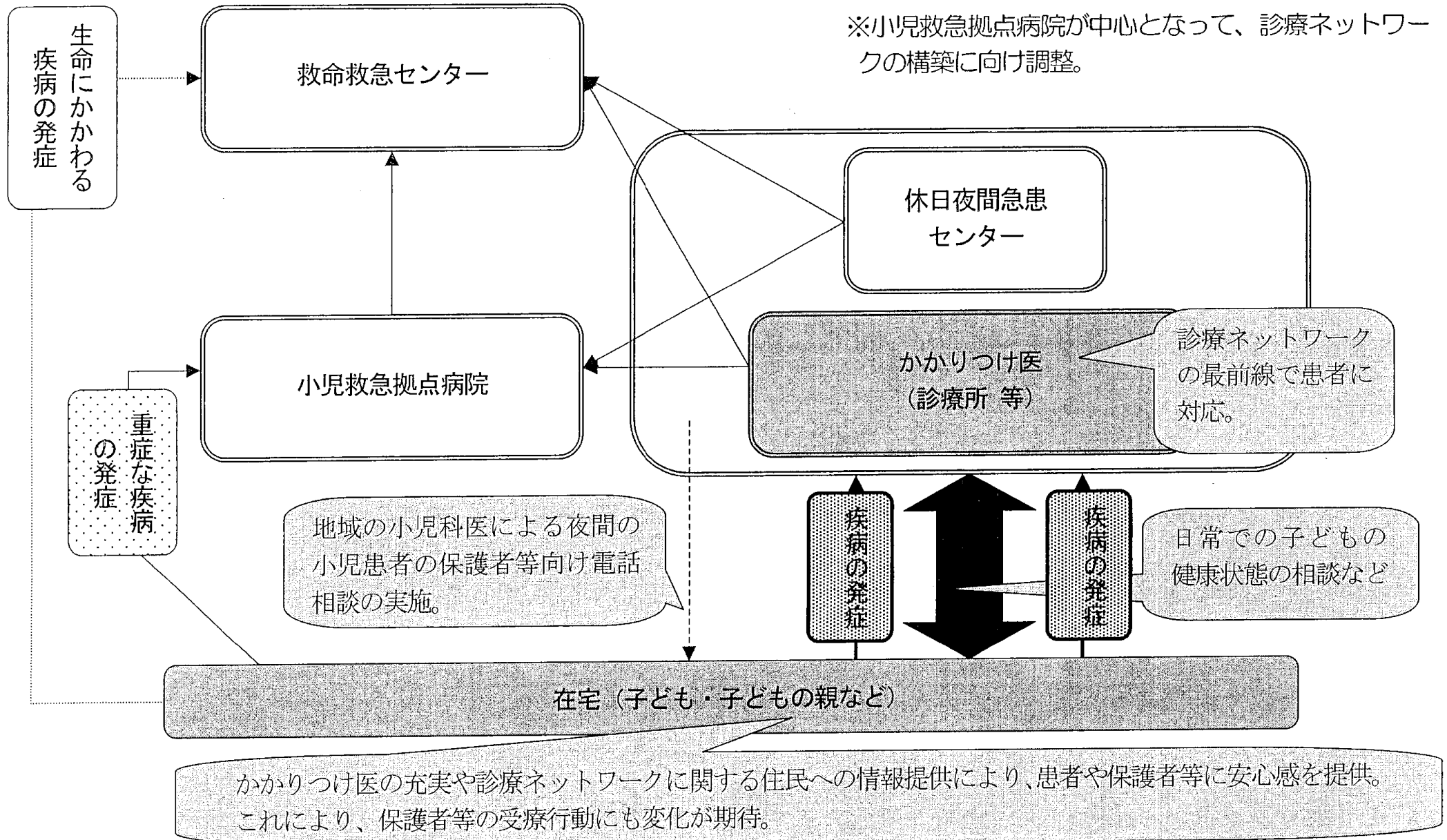
1病院あたり 19.6人

病院の産科・婦人科医数

6,974人／2,409病院

1病院あたり 2.9人

## 日常医療圏の診療ネットワークのイメージ（「小児救急」の場合）



## 小児救急電話相談事業実施予定状況

(平成16年9月1日現在)

都道府県名	実施予定
1 北海道	H16.12
2 青森	検討中
3 岩手	<i>H16.10.1</i>
4 宮城	H17.1
5 秋田	検討中
6 山形	検討中
7 福島	検討中
8 茨城	H16.8.25
9 栃木	検討中
10 群馬	H17.4.1

都道府県名	実施予定
11 埼玉	検討中
12 千葉	H17.4.1
13 東京	H16.7.1
14 神奈川	H17年度
15 新潟	H16年度
16 富山	しない
17 石川	H16.9.11
18 福井	H17.4.1
19 山梨	検討中
20 長野	検討中

都道府県名	実施予定
21 岐阜	H17.4.1
22 静岡	検討中
23 愛知	H17.4.1
24 三重	<i>H14.4.1</i>
25 滋賀	H17.4.1
26 京都	H16年度
27 大阪	H16.9.1
28 兵庫	H16.11.21
29 奈良	H16.6.5
30 和歌山	H17.10

都道府県名	実施予定
31 鳥取	しない
32 島根	検討中
33 岡山	H16.7.31
34 広島	<i>H14.9.8</i>
35 山口	H16.7.1
36 徳島	検討中
37 香川	H17.1
38 愛媛	検討中
39 高知	しない
40 福岡	H16.10.30

都道府県名	実施予定
41 佐賀	H17.1
42 長崎	検討中
43 熊本	検討中
44 大分	<i>H15.12.1</i>
45 宮崎	検討中
46 鹿児島	しない
47 沖縄	H17年度

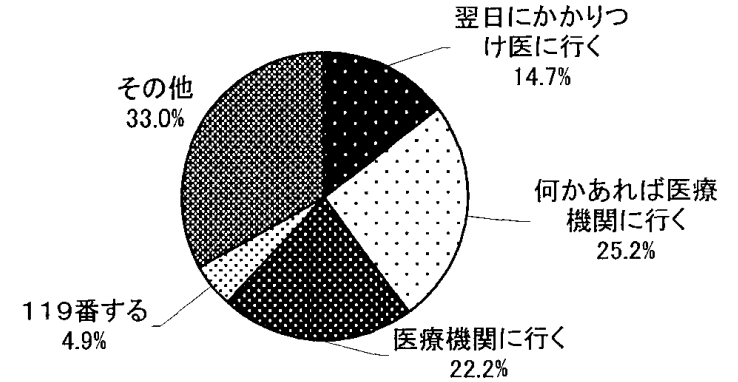
16年度実施・実施予定 (国庫補助対象外事業を含む)	19
17年度実施又は検討中	24
実施しない	4

※ 斜体については、国庫補助対象外

## 小児救急電話相談事業における医師の助言状況

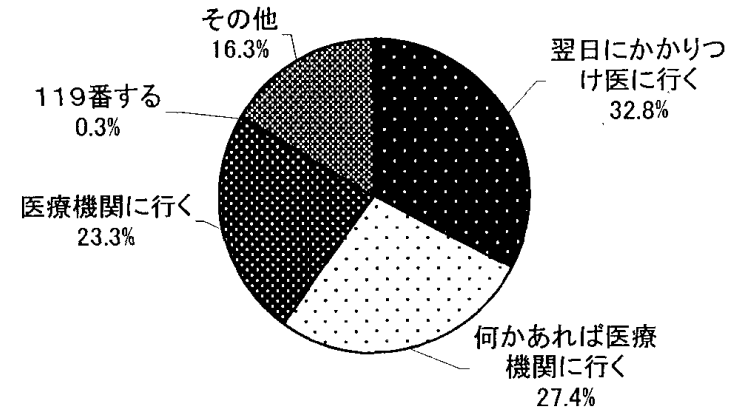
### A県 9ヶ月

対応結果	件数	割合
翌日にかかりつけ医に行くようすすめる	110	14.7%
心配ないが、何かあれば医療機関に行くようすすめる	189	25.2%
医療機関に行くようにすすめる	166	22.2%
119番するようすすめる	37	4.9%
その他(助言・指導等のみ)	247	33.0%
合計	749	



### B県 25ヶ月

対応結果	件数	割合
翌日にかかりつけ医に行くようすすめる	1,425	32.8%
心配ないが、何かあれば医療機関に行くようすすめる	1,191	27.4%
医療機関に行くようにすすめる	1,014	23.3%
119番するようすすめる	12	0.3%
その他(助言・指導等のみ)	709	16.3%
合計	4,351	





## 日常医療圏の診療ネットワークのイメージ（「周産期医療」の場合）

※周産期医療施設が中心となつて、診療ネットワークの構築に向け調整。

