


1 病院当たり医業収入割合

(ハイケアユニット入院医療管理料算定病院・再掲)



単位：%

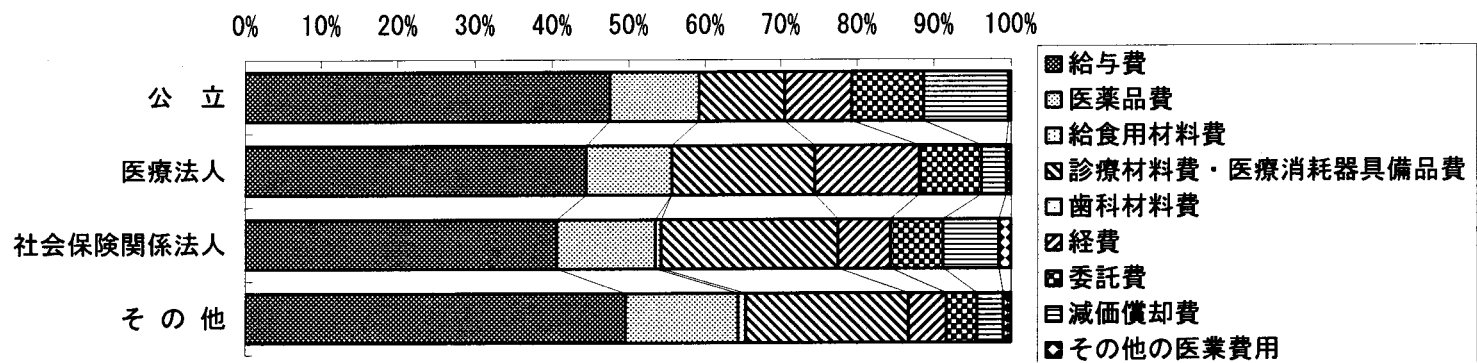
	法人・その他				全体
	公立	医療法人	社会保険 関係法人	その他	
医業収入合計	100.0	100.0	100.0	100.0	100.0
1 入院収入	76.8	81.5	79.9	89.4	80.3
2 特別の療養環境収入	1.1	1.7	1.2	0.2	1.2
3 外来収入	19.7	18.6	17.6	10.2	17.8
4 その他の医業収入	2.3	-1.8	1.3	0.2	0.7

※国立、公的及び個人については該当する客体がない

注)「平成17年6月実施 第15回医療経済実態調査(医療機関等調査)報告」病院 (A集計) 第11表より作成

1 病院当たり医業費用割合

(ハイケアユニット入院医療管理料算定病院・再掲)



単位：%

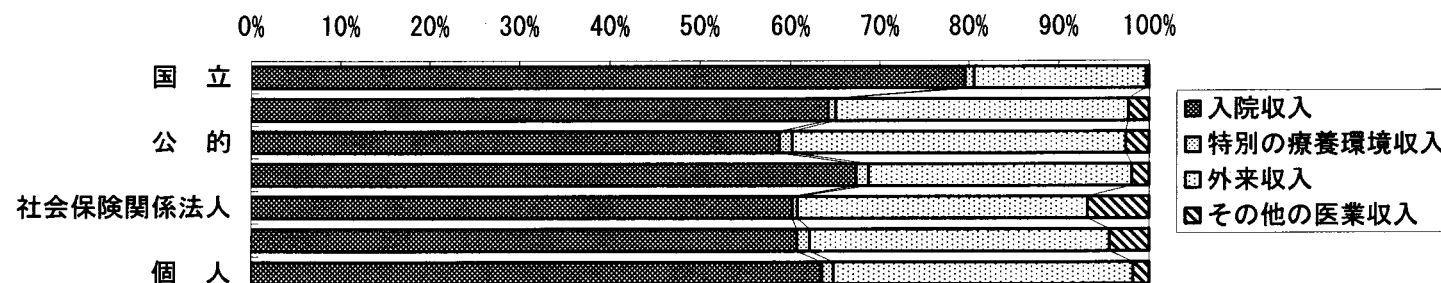
	法人・その他				全体
	公立	医療法人	社会保険 関係法人	その他	
医業費用合計	100.0	100.0	100.0	100.0	100.0
1 給与費	47.5	44.5	40.6	49.6	45.2
2 医薬品費	11.7	11.2	12.9	14.8	12.2
3 給食用材料費	-	-	0.8	1.0	0.3
4 診療材料費・医療消耗器具備品費	11.3	18.9	23.2	21.3	17.3
5 歯科材料費	-	-	-	-	-
6 経費	8.8	13.6	6.8	4.9	9.1
7 委託費	9.3	8.0	6.8	3.9	7.8
8 減価償却費	11.0	3.2	7.2	3.5	7.2
9 その他の医業費用	0.3	0.6	1.6	1.0	0.8

※国立、公的及び個人については該当する客体がない

注) 「平成 17 年 6 月実施 第 15 回医療経済実態調査(医療機関等調査)報告」病院 (A集計) 第 11 表より作成

1 病院当たり医業収入割合

(地域医療支援病院、回復期リハビリテーション病棟入院料算定病院、小児入院医療管理料1・2算定病院、急性期入院加算・急性期特定入院加算算定病院、亜急性期入院医療管理料算定病院及びハイケアユニット入院医療管理料算定病院に該当しない病院・再掲)



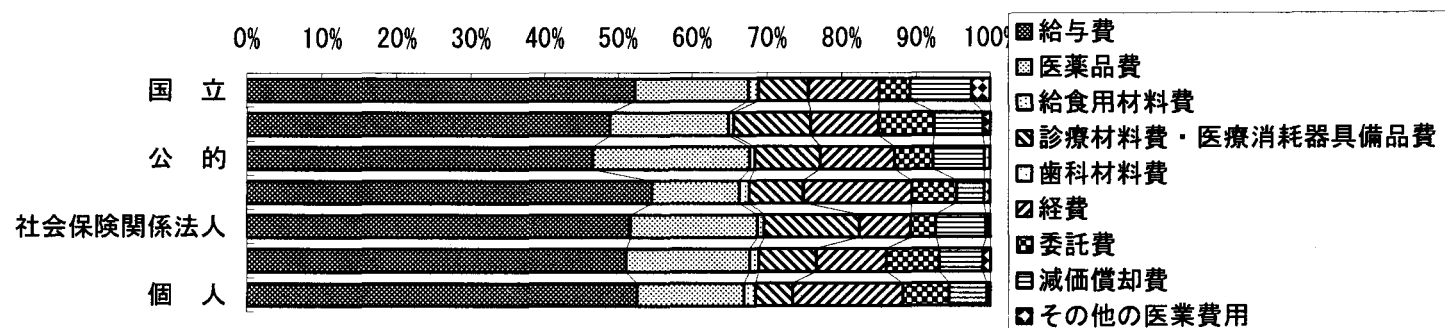
単位：%

	法人・その他						全体	個人	全体
	国立	公立	公的	医療法人	社会保険 関係法人	その他			
医業収入合計	100.0	100.0	100.0	100.0	100.0	100.0	100.0	100.0	100.0
1 入院収入	79.6	64.2	58.8	67.4	60.2	60.7	66.1	63.5	66.0
2 特別の療養環境収入	1.1	0.9	1.4	1.4	0.6	1.5	1.2	1.3	1.2
3 外来収入	19.0	32.6	37.2	29.3	32.4	33.4	30.3	33.4	30.5
4 その他の医業収入	0.4	2.3	2.6	1.9	6.8	4.4	2.4	1.8	2.4

注)「平成17年6月実施 第15回医療経済実態調査(医療機関等調査)報告」病院 (A集計) 第11表より作成

1 病院当たり医業費用割合

(地域医療支援病院、回復期リハビリテーション病棟入院料算定病院、小児入院医療管理料1・2算定病院、急性期入院加算・急性期特定入院加算算定病院、亜急性期入院医療管理料算定病院及びハイケアユニット入院医療管理料算定病院に該当しない病院・再掲)

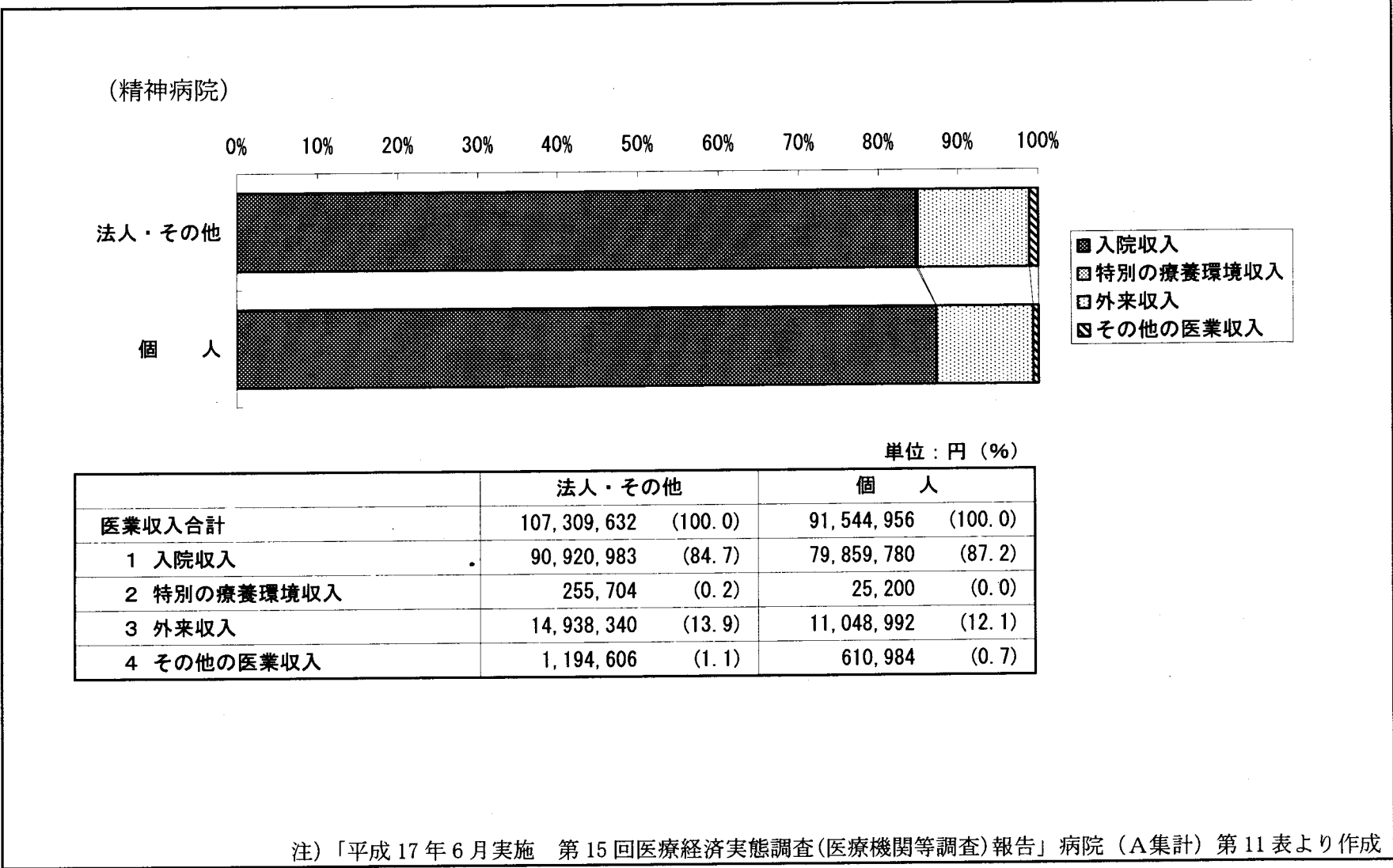


単位：%

	法人・その他						全体	個人	全体
	国立	公立	公的	医療法人	社会保険 関係法人	その他			
医業費用合計	100.0	100.0	100.0	100.0	100.0	100.0	100.0	100.0	100.0
1 給与費	52.4	48.9	46.6	54.6	51.7	51.1	51.7	52.6	51.8
2 医薬品費	15.2	16.0	21.1	11.7	17.1	16.6	14.7	14.3	14.7
3 給食用材料費	1.3	0.6	0.7	1.3	0.9	1.2	1.1	1.6	1.1
4 診療材料費・医療消耗器具備品費	6.7	10.3	8.7	7.2	12.7	7.7	8.5	5.0	8.3
5 歯科材料費	0.0	0.0	0.0	0.0	0.0	0.0	0.0	-	0.0
6 経費	9.5	9.0	9.9	14.5	6.9	9.3	11.3	14.7	11.5
7 委託費	4.2	7.5	5.2	6.1	3.4	7.1	6.1	6.3	6.1
8 減価償却費	8.3	6.6	6.9	3.7	6.8	5.9	5.5	5.0	5.5
9 その他の医業費用	2.5	1.0	0.8	0.8	0.5	1.0	1.0	0.5	1.0

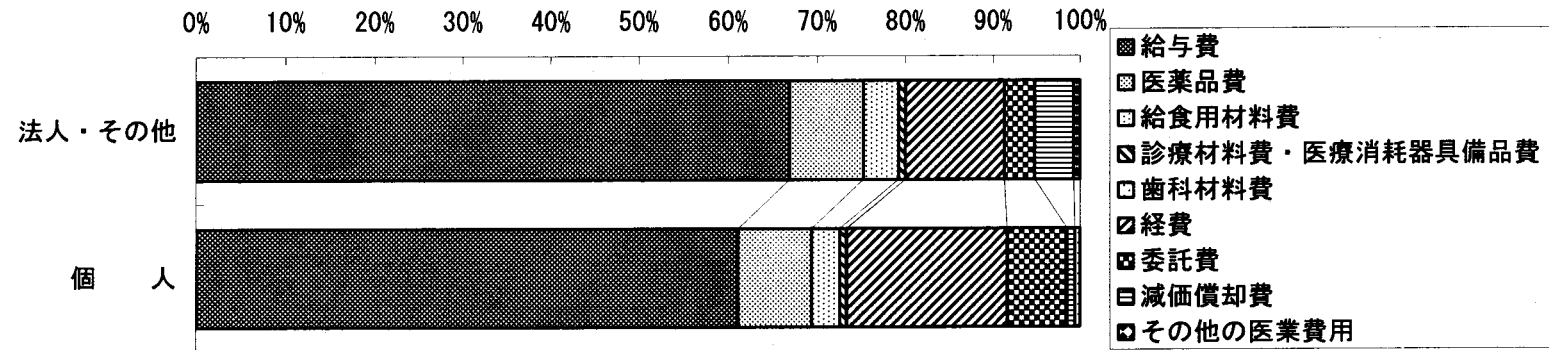
注) 「平成 17 年 6 月実施 第 15 回医療経済実態調査(医療機関等調査)報告」病院 (A集計) 第 11 表より作成

1 病院当たり医業収入割合



1 病院当たり医業費用割合

(精神病院)



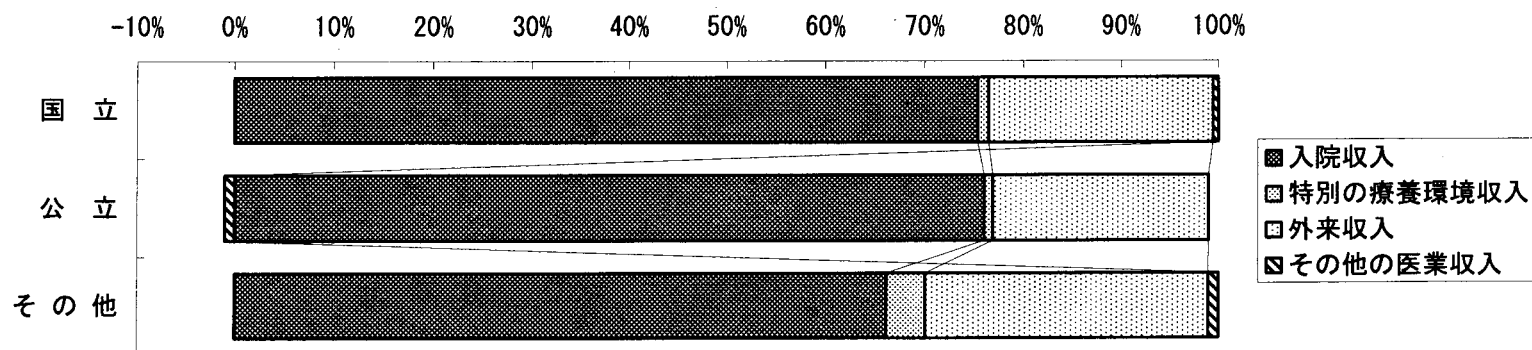
単位：円 (%)

	法人・その他	個人
医業費用合計	104,204,417 (100.0)	85,644,022 (100.0)
1 給与費	69,748,466 (66.9)	52,400,266 (61.2)
2 医薬品費	8,667,321 (8.3)	7,027,897 (8.2)
3 給食用材料費	4,120,661 (4.0)	2,717,832 (3.2)
4 診療材料費・医療消耗器具備品費	800,910 (0.8)	652,701 (0.8)
5 歯科材料費	17,931 (0.0)	36,883 (0.0)
6 経費	11,826,104 (11.3)	15,665,960 (18.3)
7 委託費	3,614,668 (3.5)	5,858,229 (6.8)
8 減価償却費	4,648,658 (4.5)	775,265 (0.9)
9 その他の医業費用	759,700 (0.7)	508,989 (0.6)

注) 「平成17年6月実施 第15回医療経済実態調査(医療機関等調査)報告」病院(A集計)第11表より作成

1 病院当たり医業収入割合

(特定機能病院・別掲)



単位：%

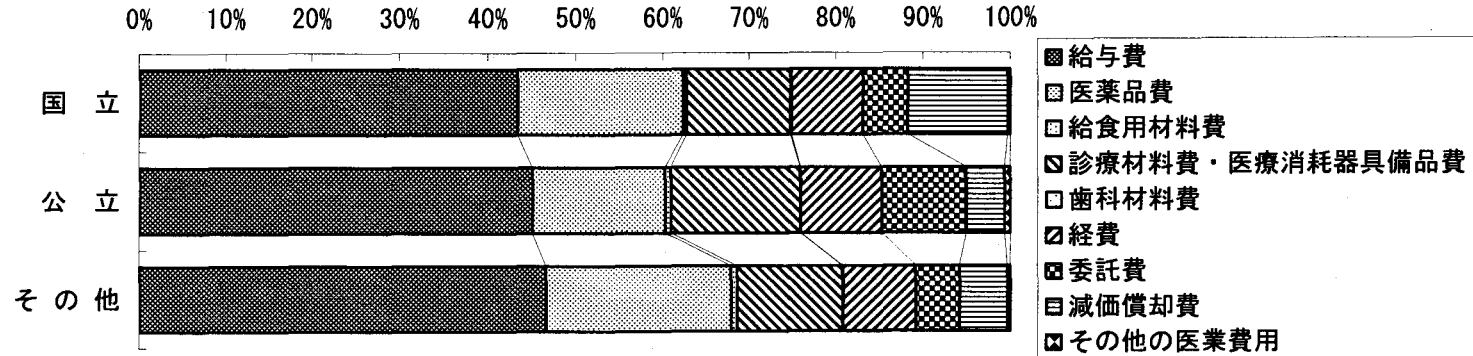
	法人・その他			
	国立	公立	その他	全体
医業収入合計	100.0	100.0	100.0	100.0
1 入院収入	75.3	77.6	66.2	71.3
2 特別の療養環境収入	1.1	0.9	3.9	2.4
3 外来収入	23.0	22.6	28.8	25.6
4 その他の医業収入	0.5	-1.0	1.1	0.7

※公的、医療法人、社会保険関係法人及び個人については該当する客体がない

注) 「平成 17 年 6 月実施 第 15 回医療経済実態調査(医療機関等調査)報告」病院 (A集計) 第 11 表より作成

1 病院当たり医業費用割合

(特定機能病院・別掲)



単位：%


	法人・その他			
	国立	公立	その他	全体
医業費用合計	100.0	100.0	100.0	100.0
1 給与費	43.4	45.1	46.7	44.9
2 医薬品費	18.9	15.2	21.3	19.7
3 給食用材料費	0.4	0.6	0.7	0.5
4 診療材料費・医療消耗器具備品費	12.0	15.0	12.2	12.2
5 歯科材料費	0.1	0.0	0.0	0.1
6 経費	8.2	9.3	8.3	8.3
7 委託費	5.1	9.6	5.0	5.3
8 減価償却費	11.4	4.4	5.5	8.6
9 その他の医業費用	0.3	0.7	0.4	0.4

※公的、医療法人、社会保険関係法人及び個人については該当する客體がない

注)「平成17年6月実施 第15回医療経済実態調査(医療機関等調査)報告」病院(A集計)第11表より作成

1 病院当たり医業収入割合

(歯科大学病院・別掲)



単位：%

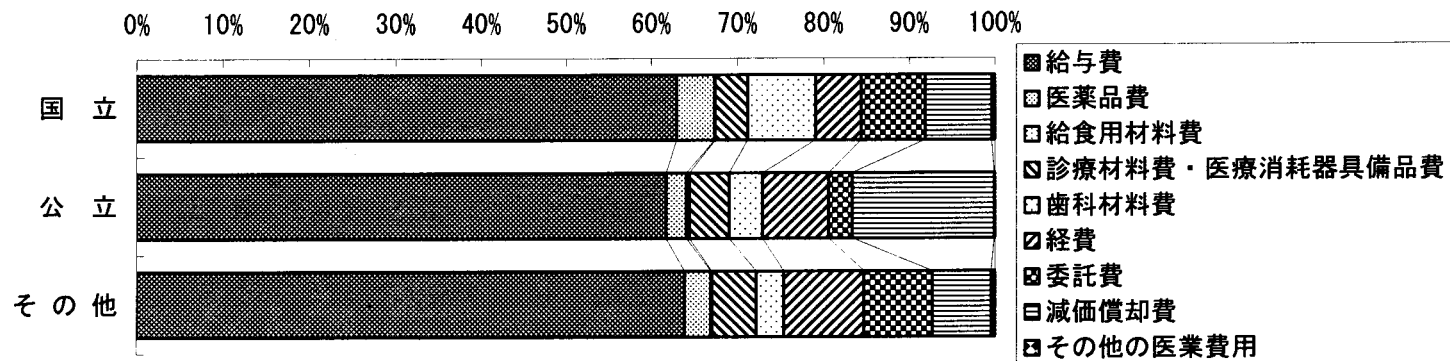
	法人・その他			
	国立	公立	その他	全体
医業収入合計	100.0	100.0	100.0	100.0
1 入院収入	25.0	35.7	17.3	20.0
2 特別の療養環境収入	0.5	0.0	0.6	0.5
3 外来収入	58.8	64.3	81.6	75.2
4 その他の医業収入	15.7	0.0	0.5	4.3

※公的、医療法人、社会保険関係法人及び個人については該当する客体がない

注)「平成17年6月実施 第15回医療経済実態調査(医療機関等調査)報告」病院(A集計)第11表より作成

1 病院当たり医業費用割合

(歯科大学病院・別掲)



単位：%

	法人・その他			
	国立	公立	その他	全体
医業費用合計	100.0	100.0	100.0	100.0
1 給与費	63.0	61.8	63.9	63.6
2 医薬品費	4.4	2.4	3.0	3.3
3 給食用材料費	0.1	0.3	0.1	0.1
4 診療材料費・医療消耗器具備品費	3.7	4.6	5.1	4.8
5 歯科材料費	7.9	3.9	3.2	4.2
6 経費	5.3	7.7	9.3	8.3
7 委託費	7.5	2.8	8.0	7.6
8 減価償却費	7.8	16.6	6.9	7.6
9 その他の医業費用	0.4	0.1	0.5	0.4

※公的、医療法人、社会保険関係法人及び個人については該当する客体がない

注) 「平成 17 年 6 月実施 第 15 回医療経済実態調査(医療機関等調査)報告」病院 (A集計) 第 11 表より作成