

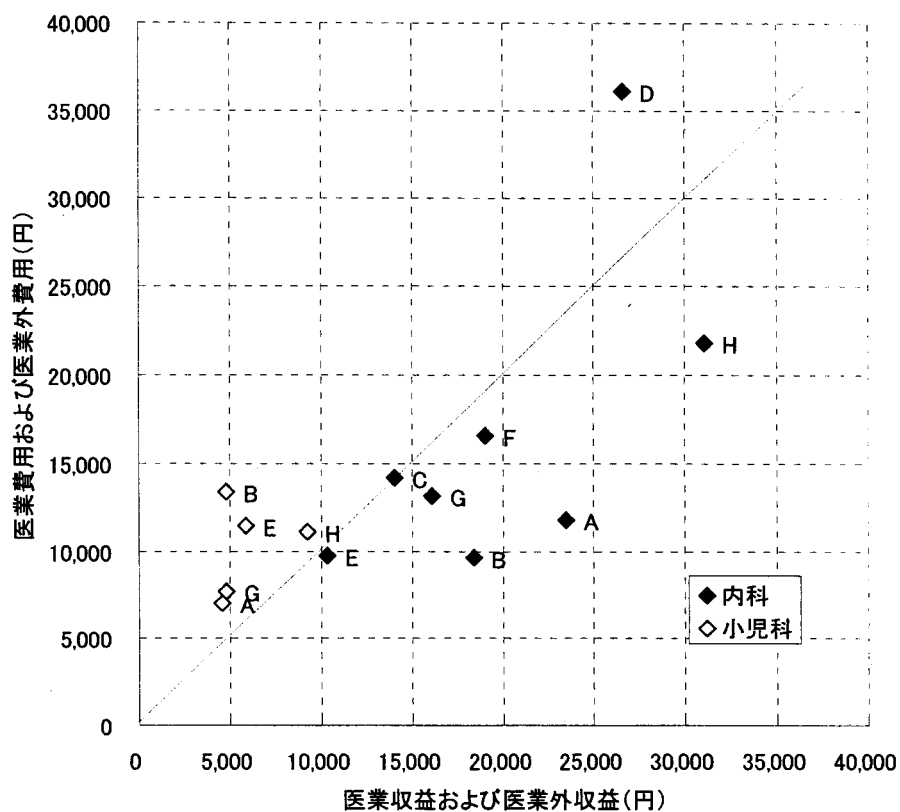
(イ) 外来部門

① 内科系

外来部門の内科系における各診療科⁷の患者1人1日当たりの医業および医業外収益と、医業および医業外費用を診療科別にみると、多くの病院において小児科は赤字、内科は一病院を除いて黒字であった。

また、内科では、小児科と比べてばらつきがみられた。

図表 3-41 内科系三次配賦結果
(患者1人1日当たり外来部門・(医業費用および医業外費用) / (医業収益および医業外収益))



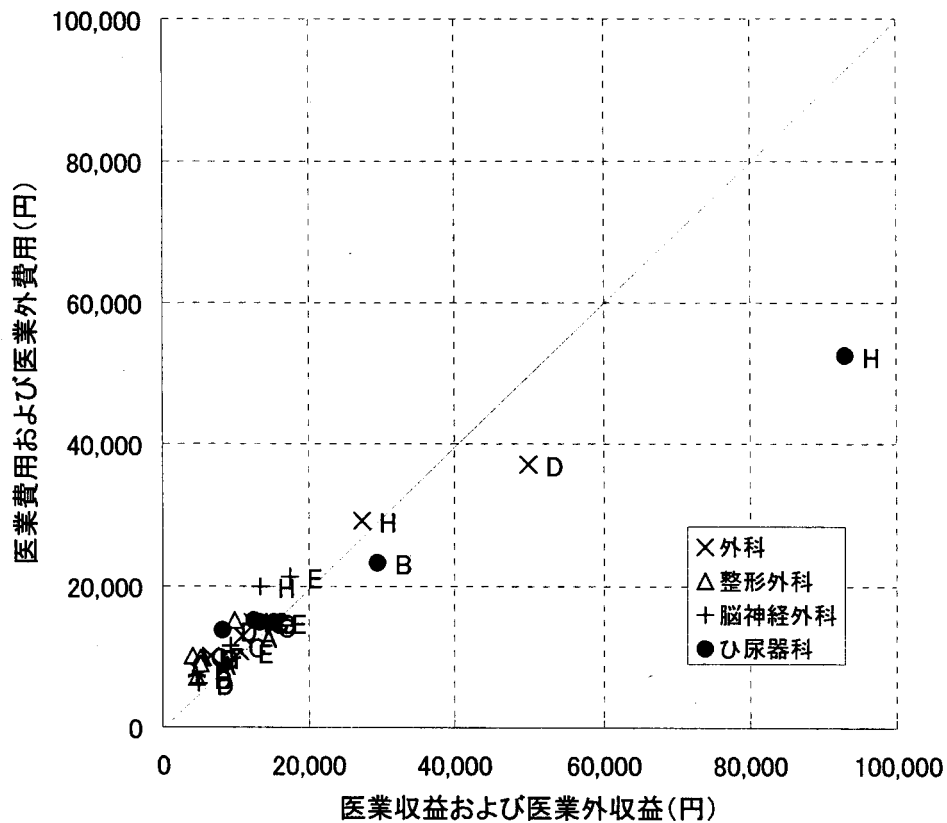
但し、アルファベットは、病院名を表す。

⁷本分析では、内科、小児科を例にとりグラフ化した。

② 外科系

外来部門の外科系における各診療科⁸の患者1人1日当たりの医業収益と医業費用をみると、赤字の診療科が多い。

図表 3-42 外科系三次配賦結果
(患者1人1日当たり外来部門・(医業費用および医業外費用) / (医業収益および医業外収益))



但し、アルファベットは、病院名を表す。

⁸本分析では、外科、整形外科、脳神経外科、泌尿器科を例にとりグラフ化した。

(ウ) 入院部門・外来部門を合わせた結果 (参考)

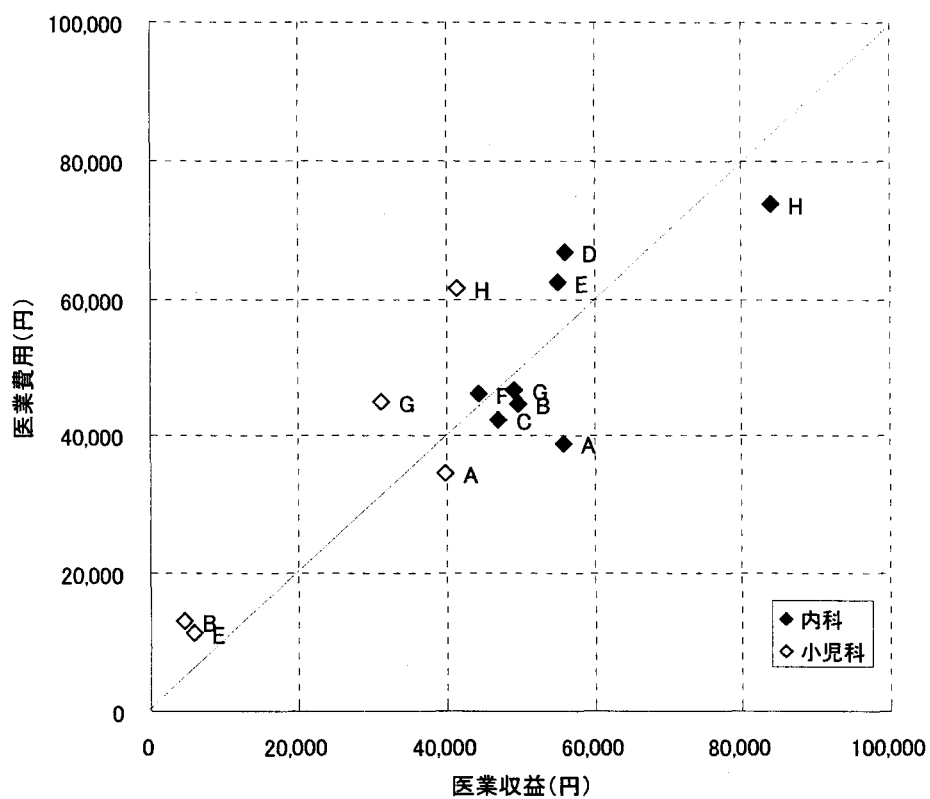
病院全体について、診療科別収支計算を病院ごとに行った。

① 内科系

内科系診療科の結果は、図表 3-43 のとおりであった。

小児科は、A病院を除き、赤字であった。ただし、B病院およびE病院における小児科は外来部門のみであった。

図表 3-43 内科系三次配賦結果
(患者1人1日当たり (医業費用および医業外費用) / (医業収益および医業外収益))



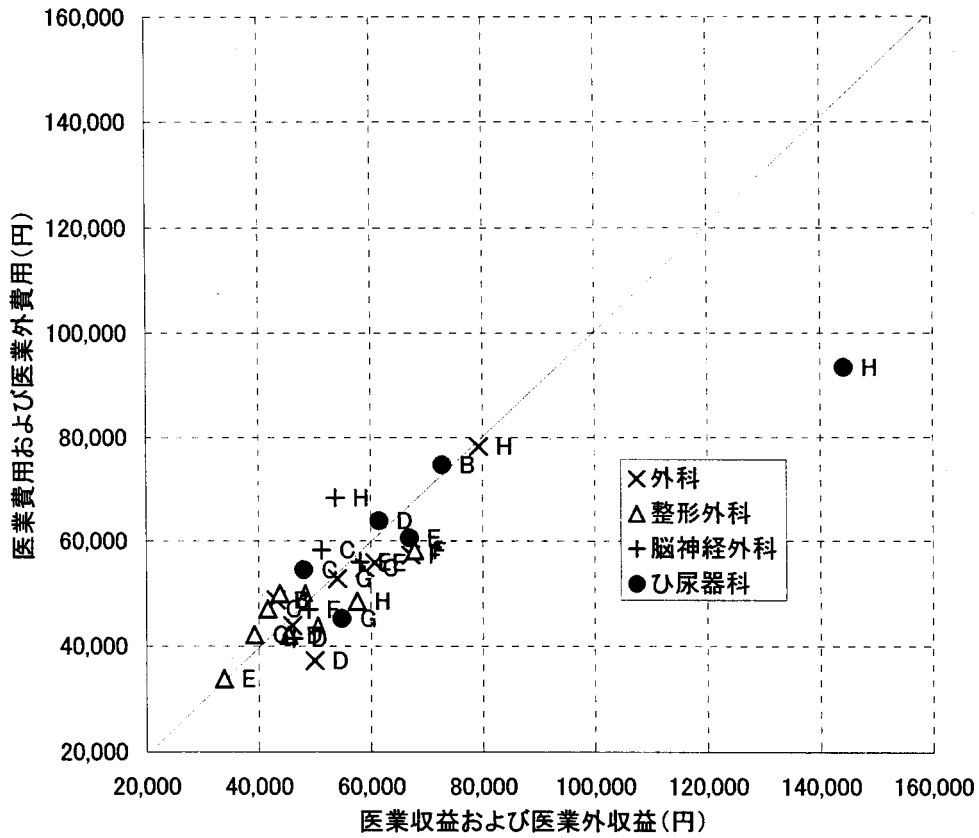
但し、アルファベットは、病院名を表す。

② 外科系

外科系診療科の結果は、図表 3-44 のとおりであった。

ただし、D病院の外科は外来部門のみであった。

図表 3-44 外科系三次配賦結果
 (患者1人1日当たり (医業費用および医業外費用) / (医業収益および医業外収益))



但し、アルファベットは、病院名を表す。

(診調組 コー3)

3.2.1.5. 収支計算例

(1) 入院・外来別の診療科ごとの収支計算例（全体）

全病院（計8病院）に対する入院・外来別の診療科ごとの収支計算を行った（図表 3-45）。

各計算結果は、施設全体の収益額を100とした場合の割合とした（数値）。さらに、診療科別の収支構造を明らかにするため、各部門による項目別部門合計への寄与率を計算した（カッコ付数値）。

ただし、各項目の割合は、各病院について計算した割合に対し、さらに全病院について単純平均値を算出したものである。よって、病院の特性を含んでおらず、計算例とした。

図表 3-45 に示したとおり、入院部門は施設全体の医業収益の7割、外来部門は3割を占めた。

医業費用については、入院部門が7割、外来部門が3割であった。

医業利益については、入院部門で2.8%の黒字、外来部門で1.9%の赤字であった。

診療科別にみると、入院部門では外科が0.9%の黒字、循環器科、小児科、婦人科が0.8%の赤字であった。外来部門では内科が2.5%の黒字、整形外科が1.0%の赤字であった。

医業利益および医業外利益の合算値については、入院部門で3.4%の黒字、外来部門で1.8%の赤字であった。

診療科別にみると、入院部門では外科が~~1.5%~~^{0.9%}の黒字、小児科が0.8%の赤字であった。外来部門では内科が2.5%の黒字、整形外科が1.0%の赤字であった。

3.2.1.5. 収支計算例

(1) 入院・外来別の診療科ごとの収支計算例（全体）

全病院（計8病院）に対する入院・外来別の診療科ごとの収支計算を行った（図表 3-45）。

各計算結果は、施設全体の収益額を100とした場合の割合とした（数値）。さらに、診療科別の収支構造を明らかにするため、各部門による項目別部門合計への寄与率を計算した（カッコ付数値）。

ただし、各項目の割合は、各病院について計算した割合に対し、さらに全病院について単純平均値を算出したものである。よって、病院の特性を含んでおらず、計算例とした。

図表 3-45 に示したとおり、入院部門は施設全体の医業収益の7割、外来部門は3割を占めた。

医業費用については、入院部門が7割、外来部門が3割であった。

医業利益については、入院部門で2.8%の黒字、外来部門で1.9%の赤字であった。

診療科別にみると、入院部門では外科が0.9%の黒字、循環器科、小児科、婦人科が0.8%の赤字であった。外来部門では内科が2.5%の黒字、整形外科が1.0%の赤字であった。

医業利益および医業外利益の合算値については、入院部門で3.4%の黒字、外来部門で1.8%の赤字であった。

診療科別にみると、入院部門では外科が1.5%の黒字、小児科が0.8%の赤字であった。外来部門では内科が2.5%の黒字、整形外科が1.0%の赤字であった。

第3章

図表 3-45 三次配賦で得られた診療科別の収支計算例 (n=8)
 (上段：施設全体医業収益額を100とした場合の各項目の占める割合)
 (下段：項目別部門合計を100とした場合の各部門の占める割合)

(入院)

	三次配賦											
	内科	外科	産婦科	小児科	皮膚科	泌尿科	消化器科	呼吸器科	循環器科	神経科	眼科	耳鼻科
I 医業収益	12.1 (12.1)	1.8 (1.8)	2.2 (2.2)	3.3 (3.3)	5.2 (5.2)	4.6 (4.6)	1.9 (1.9)	8.8 (8.8)	7.7 (7.7)	0.9 (0.9)	7.0 (7.0)	0.4 (0.4)
II 医業費用	11.9 (12.0)	1.4 (1.5)	2.1 (2.1)	3.7 (3.7)	3.9 (3.9)	5.3 (5.4)	2.7 (2.8)	7.9 (8.0)	7.1 (7.2)	0.8 (0.8)	6.7 (6.8)	0.4 (0.4)
1 材料費	2.6 (12.0)	0.2 (0.7)	0.3 (1.5)	0.8 (3.6)	0.7 (3.1)	2.3 (10.6)	0.2 (1.1)	1.5 (7.1)	2.2 (10.1)	0.1 (0.4)	1.6 (7.2)	0.1 (0.3)
2 給与費	6.2 (11.7)	0.8 (1.5)	1.2 (2.3)	1.8 (3.4)	2.3 (4.3)	1.7 (3.3)	1.7 (3.2)	4.6 (8.7)	3.3 (6.2)	0.5 (0.9)	3.5 (6.7)	0.3 (0.5)
3 委託費	0.5 (9.4)	0.1 (2.0)	0.1 (1.8)	0.2 (3.9)	0.3 (4.7)	0.2 (3.5)	0.1 (2.2)	0.3 (4.9)	0.3 (5.2)	0.0 (0.7)	0.3 (5.2)	0.0 (0.3)
4 設備関係費	1.5 (13.3)	0.2 (1.9)	0.2 (2.0)	0.6 (4.9)	0.4 (3.3)	0.5 (4.8)	0.4 (3.9)	0.9 (7.9)	0.8 (7.2)	0.1 (0.8)	0.7 (6.3)	0.0 (0.3)
5 研究研修費	0.1 (13.4)	0.0 (1.7)	0.0 (1.4)	0.0 (3.6)	0.0 (4.0)	0.0 (5.2)	0.0 (3.1)	0.0 (7.0)	0.0 (6.2)	0.0 (0.6)	0.0 (5.2)	0.0 (0.3)
6 経費	0.8 (13.4)	0.1 (2.3)	0.1 (2.3)	0.3 (4.1)	0.3 (4.5)	0.5 (7.3)	0.2 (3.4)	0.5 (7.5)	0.5 (7.2)	0.1 (0.9)	0.5 (7.6)	0.0 (0.4)
7 控除対象外消費税等負担額	0.0 (9.4)	0.0 (1.9)	0.0 (2.7)	0.0 (6.0)	0.0 (4.4)	0.1 (13.2)	0.0 (5.1)	0.0 (6.5)	0.0 (8.1)	0.0 (1.6)	0.0 (3.6)	0.0 (1.3)
8 本部配賦費	0.2 (24.2)	0.0 (0.0)	0.0 (5.3)	0.0 (0.0)	0.0 (7.0)	0.0 (0.2)	0.0 (15.1)	0.1 (10.1)	0.1 (0.9)	0.0 (15.1)	0.1 (15.1)	0.0 (0.0)
III 医業利益(I-II)	0.2 (20.8)	0.4 (43.0)	0.1 (15.1)	-0.4 (-41.4)	1.3 (147.4)	-0.8 (-84.3)	-0.8 (-91.7)	0.9 (101.9)	0.5 (60.3)	0.1 (11.6)	0.3 (33.7)	0.0 (0.6)
IV 医業外収益	0.2 (14.1)	0.0 (1.8)	0.0 (2.5)	0.1 (7.0)	0.1 (7.9)	0.1 (5.3)	0.1 (4.6)	0.1 (8.4)	0.1 (7.9)	0.0 (1.0)	0.2 (10.4)	0.0 (0.3)
V 医業外費用	0.2 (20.1)	0.0 (1.3)	0.0 (1.9)	0.0 (4.4)	0.1 (5.0)	0.1 (7.0)	0.0 (1.8)	0.1 (10.9)	0.1 (8.4)	0.0 (1.1)	0.1 (13.0)	0.0 (0.2)
VI 医業利益及び医業外利益(III+IV-V)	0.2 (14.0)	0.4 (26.3)	0.2 (10.3)	-0.3 (-19.6)	1.4 (91.6)	-0.7 (-48.3)	-0.8 (-50.0)	0.9 (61.5)	0.6 (38.3)	0.1 (7.1)	0.3 (22.4)	0.0 (0.5)

	入院												
	小児科	外科	産婦科	内科	皮膚科	泌尿科	消化器科	呼吸器科	循環器科	神経科	眼科	耳鼻科	
I 医業収益	2.2 (2.2)	0.2 (0.2)	0.1 (0.1)	3.3 (3.3)	3.5 (3.5)	0.3 (0.3)	1.3 (1.3)	1.2 (1.2)	0.4 (0.4)	0.1 (0.1)	1.7 (1.7)	0.1 (0.1)	70.3 (70.3)
II 医業費用	1.5 (1.5)	0.3 (0.3)	0.1 (0.1)	3.3 (3.4)	4.4 (4.4)	0.2 (0.2)	0.7 (0.7)	0.9 (0.9)	0.5 (0.5)	0.1 (0.1)	0.9 (0.9)	0.5 (0.5)	67.5 (68.1)
1 材料費	0.9 (4.2)	0.1 (0.3)	0.0 (0.0)	0.7 (3.2)	0.4 (1.9)	0.0 (0.2)	0.1 (0.4)	0.1 (0.6)	0.0 (0.1)	0.0 (0.2)	0.3 (1.5)	0.0 (0.1)	15.2 (70.4)
2 給与費	0.3 (0.7)	0.2 (0.4)	0.1 (0.1)	1.9 (3.6)	2.9 (5.5)	0.1 (0.3)	0.4 (0.8)	0.5 (1.0)	0.3 (0.6)	0.0 (0.1)	0.4 (0.8)	0.3 (0.6)	35.5 (67.2)
3 委託費	0.0 (0.7)	0.0 (0.2)	0.0 (0.1)	0.1 (2.2)	0.2 (3.0)	0.0 (0.3)	0.0 (0.5)	0.0 (0.8)	0.0 (0.5)	0.0 (0.1)	0.0 (0.4)	0.0 (0.5)	3.0 (53.1)
4 設備関係費	0.1 (1.0)	0.0 (0.3)	0.0 (0.1)	0.4 (3.3)	0.5 (4.5)	0.0 (0.2)	0.1 (0.9)	0.1 (1.2)	0.1 (0.8)	0.1 (0.1)	0.1 (0.8)	0.1 (0.6)	7.9 (70.4)
5 研究研修費	0.0 (1.2)	0.0 (0.2)	0.0 (0.1)	0.0 (3.7)	0.0 (7.3)	0.0 (0.1)	0.0 (0.5)	0.0 (0.7)	0.0 (0.5)	0.0 (0.1)	0.0 (0.3)	0.0 (1.5)	0.3 (68.0)
6 経費	0.1 (1.1)	0.0 (0.3)	0.0 (0.1)	0.2 (3.6)	0.3 (4.8)	0.0 (0.2)	0.0 (0.7)	0.1 (0.8)	0.0 (0.8)	0.0 (0.1)	0.1 (0.8)	0.0 (0.6)	4.7 (74.9)
7 控除対象外消費税等負担額	0.0 (1.7)	0.0 (0.9)	0.0 (0.2)	0.0 (1.6)	0.0 (3.6)	0.0 (0.3)	0.0 (1.4)	0.0 (0.5)	0.0 (0.9)	0.0 (0.0)	0.0 (0.0)	0.0 (0.0)	0.4 (74.1)
8 本部配賦費	0.0 (0.0)	0.0 (0.0)	0.0 (0.0)	0.0 (4.1)	0.0 (3.3)	0.0 (0.3)	0.0 (1.0)	0.0 (0.7)	0.0 (0.0)	0.0 (2.2)	0.0 (0.1)	0.0 (0.8)	0.6 (90.5)
III 医業利益(I-II)	0.7 (76.0)	-0.1 (-13.9)	0.1 (5.8)	-0.4 (-4.9)	-0.8 (-90.3)	0.1 (7.6)	0.6 (62.7)	0.2 (27.4)	-0.2 (-17.0)	0.0 (2.5)	0.8 (85.7)	-0.4 (-41.6)	2.8 (317.0)
IV 医業外収益	0.0 (0.3)	0.0 (0.3)	0.0 (0.1)	0.1 (3.2)	0.1 (6.1)	0.0 (0.3)	0.0 (0.8)	0.0 (1.3)	0.0 (0.8)	0.0 (0.0)	0.0 (0.5)	0.0 (0.7)	1.4 (85.8)
V 医業外費用	0.0 (0.2)	0.0 (0.2)	0.0 (0.1)	0.0 (3.5)	0.0 (3.6)	0.0 (0.2)	0.0 (1.4)	0.0 (0.4)	0.0 (0.4)	0.0 (1.5)	0.0 (0.0)	0.0 (0.0)	0.9 (86.6)
VI 医業利益及び医業外利益(III+IV-V)	0.7 (44.7)	-0.1 (-8.0)	0.1 (3.4)	-0.3 (-1.7)	-0.7 (-48.7)	0.1 (4.7)	0.6 (36.6)	0.3 (17.2)	-0.1 (-9.4)	0.0 (1.5)	0.8 (49.8)	-0.4 (-23.6)	3.4 (220.6)

(外来)

	三六期												
	外系部門												
	内科	精神科	神経科	呼吸器科	消化器科	循環器科	小児科	外科	整形外科	形成・美容外科	皮膚科	泌尿器科	
I 医療収益	9.1 (9.1)	0.3 (0.3)	0.3 (0.3)	1.8 (1.8)	3.0 (3.0)	0.9 (0.9)	0.8 (0.8)	2.1 (2.1)	1.2 (1.2)		0.4 (0.4)	0.8 (0.8)	0.1 (0.1)
II 医療費用	6.7 (6.8)	0.3 (0.3)	0.3 (0.3)	1.3 (1.4)	2.8 (2.8)	1.2 (1.2)	1.2 (1.3)	2.5 (2.5)	2.2 (2.2)		0.9 (0.9)	1.1 (1.1)	0.1 (0.1)
1 材料費	1.6 (7.2)	0.1 (0.6)	0.1 (0.4)	0.3 (1.3)	0.5 (2.2)	0.2 (0.9)	0.1 (0.5)	0.6 (2.7)	0.3 (1.4)		0.1 (0.5)	0.1 (0.6)	0.0 (0.1)
2 給与費	3.6 (6.7)	0.1 (0.2)	0.2 (0.3)	0.6 (1.1)	1.6 (3.1)	0.6 (1.2)	0.7 (1.4)	1.3 (2.4)	1.3 (2.4)		0.6 (1.1)	0.6 (1.1)	0.0 (0.1)
3 委託費	0.5 (8.6)	0.0 (0.4)	0.0 (0.3)	0.1 (1.7)	0.3 (6.1)	0.2 (2.7)	0.1 (2.3)	0.2 (3.2)	0.2 (3.6)		0.1 (1.3)	0.1 (1.8)	0.0 (0.1)
4 設備関係費	0.7 (5.8)	0.0 (0.2)	0.0 (0.2)	0.3 (2.0)	0.3 (2.2)	0.2 (1.3)	0.2 (1.5)	0.3 (2.4)	0.3 (2.3)		0.1 (0.6)	0.1 (1.2)	0.0 (0.0)
5 研究研修費	0.0 (7.9)	0.0 (0.2)	0.0 (0.2)	0.0 (1.2)	0.0 (2.0)	0.0 (1.1)	0.0 (1.9)	0.0 (2.6)	0.0 (2.2)		0.0 (0.7)	0.0 (1.0)	0.0 (0.0)
6 経費	0.4 (5.9)	0.0 (0.2)	0.0 (0.2)	0.1 (0.9)	0.1 (1.6)	0.1 (1.1)	0.1 (1.3)	0.1 (2.2)	0.1 (2.0)		0.0 (0.7)	0.1 (1.1)	0.0 (0.0)
7 控除対象外消費税等負担額	0.0 (6.3)	0.0 (0.3)	0.0 (0.3)	0.0 (1.1)	0.0 (1.8)	0.0 (0.4)	0.0 (2.0)	0.0 (2.7)	0.0 (1.2)		0.0 (0.3)	0.0 (0.3)	0.0 (0.3)
8 本部配賦費	0.0 (1.8)	0.0 (0.0)	0.0 (0.4)	0.0 (0.0)	0.0 (0.2)	0.0 (0.2)	0.0 (0.6)	0.0 (1.0)	0.0 (1.0)		0.0 (0.5)	0.0 (0.7)	0.0 (0.0)
III 医療利益(I-II)	2.5 (274.3)	0.0 (-0.2)	0.0 (-2.1)	0.4 (46.6)	0.2 (17.2)	-0.4 (-40.7)	-0.5 (-51.1)	-0.4 (-44.0)	-1.0 (-107.0)		-0.5 (-56.1)	-0.3 (-31.4)	0.0 (-0.3)
IV 医療外収益	0.0 (2.5)	0.0 (0.1)	0.0 (0.1)	0.0 (0.8)	0.0 (1.4)	0.0 (0.6)	0.0 (0.8)	0.0 (1.1)	0.0 (1.1)		0.0 (0.9)	0.0 (0.6)	0.0 (0.0)
V 医療外費用	0.0 (3.6)	0.0 (0.0)	0.0 (0.1)	0.0 (0.5)	0.0 (0.9)	0.0 (0.5)	0.0 (0.6)	0.0 (1.1)	0.0 (1.0)		0.0 (0.7)	0.0 (0.6)	0.0 (0.0)
VI 医療利益及び医療外利益(III+IV-V)	2.5 (160.9)	0.0 (-0.1)	0.0 (-1.1)	0.4 (27.8)	0.2 (10.9)	-0.4 (-23.5)	-0.5 (-29.4)	-0.4 (-25.3)	-1.0 (-62.2)		-0.5 (-32.3)	-0.3 (-18.2)	0.0 (-0.2)

	三六期													
	心臓血管外科	泌尿外科	皮膚科	呼吸器科	消化器科	婦人科	眼科	耳鼻咽喉科	放射線科	麻酔科	リハビリ科	リハビリ科	外来科	合計
I 医療収益	0.3 (0.3)	0.0 (0.0)	0.3 (0.3)	4.7 (4.7)	0.8 (0.8)	0.3 (0.3)	1.0 (1.0)	0.5 (0.5)	0.2 (0.2)	0.0 (0.0)	0.5 (0.5)	0.5 (0.5)	29.7 (29.7)	100.0
II 医療費用	0.1 (0.1)	0.2 (0.2)	0.5 (0.5)	4.2 (4.2)	1.7 (1.7)	0.6 (0.6)	1.6 (1.6)	0.7 (0.7)	0.3 (0.3)	0.1 (0.1)	0.6 (0.6)	0.5 (0.5)	31.6 (31.9)	99.1
1 材料費	0.0 (0.2)	0.0 (0.0)	0.1 (0.3)	1.6 (7.2)	0.1 (0.6)	0.1 (0.3)	0.2 (0.9)	0.1 (0.4)	0.1 (0.3)	0.0 (0.0)	0.2 (0.8)	0.1 (0.1)	6.4 (25.6)	21.6
2 給与費	0.0 (0.1)	0.1 (0.2)	0.2 (0.5)	1.9 (3.7)	1.1 (2.0)	0.4 (0.8)	1.0 (1.9)	0.4 (0.8)	0.2 (0.4)	0.1 (0.2)	0.3 (0.6)	0.3 (0.6)	17.3 (32.8)	52.8
3 委託費	0.0 (0.5)	0.0 (0.2)	0.1 (1.4)	0.2 (3.5)	0.1 (2.6)	0.1 (0.9)	0.1 (1.9)	0.1 (1.5)	0.0 (0.3)	0.0 (0.1)	0.0 (0.5)	0.1 (1.4)	2.7 (46.9)	5.7
4 設備関係費	0.0 (0.1)	0.0 (0.2)	0.1 (0.7)	0.3 (2.7)	0.2 (1.6)	0.0 (0.4)	0.2 (1.5)	0.1 (0.8)	0.0 (0.3)	0.0 (0.0)	0.0 (0.3)	0.1 (0.6)	3.3 (29.6)	11.3
5 研究研修費	0.0 (0.0)	0.0 (0.1)	0.0 (0.5)	0.0 (2.6)	0.0 (2.8)	0.0 (0.5)	0.0 (2.2)	0.0 (0.5)	0.0 (0.3)	0.0 (0.1)	0.0 (0.1)	0.0 (1.2)	0.1 (32.0)	0.4
6 経費	0.0 (0.0)	0.0 (0.2)	0.0 (0.5)	0.1 (2.0)	0.1 (1.6)	0.0 (0.5)	0.1 (1.5)	0.0 (0.6)	0.0 (0.3)	0.0 (0.0)	0.0 (0.2)	0.0 (0.5)	1.6 (25.1)	6.3
7 控除対象外消費税等負担額	0.0 (0.1)	0.0 (0.2)	0.0 (0.6)	0.0 (4.2)	0.0 (1.1)	0.0 (0.0)	0.0 (0.6)	0.0 (0.9)	0.0 (0.8)	0.0 (0.0)	0.0 (0.2)	0.0 (0.2)	0.1 (25.9)	0.5
8 本部配賦費	0.0 (0.0)	0.0 (0.0)	0.0 (0.4)	0.0 (0.7)	0.0 (0.5)	0.0 (0.3)	0.0 (0.3)	0.0 (0.3)	0.0 (0.0)	0.0 (0.0)	0.0 (0.3)	0.0 (0.1)	0.1 (9.5)	0.6
III 医療利益(I-II)	0.2 (19.7)	-0.1 (-15.3)	-0.2 (-25.5)	0.5 (59.0)	-0.8 (-92.5)	-0.3 (-38.0)	0.6 (-67.2)	-0.3 (-29.8)	-0.1 (-9.6)	-0.1 (-10.1)	-0.1 (-10.3)	-0.1 (-2.5)	-1.9 (-217.0)	0.9
IV 医療外収益	0.0 (0.0)	0.0 (0.1)	0.0 (0.2)	0.0 (1.0)	0.0 (0.7)	0.0 (0.7)	0.0 (0.6)	0.0 (0.3)	0.0 (0.5)	0.0 (0.0)	0.0 (0.1)	0.0 (0.1)	0.2 (14.2)	1.7
V 医療外費用	0.0 (0.0)	0.0 (0.1)	0.0 (0.2)	0.0 (1.1)	0.0 (0.4)	0.0 (0.6)	0.0 (1.1)	0.0 (0.2)	0.0 (0.1)	0.0 (0.0)	0.0 (0.2)	0.0 (0.0)	0.1 (13.4)	1.0
VI 医療利益及び医療外利益(III+IV-V)	0.2 (11.6)	-0.1 (-8.9)	-0.2 (-14.8)	0.5 (35.0)	-0.8 (-53.7)	-0.3 (-21.9)	0.6 (-39.4)	-0.3 (-17.3)	-0.1 (-5.1)	-0.1 (-5.9)	-0.1 (-6.1)	-0.1 (-1.4)	-1.8 (-120.6)	1.5

(2) 入院・外来別の診療科ごとの収支計算結果例（200床以上）

200床以上の病院（計5病院）についてのみ収支計算を行った。

図表 3-46 に示したとおり、入院部門は施設全体の医業収益の7割、外来部門は3割を占めた。

医業費用については、入院部門が7割、外来部門が3割であった。

医業利益については、入院部門で3.9%の黒字、外来部門で0.1%の赤字であった。

診療科別にみると、入院部門では外科が1.3%の黒字、小児科が1.4%の赤字であった。外来部門では内科が0.7%の黒字、整形外科が0.9%の赤字であった。

医業利益および医業外利益の合算値については、入院部門で4.7%の黒字、外来部門で3.8%の赤字であった。

診療科別にみると、入院部門では消化器科が1.4%の黒字、小児科が1.3%の赤字であった。外来部門では内科が2.5%の黒字、整形外科が0.7%の赤字であった。

第3章

(2) 入院・外来別の診療科ごとの収支計算結果例（200床以上）

200床以上の病院（計5病院）についてのみ収支計算を行った。

図表 3-46 に示したとおり、入院部門は施設全体の医業収益の7割、外来部門は3割を占めた。

医業費用については、入院部門が7割、外来部門が3割であった。

医業利益については、入院部門で3.9%の黒字、外来部門で~~0.1%~~^{4.0%}の赤字であった。

診療科別にみると、入院部門では外科が1.3%の黒字、小児科が1.4%の赤字であった。外来部門では内科が0.7%の黒字、整形外科が0.9%の赤字であった。

医業利益および医業外利益の合算値については、入院部門で4.7%の黒字、外来部門で3.8%の赤字であった。

診療科別にみると、入院部門では消化器科が~~1.4%~~^{1.5%}の黒字、小児科が1.3%の赤字であった。外来部門では内科が~~2.5%~~^{0.7%}の黒字、整形外科が~~0.7%~~^{0.9%}の赤字であった。

図表 3-46 三次配賦で得られた診療科別の収支結果 (200床以上 n=5)
 (上段:施設全体医業収益額を100とした場合の各項目の占める割合)
 (下段:項目別部門合計を100とした場合の各部門の占める割合)

(入院)

	三次配賦											
	内科	消化器科	神経科	泌尿器科	皮膚科	小児科	産婦人科	外科	整形外科	泌尿器科	耳鼻科	眼科
I 医業収益	10.2 (10.2)	2.0 (2.0)	3.3 (3.3)	3.6 (3.6)	5.6 (5.6)	5.0 (5.0)	2.7 (2.7)	10.2 (10.2)	8.2 (8.2)	0.9 (0.9)	8.1 (8.1)	0.4 (0.4)
II 医業費用	10.6 (10.6)	1.6 (1.6)	3.3 (3.3)	4.0 (4.0)	4.2 (4.2)	5.8 (5.8)	4.1 (4.1)	8.9 (8.9)	7.3 (7.3)	0.8 (0.8)	7.5 (7.5)	0.4 (0.4)
1 材料費	2.5 (11.2)	0.2 (0.8)	0.5 (2.3)	0.8 (3.9)	0.7 (3.3)	2.5 (11.2)	0.4 (1.6)	1.7 (7.7)	2.1 (9.7)	0.1 (0.5)	1.7 (7.6)	0.1 (0.3)
2 給与費	5.1 (9.7)	0.9 (1.6)	1.9 (3.6)	2.0 (3.8)	2.4 (4.7)	1.9 (3.6)	2.5 (4.9)	5.1 (9.7)	3.4 (6.5)	0.5 (1.0)	4.0 (7.6)	0.3 (0.5)
3 委託費	0.5 (8.5)	0.1 (2.0)	0.2 (2.7)	0.2 (3.9)	0.3 (4.8)	0.2 (3.5)	0.2 (3.1)	0.3 (5.4)	0.3 (5.4)	0.0 (0.7)	0.4 (5.8)	0.0 (0.3)
4 設備関係費	1.5 (12.7)	0.2 (1.9)	0.4 (3.1)	0.6 (5.0)	0.4 (3.4)	0.6 (4.9)	0.7 (5.6)	1.1 (8.9)	0.9 (7.2)	0.1 (0.8)	0.8 (6.8)	0.0 (0.3)
5 研究研修費	0.0 (9.1)	0.0 (2.5)	0.0 (3.2)	0.0 (5.4)	0.0 (5.9)	0.0 (7.7)	0.0 (6.0)	0.0 (6.3)	0.0 (6.3)	0.0 (0.9)	0.0 (7.6)	0.0 (0.4)
6 経費	0.7 (12.0)	0.2 (2.5)	0.2 (3.8)	0.3 (4.6)	0.3 (5.0)	0.5 (8.1)	0.3 (5.4)	0.5 (8.2)	0.5 (7.5)	0.1 (1.0)	0.5 (8.7)	0.0 (0.4)
7 控除対象外消費税等負担額	0.1 (11.2)	0.0 (1.4)	0.0 (3.0)	0.0 (4.5)	0.0 (3.3)	0.1 (9.8)	0.0 (5.7)	0.1 (8.4)	0.1 (8.3)	0.0 (1.2)	0.0 (3.3)	0.0 (1.0)
8 本部配賦費	0.2 (26.2)	0.0 (0.0)	0.1 (6.5)	0.0 (0.0)	0.0 (0.0)	0.0 (5.6)	0.0 (0.0)	0.2 (18.9)	0.1 (10.5)	0.0 (0.8)	0.1 (15.3)	0.0 (0.0)
III 医業利益(I-II)	-0.4 (40.9)	0.4 (-41.5)	0.0 (-2.7)	-0.4 (39.3)	1.4 (-142.1)	-0.8 (81.2)	-1.4 (140.9)	1.3 (-128.4)	0.9 (-861.8)	0.1 (-111.5)	0.5 (-32.7)	0.0 (-5.8)
IV 医業外収益	0.2 (12.9)	0.0 (1.7)	0.1 (3.5)	0.1 (6.6)	0.1 (7.4)	0.1 (5.0)	0.1 (6.2)	0.2 (9.3)	0.2 (8.4)	0.0 (0.9)	0.2 (11.0)	0.0 (0.3)
V 医業外費用	0.2 (18.3)	0.0 (1.6)	0.0 (3.4)	0.0 (5.3)	0.1 (6.0)	0.1 (8.4)	0.0 (3.3)	0.1 (10.6)	0.1 (8.7)	0.0 (1.4)	0.1 (14.0)	0.0 (0.3)
VI 医業利益及び医業外利益(III+IV-V)	-0.3 (-37.3)	0.4 (49.3)	0.0 (4.3)	-0.3 (-36.8)	1.5 (171.7)	-0.8 (-90.5)	-1.3 (-150.5)	1.4 (155.3)	0.9 (107.0)	0.1 (13.3)	0.6 (69.8)	0.0 (1.0)

	三次配賦										
	循環器科	小児科	皮膚科	泌尿科	産婦人科	婦人科	眼科	耳鼻科	放射線科	リハビリ科	入院科
I 医業収益	2.3 (2.3)	0.2 (0.2)	0.1 (0.1)	3.1 (3.1)	3.1 (3.1)	0.3 (0.3)	1.5 (1.5)	1.2 (1.2)	0.4 (0.4)	1.8 (1.8)	74.3 (74.3)
II 医業費用	1.6 (1.6)	0.4 (0.4)	0.1 (0.1)	2.8 (2.8)	3.5 (3.5)	0.2 (0.2)	0.8 (0.8)	1.0 (1.0)	0.6 (0.6)	1.0 (1.0)	70.4 (70.4)
1 材料費	1.0 (4.5)	0.1 (0.3)	0.0 (0.0)	0.5 (2.1)	0.4 (1.7)	0.0 (0.2)	0.1 (0.2)	0.1 (0.6)	0.0 (0.1)	0.3 (1.5)	15.6 (71.5)
2 給与費	0.4 (0.7)	0.2 (0.5)	0.0 (0.1)	1.7 (3.3)	2.3 (4.3)	0.2 (0.3)	0.5 (0.9)	0.6 (1.1)	0.3 (0.7)	0.5 (0.9)	36.5 (69.9)
3 委託費	0.0 (0.7)	0.0 (0.2)	0.0 (0.1)	0.1 (2.0)	0.2 (2.6)	0.0 (0.3)	0.0 (0.6)	0.0 (0.8)	0.0 (0.5)	0.0 (0.4)	3.3 (54.3)
4 設備関係費	0.1 (1.0)	0.0 (0.3)	0.0 (0.1)	0.3 (2.7)	0.4 (3.7)	0.0 (0.2)	0.1 (1.0)	0.1 (1.3)	0.1 (0.8)	0.1 (0.8)	8.7 (72.5)
5 研究研修費	0.0 (1.8)	0.0 (0.3)	0.0 (0.1)	0.0 (2.3)	0.0 (4.6)	0.0 (0.2)	0.0 (0.7)	0.0 (1.0)	0.0 (0.7)	0.0 (0.4)	0.2 (73.4)
6 経費	0.1 (1.2)	0.0 (0.3)	0.0 (0.1)	0.2 (2.6)	0.2 (3.6)	0.0 (0.2)	0.1 (0.9)	0.1 (0.9)	0.1 (0.9)	0.1 (0.9)	4.8 (79.0)
7 控除対象外消費税等負担額	0.0 (1.2)	0.0 (0.6)	0.0 (0.1)	0.0 (1.8)	0.0 (5.3)	0.0 (0.0)	0.0 (0.3)	0.0 (1.1)	0.0 (0.4)	0.0 (0.0)	0.5 (72.0)
8 本部配賦費	0.0 (0.0)	0.0 (0.0)	0.0 (0.0)	0.0 (3.9)	0.0 (0.0)	0.0 (0.2)	0.0 (1.3)	0.0 (0.6)	0.0 (0.0)	0.0 (1.8)	0.8 (91.6)
III 医業利益(I-II)	0.7 (-73.4)	-0.1 (133.9)	0.1 (-55.6)	0.3 (-286.0)	-0.4 (439.4)	0.1 (-73.2)	0.7 (-741.8)	0.3 (-264.5)	-0.2 (163.7)	0.8 (-826.8)	3.9 (-3852.5)
IV 医業外収益	0.0 (0.3)	0.0 (0.2)	0.0 (0.1)	0.1 (3.1)	0.1 (6.0)	0.0 (0.3)	0.0 (0.9)	0.0 (1.2)	0.0 (0.7)	0.0 (0.5)	1.7 (86.7)
V 医業外費用	0.0 (0.3)	0.0 (0.2)	0.0 (0.1)	0.0 (2.4)	0.0 (1.5)	0.0 (0.3)	0.0 (1.4)	0.0 (0.4)	0.0 (0.5)	0.0 (1.8)	0.8 (90.0)
VI 医業利益及び医業外利益(III+IV-V)	0.7 (83.8)	-0.1 (-14.9)	0.1 (6.4)	0.3 (36.8)	-0.3 (-38.7)	0.1 (8.7)	0.7 (84.9)	0.3 (32.3)	-0.2 (-17.6)	0.8 (93.3)	4.7 (531.7)

第3章

(外来)

	三六期											
	三六期			三六期			三六期			三六期		
	当期	前	前	当期	前	前	当期	前	前	当期	前	前
I 医業収益	5.8 (5.8)	0.6 (0.6)	0.3 (0.3)	1.9 (1.9)	3.2 (3.2)	0.9 (0.9)	0.9 (0.9)	2.3 (2.3)	1.4 (1.4)	0.4 (0.4)	0.8 (0.8)	0.1 (0.1)
II 医業費用	5.1 (5.1)	0.6 (0.6)	0.4 (0.4)	1.5 (1.5)	3.0 (3.0)	1.3 (1.3)	1.4 (1.4)	2.5 (2.5)	2.3 (2.3)	1.0 (1.0)	1.1 (1.1)	0.1 (0.1)
1 材料費	1.4 (6.2)	0.3 (1.3)	0.1 (0.5)	0.3 (1.4)	0.5 (2.3)	0.2 (1.0)	0.2 (0.9)	0.7 (3.3)	0.3 (1.5)	0.1 (0.5)	0.1 (0.6)	0.0 (0.2)
2 給与費	2.6 (5.1)	0.2 (0.4)	0.2 (0.4)	0.6 (1.2)	1.8 (3.4)	0.7 (1.3)	0.7 (1.4)	1.2 (2.2)	1.2 (2.4)	0.6 (1.2)	0.6 (1.2)	0.0 (0.1)
3 委託費	0.4 (6.4)	0.0 (0.8)	0.0 (0.3)	0.1 (1.7)	0.4 (6.1)	0.2 (2.7)	0.2 (2.7)	0.2 (3.5)	0.2 (4.1)	0.1 (1.3)	0.1 (1.9)	0.0 (0.1)
4 設備関係費	0.5 (3.9)	0.1 (0.4)	0.0 (0.2)	0.3 (2.6)	0.3 (2.3)	0.2 (1.4)	0.2 (1.6)	0.3 (2.4)	0.3 (2.4)	0.1 (0.6)	0.1 (1.1)	0.0 (0.0)
5 研究研修費	0.0 (3.5)	0.0 (0.6)	0.0 (0.3)	0.0 (1.7)	0.0 (3.0)	0.0 (1.6)	0.0 (1.8)	0.0 (1.8)	0.0 (2.4)	0.0 (1.0)	0.0 (1.3)	0.0 (0.1)
6 経費	0.2 (3.0)	0.0 (0.4)	0.0 (0.3)	0.1 (1.0)	0.1 (1.8)	0.1 (1.2)	0.1 (1.4)	0.1 (1.8)	0.1 (2.1)	0.0 (0.7)	0.1 (1.1)	0.0 (0.0)
7 控除対象外消費税等負担額	0.1 (7.4)	0.0 (0.5)	0.0 (0.3)	0.0 (0.8)	0.0 (1.3)	0.0 (0.3)	0.0 (2.5)	0.0 (3.2)	0.0 (1.5)	0.0 (0.2)	0.0 (0.3)	0.0 (0.2)
8 本部配賦費	0.0 (1.5)	0.0 (0.0)	0.0 (0.4)	0.0 (0.0)	0.0 (0.1)	0.0 (0.1)	0.0 (0.4)	0.0 (1.1)	0.0 (1.2)	0.0 (0.4)	0.0 (0.7)	0.0 (0.0)
III 医業利益(I-II)	0.7 (-710.3)	-0.1 (61.3)	0.0 (36.3)	0.5 (-449.4)	0.2 (-165.7)	-0.4 (392.9)	-0.4 (437.9)	-0.2 (190.4)	-0.9 (909.3)	-0.5 (541.0)	-0.3 (313.8)	0.0 (2.9)
IV 医業外収益	0.0 (1.7)	0.0 (0.1)	0.0 (0.2)	0.0 (0.8)	0.0 (1.3)	0.0 (0.6)	0.0 (0.8)	0.0 (1.1)	0.0 (1.3)	0.0 (0.9)	0.0 (0.6)	0.0 (0.0)
V 医業外費用	0.0 (1.2)	0.0 (0.1)	0.0 (0.2)	0.0 (0.6)	0.0 (1.1)	0.0 (0.6)	0.0 (0.5)	0.0 (0.8)	0.0 (1.0)	0.0 (0.8)	0.0 (0.6)	0.0 (0.0)
VI 医業利益及び医業外利益(III+IV-V)	0.7 (83.4)	-0.1 (-6.9)	0.0 (-3.9)	0.5 (52.2)	0.2 (20.5)	-0.4 (-44.1)	-0.4 (-48.6)	-0.2 (-20.1)	-0.9 (-101.8)	-0.5 (-60.5)	-0.3 (-35.1)	0.0 (-0.3)

	三六期											
	三六期			三六期			三六期			三六期		
	当期	前	前	当期	前	前	当期	前	前	当期	前	前
I 医業収益	0.3 (0.3)	0.0 (0.0)	0.4 (0.4)	3.2 (3.2)	0.5 (0.5)	0.4 (0.4)	0.8 (0.8)	0.6 (0.6)	0.3 (0.3)	0.0 (0.0)	0.5 (0.5)	0.1 (0.1)
II 医業費用	0.1 (0.1)	0.2 (0.2)	0.7 (0.7)	3.0 (3.0)	1.1 (1.1)	0.9 (0.9)	1.4 (1.4)	0.9 (0.9)	0.4 (0.4)	0.0 (0.0)	0.6 (0.6)	0.2 (0.2)
1 材料費	0.0 (0.2)	0.0 (0.0)	0.1 (0.4)	1.1 (5.0)	0.1 (0.4)	0.1 (0.5)	0.2 (0.9)	0.1 (0.4)	0.1 (0.3)	0.0 (0.0)	0.2 (0.6)	0.0 (0.0)
2 給与費	0.0 (0.1)	0.1 (0.2)	0.3 (0.6)	1.3 (2.5)	0.6 (1.1)	0.6 (1.2)	1.0 (1.9)	0.5 (1.0)	0.2 (0.4)	0.0 (0.0)	0.3 (0.6)	0.1 (0.1)
3 委託費	0.0 (0.5)	0.0 (0.2)	0.1 (1.7)	0.2 (3.5)	0.1 (2.4)	0.1 (1.3)	0.1 (1.5)	0.1 (1.7)	0.1 (0.3)	0.0 (0.0)	0.0 (0.5)	0.0 (0.6)
4 設備関係費	0.0 (0.1)	0.0 (0.2)	0.1 (0.8)	0.3 (2.7)	0.2 (1.4)	0.1 (0.5)	0.1 (1.0)	0.1 (0.9)	0.1 (0.3)	0.0 (0.0)	0.0 (0.3)	0.0 (0.3)
5 研究研修費	0.0 (0.0)	0.0 (0.2)	0.0 (0.7)	0.0 (1.9)	0.0 (1.3)	0.0 (0.8)	0.0 (0.8)	0.0 (0.8)	0.0 (0.5)	0.0 (0.0)	0.0 (0.2)	0.0 (0.2)
6 経費	0.0 (0.0)	0.0 (0.2)	0.0 (0.6)	0.1 (1.5)	0.1 (1.0)	0.1 (0.6)	0.0 (0.8)	0.0 (0.7)	0.0 (0.3)	0.0 (0.0)	0.0 (0.3)	0.0 (0.1)
7 控除対象外消費税等負担額	0.0 (0.0)	0.0 (0.2)	0.0 (0.6)	0.0 (4.7)	0.0 (1.6)	0.0 (0.0)	0.0 (0.6)	0.0 (0.8)	0.0 (0.9)	0.0 (0.0)	0.0 (0.2)	0.0 (0.2)
8 本部配賦費	0.0 (0.0)	0.0 (0.0)	0.0 (0.4)	0.0 (0.0)	0.0 (0.0)	0.0 (0.6)	0.0 (0.2)	0.0 (0.3)	0.0 (0.0)	0.0 (0.0)	0.0 (0.2)	0.0 (0.0)
III 医業利益(I-II)	0.2 (-190.2)	-0.1 (-147.8)	-0.3 (-304.3)	0.1 (-124.6)	-0.5 (-512.4)	-0.5 (-515.5)	-0.6 (-644.7)	-0.3 (-338.9)	-0.1 (-92.2)	-0.1 (-0.4)	-0.1 (-99.7)	-0.1 (-51.4)
IV 医業外収益	0.0 (0.0)	0.0 (0.1)	0.0 (0.2)	0.0 (1.1)	0.0 (0.5)	0.0 (0.9)	0.0 (0.3)	0.0 (0.3)	0.0 (0.5)	0.0 (0.1)	0.0 (0.0)	0.0 (15.3)
V 医業外費用	0.0 (0.0)	0.0 (0.1)	0.0 (0.2)	0.0 (0.8)	0.0 (0.2)	0.0 (0.3)	0.0 (0.3)	0.0 (0.1)	0.0 (0.1)	0.0 (0.2)	0.0 (0.0)	0.0 (10.0)
VI 医業利益及び医業外利益(III+IV-V)	0.2 (21.7)	-0.1 (-16.7)	-0.3 (-34.3)	0.1 (15.7)	-0.5 (-57.5)	-0.5 (-57.6)	-0.6 (-72.9)	-0.3 (-38.1)	-0.1 (-9.5)	0.0 (0.0)	-0.1 (-11.4)	-0.1 (-5.9)

(3) 入院・外来別の診療科ごとの収支計算結果例 (200床未満)

200床未満の病院(計3病院)についてのみ収支計算を行った。

図表 3-47 に示したとおり、入院部門は施設全体の医業収益の6割、外来部門は4割を占めた。

医業費用については、入院部門が6割、外来部門が4割であった。

医業利益については、入院部門で0.3%の赤字、外来部門で~~2.3%~~^{2.6%}の黒字であった。

診療科別にみると、入院部門では産婦人科が1.5%の赤字、内科が1.4%の黒字であった。外来部門では整形外科および産婦人科が1.4%の赤字、内科が6.7%の黒字であった。

医業利益および医業外利益の合算値については、入院部門で0.5%の赤字、外来部門で2.5%の黒字であった。

診療科別にみると、入院部門では産婦人科が1.4%の赤字、内科が1.3%の黒字であった。外来部門では整形外科および産婦人科が1.4%の赤字、内科が6.6%の黒字であった。

図表 3-47 三次配賦で得られた診療科別の収支結果 (200床未満 n=3)

(上段: 施設全体医業収益額を100とした場合の各項目の占める割合)

(下段: 項目別部門合計を100とした場合の各部門の占める割合)

(入院)

	三次配賦											
	入院部門											入院計
	内科	神経科	小児科	外科	整形外科	脳神経外科	耳鼻咽喉科	産婦人科	眼科	歯科	リハビリテーション科	
I 医業収益	20.2 (20.2)	0.6 (0.6)	0.8 (0.8)	9.8 (9.8)	9.7 (9.7)	6.3 (6.3)	5.1 (5.1)	5.2 (5.2)	1.3 (1.3)	0.1 (0.1)	0.1 (0.1)	59.4 (59.4)
II 医業費用	18.8 (19.3)	0.2 (0.2)	0.7 (0.7)	9.2 (9.4)	9.8 (10.1)	6.9 (7.1)	5.9 (6.0)	6.7 (6.8)	0.8 (0.8)	0.1 (0.1)	0.6 (0.6)	59.6 (61.0)
1 材料費	3.8 (18.2)	0.0 (0.2)	0.1 (0.4)	1.8 (8.6)	3.3 (15.9)	2.0 (9.3)	1.5 (7.3)	0.6 (2.7)	0.1 (0.7)	0.0 (0.2)	0.0 (0.2)	13.3 (63.6)
2 給与費	10.7 (19.4)	0.1 (0.2)	0.4 (0.7)	5.5 (10.1)	4.5 (8.1)	3.6 (6.5)	3.0 (5.5)	4.5 (8.3)	0.5 (0.9)	0.1 (0.1)	0.4 (0.7)	33.2 (60.6)
3 委託費	0.8 (16.7)	0.0 (0.0)	0.0 (0.7)	0.3 (6.3)	0.3 (7.0)	0.2 (4.4)	0.2 (4.1)	0.2 (5.1)	0.0 (0.7)	0.0 (0.1)	0.0 (0.8)	2.1 (45.9)
4 設備関係費	2.0 (20.3)	0.0 (0.2)	0.1 (0.9)	0.9 (9.3)	1.0 (10.3)	0.6 (6.4)	0.6 (6.2)	0.7 (7.5)	0.1 (1.0)	0.0 (0.1)	0.1 (0.8)	6.3 (63.1)
5 研究研修費	0.1 (20.2)	0.0 (0.0)	0.0 (1.0)	0.0 (8.4)	0.1 (8.6)	0.0 (4.3)	0.0 (6.2)	0.1 (9.1)	0.0 (0.6)	0.0 (0.1)	0.0 (1.2)	0.3 (59.7)
6 経費	1.4 (20.8)	0.0 (0.0)	0.0 (0.6)	0.6 (8.9)	0.6 (9.6)	0.5 (7.6)	0.5 (7.1)	0.5 (7.5)	0.1 (0.8)	0.0 (0.1)	0.0 (0.7)	4.2 (63.7)
7 控除対象外消費税等負担額	0.0	0.0	0.0	0.0	0.0	0.0	0.0	0.0	0.0	0.0	0.0	0.0
8 本部配賦費	0.1 (30.7)	0.0 (0.0)	0.0 (2.0)	0.0 (12.0)	0.0 (7.7)	0.0 (0.0)	0.0 (7.9)	0.1 (19.9)	0.0 (0.3)	0.0 (0.2)	0.0 (2.3)	0.2 (82.7)
III 医業利益(I-II)	1.4 (60.1)	0.5 (21.4)	0.2 (8.2)	0.7 (28.8)	-0.1 (-5.9)	-0.6 (-25.1)	-0.8 (-35.5)	-1.5 (-64.7)	0.5 (19.8)	0.0 (1.2)	-0.5 (-19.9)	-0.3 (-11.5)
IV 医業外収益	0.3 (28.1)	0.0 (0.0)	0.0 (1.1)	0.1 (12.3)	0.1 (10.3)	0.1 (10.1)	0.1 (6.0)	0.1 (11.2)	0.0 (1.1)	0.0 (0.1)	0.0 (1.3)	0.9 (81.6)
V 医業外費用	0.4 (26.8)	0.0 (0.0)	0.0 (0.0)	0.2 (13.0)	0.1 (10.6)	0.2 (17.5)	0.1 (6.2)	0.1 (5.6)	0.0 (1.6)	0.0 (0.0)	0.0 (0.0)	1.1 (81.4)
VI 医業利益及び医業外利益(III+IV-V)	1.3 (64.9)	0.5 (24.1)	0.2 (9.8)	0.6 (30.5)	-0.2 (-8.1)	-0.7 (-34.3)	-0.8 (-40.8)	-1.4 (-70.6)	0.4 (21.8)	0.0 (1.4)	-0.4 (-21.8)	-0.5 (-23.0)

(3) 入院・外来別の診療科ごとの収支計算結果例 (200床未満)

200床未満の病院(計3病院)についてのみ収支計算を行った。

図表 3-47 に示したとおり、入院部門は施設全体の医業収益の6割、外来部門は4割を占めた。

医業費用については、入院部門が6割、外来部門が4割であった。

医業利益については、入院部門で0.3%の赤字、外来部門で2.3%の黒字であった。

診療科別にみると、入院部門では産婦人科が1.5%の赤字、内科が1.4%の黒字であった。外来部門では整形外科および産婦人科が1.4%の赤字、内科が6.7%の黒字であった。

医業利益および医業外利益の合算値については、入院部門で0.5%の赤字、外来部門で2.5%の黒字であった。

診療科別にみると、入院部門では産婦人科が1.4%の赤字、内科が1.3%の黒字であった。外来部門では整形外科および産婦人科が1.4%の赤字、内科が6.6%の黒字であった。

図表 3-47 三次配賦で得られた診療科別の収支結果 (200床未満 n=3)

(上段:施設全体医業収益額を100とした場合の各項目の占める割合)

(下段:項目別部門合計を100とした場合の各部門の占める割合)

(入院)

	三次配賦 入院部門											
	内科	神経科	小児科	外科	整形外科	産科産婦人科	泌尿器科	産婦人科	眼科	耳鼻科	小児科	入院計
I 医業収益	20.2 (20.2)	0.6 (0.6)	0.8 (0.8)	9.8 (9.8)	9.7 (9.7)	6.3 (6.3)	5.1 (5.1)	5.2 (5.2)	1.3 (1.3)	0.1 (0.1)	0.1 (0.1)	59.4 (59.4)
II 医業費用	18.8 (19.3)	0.2 (0.2)	0.7 (0.7)	9.2 (9.4)	9.8 (10.1)	6.9 (7.1)	5.9 (6.0)	6.7 (6.8)	0.8 (0.8)	0.1 (0.1)	0.6 (0.6)	59.6 (61.0)
1 材料費	3.8 (18.2)	0.0 (0.2)	0.1 (0.4)	1.8 (8.6)	3.3 (15.9)	2.0 (9.3)	1.5 (7.3)	0.6 (2.7)	0.1 (0.7)	0.0 (0.2)	0.0 (0.2)	13.3 (63.6)
2 給与費	10.7 (19.4)	0.1 (0.2)	0.4 (0.7)	5.5 (10.1)	4.5 (8.1)	3.6 (6.5)	3.0 (5.5)	4.5 (8.3)	0.5 (0.9)	0.1 (0.1)	0.4 (0.7)	33.2 (60.6)
3 委託費	0.8 (16.7)	0.0 (0.0)	0.0 (0.7)	0.3 (6.3)	0.3 (7.0)	0.2 (4.4)	0.2 (4.1)	0.2 (5.1)	0.0 (0.7)	0.0 (0.1)	0.0 (0.8)	2.1 (45.9)
4 設備関係費	2.0 (20.3)	0.0 (0.2)	0.1 (0.9)	0.9 (9.3)	1.0 (10.3)	0.6 (6.4)	0.6 (6.2)	0.7 (7.5)	0.1 (1.0)	0.0 (0.1)	0.1 (0.8)	6.3 (63.1)
5 研究研修費	0.1 (20.2)	0.0 (0.0)	0.0 (1.0)	0.0 (8.4)	0.1 (8.6)	0.0 (4.3)	0.0 (6.2)	0.1 (9.1)	0.0 (0.6)	0.0 (0.1)	0.0 (1.2)	0.5 (59.7)
6 経費	1.4 (20.8)	0.0 (0.0)	0.0 (0.6)	0.6 (8.9)	0.6 (9.6)	0.5 (7.6)	0.5 (7.1)	0.5 (7.5)	0.1 (0.8)	0.1 (0.1)	0.0 (0.7)	4.2 (63.7)
7 控除対象外消費税等負担額	0.0	0.0	0.0	0.0	0.0	0.0	0.0	0.0	0.0	0.0	0.0	0.0
8 本部配賦費	0.1 (30.7)	0.0 (0.0)	0.0 (2.0)	0.0 (12.0)	0.0 (7.7)	0.0 (0.0)	0.0 (7.9)	0.1 (19.9)	0.0 (0.3)	0.0 (0.2)	0.0 (2.3)	0.2 (82.7)
III 医業利益(I-II)	1.4 (60.1)	0.5 (21.4)	0.2 (8.2)	0.7 (28.8)	-0.1 (-5.9)	-0.6 (-25.1)	-0.8 (-35.5)	-1.5 (-64.7)	0.5 (19.8)	0.0 (1.2)	-0.5 (-19.9)	-0.3 (-11.5)
IV 医業外収益	0.3 (28.1)	0.0 (0.0)	0.0 (1.1)	0.1 (12.3)	0.1 (10.3)	0.1 (10.1)	0.1 (6.0)	0.1 (11.2)	0.0 (1.1)	0.0 (0.1)	0.0 (1.3)	0.9 (81.6)
V 医業外費用	0.4 (26.8)	0.0 (0.0)	0.0 (0.0)	0.2 (13.0)	0.1 (10.6)	0.2 (17.5)	0.1 (6.2)	0.1 (5.6)	0.0 (1.6)	0.0 (0.0)	0.0 (0.0)	1.1 (81.4)
VI 医業利益及び医業外利益(III+IV-V)	1.3 (64.9)	0.5 (24.1)	0.2 (9.8)	0.6 (30.5)	-0.2 (-8.1)	-0.7 (-34.3)	-0.8 (-40.8)	-1.4 (-70.6)	0.4 (21.8)	0.0 (1.4)	-0.4 (-21.8)	-0.5 (-23.0)

第3章

(外来)

	三次決算											
	前年度			前々年度			当年度			前年度		
	金額	増減	比率	金額	増減	比率	金額	増減	比率	金額	増減	比率
I 医薬収益	18.8 (18.8)	0.1 (0.1)	0.2 (0.2)	0.8 (0.8)	2.3 (2.3)	1.5 (1.5)	1.1 (1.1)	0.1 (0.1)	10.0 (10.0)	1.4 (1.4)	0.2 (0.2)	1.9 (1.9)
II 医薬費用	12.1 (12.4)	0.0 (0.0)	0.2 (0.2)	1.5 (1.5)	3.2 (3.3)	2.9 (2.9)	1.4 (1.4)	0.2 (0.2)	8.3 (8.5)	2.8 (2.9)	0.2 (0.2)	2.6 (2.7)
1 材料費	2.5 (12.0)	0.0 (0.0)	0.1 (0.3)	0.0 (0.0)	0.5 (2.6)	0.4 (1.9)	0.2 (0.9)	0.0 (0.1)	3.3 (15.6)	0.2 (1.1)	0.0 (0.0)	0.3 (1.5)
2 給与費	6.6 (12.0)	0.0 (0.0)	0.1 (0.1)	1.0 (1.9)	1.9 (3.5)	1.8 (3.3)	0.8 (1.4)	0.1 (0.2)	4.2 (7.6)	2.0 (3.6)	0.1 (0.2)	1.5 (2.7)
3 委託費	0.8 (18.5)	0.0 (0.0)	0.0 (0.2)	0.1 (2.5)	0.2 (4.0)	0.2 (4.4)	0.1 (2.1)	0.0 (0.7)	0.3 (5.5)	0.2 (4.4)	0.0 (0.5)	0.2 (4.4)
4 設備関係費	1.2 (12.5)	0.0 (0.0)	0.0 (0.2)	0.2 (1.7)	0.3 (3.4)	0.3 (2.9)	0.2 (2.1)	0.0 (0.4)	0.4 (3.8)	0.3 (2.6)	0.0 (0.4)	0.4 (3.5)
5 研究研修費	0.1 (13.5)	0.0 (0.0)	0.0 (0.1)	0.0 (2.3)	0.0 (3.8)	0.0 (2.6)	0.0 (1.0)	0.0 (0.3)	0.0 (4.1)	0.0 (3.7)	0.0 (0.3)	0.0 (4.4)
6 経費	0.8 (12.9)	0.0 (0.0)	0.0 (0.1)	0.1 (1.6)	0.2 (3.6)	0.2 (2.6)	0.1 (1.6)	0.0 (0.4)	0.2 (3.8)	0.2 (2.6)	0.0 (0.5)	0.2 (3.7)
7 控除対象外消費税等負担額	0.0	0.0	0.0	0.0	0.0	0.0	0.0	0.0	0.0	0.0	0.0	0.0
8 本部配賦費	0.0 (5.0)	0.0 (0.0)	0.0 (0.0)	0.0 (2.6)	0.0 (1.7)	0.0 (0.7)	0.0 (0.0)	0.0 (0.0)	0.0 (1.5)	0.0 (2.9)	0.0 (0.0)	0.0 (1.1)
III 医薬利益(I-II)	6.7 (291.5)	0.1 (2.8)	0.0 (1.5)	-0.7 (-28.6)	-0.9 (-40.4)	-1.4 (-61.5)	-0.3 (-12.8)	-0.1 (-3.5)	1.7 (72.4)	-1.4 (-63.2)	-0.1 (-3.4)	-0.7 (-32.6)
IV 医薬外収益	0.1 (6.6)	0.0 (0.0)	0.0 (0.0)	0.0 (1.5)	0.0 (1.7)	0.0 (1.0)	0.0 (0.6)	0.0 (0.1)	0.0 (1.5)	0.0 (1.6)	0.0 (0.3)	0.0 (2.1)
V 医薬外費用	0.1 (7.6)	0.0 (0.0)	0.0 (0.0)	0.0 (0.7)	0.0 (1.8)	0.0 (1.1)	0.0 (1.1)	0.0 (0.2)	0.0 (1.8)	0.0 (0.7)	0.0 (0.6)	0.0 (2.6)
VI 医薬利益及び医薬外利益(III+IV-V)	6.6 (326.6)	0.1 (3.2)	0.0 (1.7)	-0.6 (-31.9)	-0.9 (-45.7)	-1.4 (-69.3)	-0.3 (-14.8)	-0.1 (-4.0)	1.6 (81.1)	-1.4 (-70.7)	-0.1 (-4.0)	-0.8 (-37.2)

	外来部門				合計
	医薬外 収益	材料費	マネージ ング	医薬外 費用	
I 医薬収益	0.2 (0.2)	0.0 (0.0)	2.1 (2.1)	40.6 (40.6)	100.0 (100.0)
II 医薬費用	0.3 (0.3)	0.2 (0.2)	2.0 (2.0)	38.1 (39.0)	97.7 (100.0)
1 材料費	0.0 (0.1)	0.0 (0.0)	0.1 (0.3)	7.6 (36.4)	20.9 (100.0)
2 給与費	0.1 (0.2)	0.2 (0.4)	1.3 (2.4)	21.6 (39.4)	54.9 (100.0)
3 委託費	0.1 (1.2)	0.0 (0.2)	0.2 (5.5)	2.5 (54.1)	4.6 (100.0)
4 設備関係費	0.1 (0.7)	0.0 (0.1)	0.2 (2.4)	3.7 (36.9)	9.9 (100.0)
5 研究研修費	0.0 (0.5)	0.0 (0.1)	0.0 (3.5)	0.2 (40.3)	0.6 (100.0)
6 経費	0.1 (0.8)	0.0 (0.1)	0.1 (1.9)	2.4 (36.3)	6.6 (100.0)
7 控除対象外消費税等負担額	0.0	0.0	0.0	0.0	0.0
8 本部配賦費	0.0 (0.0)	0.0 (0.1)	0.0 (1.6)	0.0 (17.3)	0.3 (100.0)
III 医薬利益(I-II)	-0.1 (-3.9)	-0.2 (-9.7)	0.1 (2.8)	2.6 (111.5)	2.3 (100.0)
IV 医薬外収益	0.0 (0.2)	0.0 (0.1)	0.0 (0.9)	0.2 (18.4)	1.1 (100.0)
V 医薬外費用	0.0 (0.3)	0.0 (0.0)	0.0 (0.0)	0.2 (18.6)	1.3 (100.0)
VI 医薬利益及び医薬外利益(III+IV-V)	-0.1 (-4.6)	-0.2 (-10.9)	0.1 (3.6)	2.5 (123.0)	2.0 (100.0)

3.2.2. 等価係数作成結果

3.2.2.1. 診療報酬点数表区分別等価係数一覧表

(資料4) 参照