

## 病院報告（平成18年4月分概数）

### 1. 1日平均患者数

各月間

	1日平均患者数（人）			対前月増減（人）	
	平成18年4月	平成18年3月	平成18年2月	平成18年4月	平成18年3月
病院患者数	1 365 137	1 388 154	1 411 194	△ 23 017	△ 23 040
総数	321 368	323 309	323 502	△ 1 941	△ 193
精神科病床	4 516	4 563	4 683	△ 47	△ 120
結核療養病棟	333 259	339 241	339 003	△ 5 982	△ 238
一般療養病棟	705 952	721 906	741 841	△ 15 954	△ 19 935
介護療養病床	105 543	107 185	107 944	△ 1 642	△ 759
外来患者数	1 481 150	1 587 504	1 577 462	△ 106 354	△ 10 042
診療所患者数					
療養病床	18 408	18 822	19 055	△ 414	△ 233
介護療養病床	6 577	6 731	6 853	△ 154	△ 122

注：総数には感染症病床を含む。

### 2. 月末病床利用率

各月末

	病床利用率（%）			対前月増減	
	平成18年4月	平成18年3月	平成18年2月	平成18年4月	平成18年3月
病院総数	81.5	82.8	85.2	△ 1.3	△ 2.4
精神科病床	91.3	90.5	91.1	0.8	△ 0.6
結核療養病棟	38.4	37.8	39.2	0.6	△ 1.4
一般療養病棟	91.5	92.6	93.4	△ 1.1	△ 0.8
介護療養病床	74.4	76.6	80.3	△ 2.2	△ 3.7
診療所療養病床	93.8	93.9	93.5	△ 0.1	0.4
診療所療養病床	75.7	76.5	77.8	△ 0.8	△ 1.3
介護療養病床	77.7	76.9	77.5	0.8	△ 0.6

注：1 月末病床利用率 =  $\frac{\text{月末在院患者数}}{\text{月末病床数}} \times 100$

2 病院の総数には感染症病床を含む。

### 3. 平均在院日数

各月間

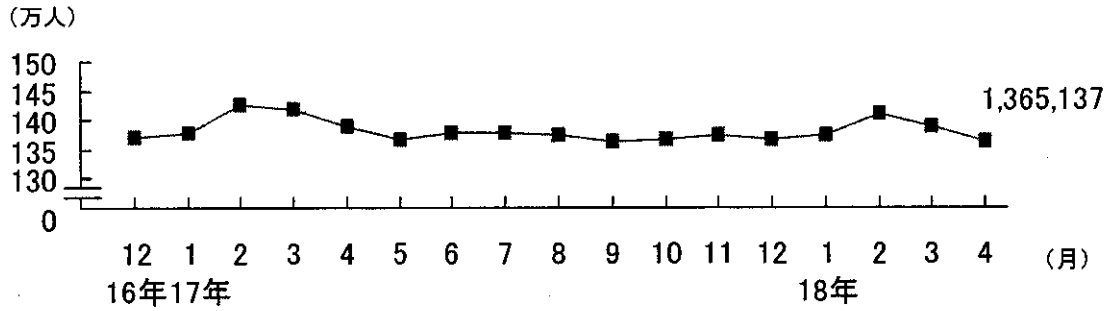
	平均在院日数（日）			対前月増減（日）	
	平成18年4月	平成18年3月	平成18年2月	平成18年4月	平成18年3月
病院総数	35.2	34.8	35.1	0.4	△ 0.3
精神科病床	317.7	307.8	329.2	9.9	△ 21.4
結核療養病棟	71.5	65.9	67.0	5.6	△ 1.1
一般療養病棟	164.0	167.5	173.6	△ 3.5	△ 6.1
介護療養病床	19.5	19.3	19.8	0.2	△ 0.5
診療所療養病床	269.2	272.8	278.6	△ 3.6	△ 5.8
診療所療養病床	92.5	92.7	96.3	△ 0.2	△ 3.6
介護療養病床	116.8	116.9	122.4	△ 0.1	△ 5.5

注：1 平均在院日数 =  $\frac{\text{在院患者延数}}{1/2 (\text{新入院患者数} + \text{退院患者数})}$

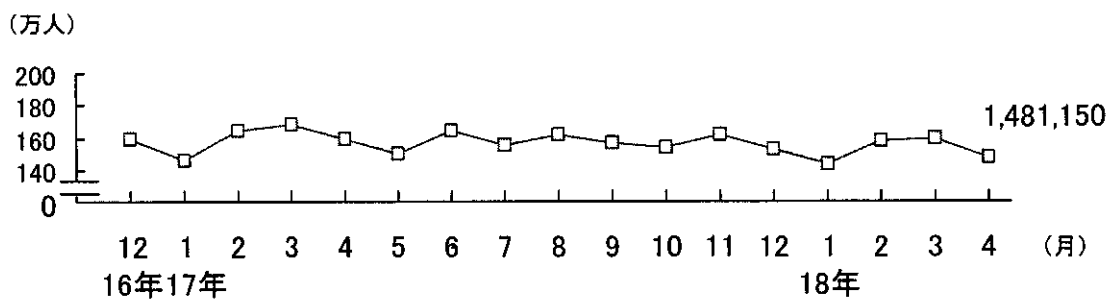
ただし、療養病床の平均在院日数 =  $\frac{\text{在院患者延数}}{1/2 (\text{新入院患者数} + \text{同一医療機関内の他の病床から退院患者数} + \text{同一医療機関内の他の病床へ移された患者数} + \text{退院患者数} + \text{移された患者数})}$

2 病院の総数には感染症病床を含む。

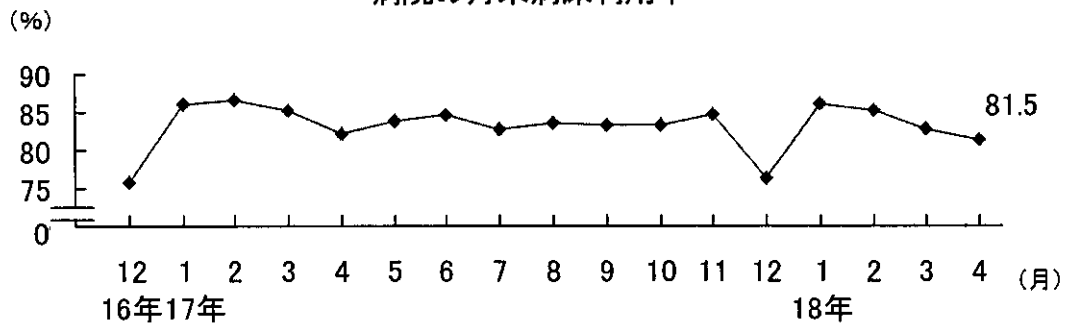
病院の1日平均在院患者数



病院の1日平均外来患者数



病院の月末病床利用率



病院の平均在院日数

