

病院報告（平成18年1月分概数）

1. 1日平均患者数

各月間

	1日平均患者数（人）			対前月増減（人）	
	平成18年1月	平成17年12月	平成17年11月	平成18年1月	平成17年12月
病院患者数	1 376 552	1 368 374	1 376 011	8 178	△ 7 637
精神科病床	322 705	322 602	323 195	103	△ 593
結核療養病室	4 687	5 013	5 058	△ 326	△ 45
一般療養病室	335 877	335 029	332 600	848	2 429
介護療養病室	713 176	705 695	715 125	7 481	△ 9 430
外来患者数	108 415
診療所患者数	1 441 078	1 531 404	1 614 427	△ 90 326	△ 83 023
診療所療養病床	18 674	18 531	18 872	143	△ 341
介護療養病床	6 707

注：総数には感染症病床を含む。

2. 月末病床利用率

各月末

	病床利用率（%）			対前月増減	
	平成18年1月	平成17年12月	平成17年11月	平成18年1月	平成17年12月
病院	86.0	76.3	84.7	9.7	△ 8.4
精神科病床	91.0	90.8	90.9	0.2	△ 0.1
結核療養病室	38.6	38.3	41.3	0.3	△ 3.0
一般療養病室	93.4	92.6	92.3	0.8	0.3
介護療養病室	81.9	64.8	80.0	17.1	△ 15.2
外来患者数	94.3
診療所療養病床	77.9	73.7	75.8	4.2	△ 2.1
介護療養病床	77.5

注：1 月末病床利用率 = $\frac{\text{月末在院患者数}}{\text{月末病床数}} \times 100$

2 病院の総数には感染症病床を含む。

3. 平均在院日数

各月間

	平均在院日数（日）			対前月増減（日）	
	平成18年1月	平成17年12月	平成17年11月	平成18年1月	平成17年12月
病院	37.6	34.5	34.9	3.1	△ 0.4
精神科病床	350.8	335.0	331.6	15.8	3.4
結核療養病室	75.1	71.9	72.6	3.2	△ 0.7
一般療養病室	186.7	170.3	174.6	16.4	△ 4.3
介護療養病室	20.7	18.9	19.3	1.8	△ 0.4
外来患者数	297.9
診療所療養病床	98.8	92.7	95.6	6.1	△ 2.9
介護療養病床	125.4

注：1 平均在院日数 = $\frac{\text{在院患者延数}}{1/2 (\text{新入院患者数} + \text{退院患者数})}$

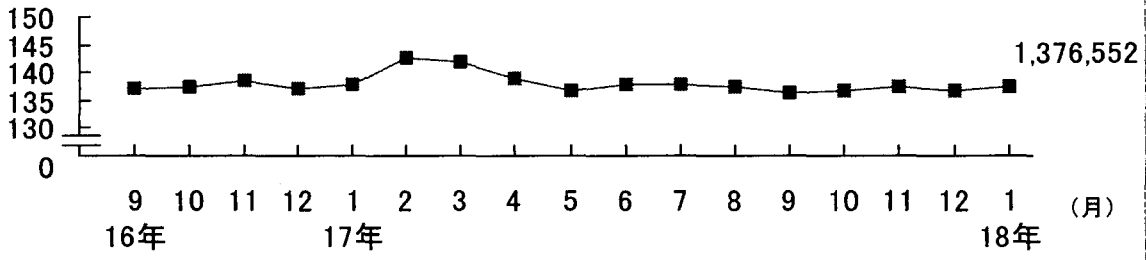
ただし、療養病床の平均在院日数 = $\frac{\text{在院患者延数}}{1/2 \left[\begin{array}{l} \text{新入院患者数} + \text{同一医療機関内} \\ \text{の他の病床から} + \text{退院患者数} + \text{同一医療機関内} \\ \text{移された患者数} \quad \quad \quad \text{の他の病床へ} \\ \quad \quad \quad \quad \quad \quad \quad \quad \quad \quad \quad \quad \quad \quad \quad \text{移された患者数} \end{array} \right]}$

2 病院の総数には感染症病床を含む。

今回の数値は、概数としてとりまとめたものである。

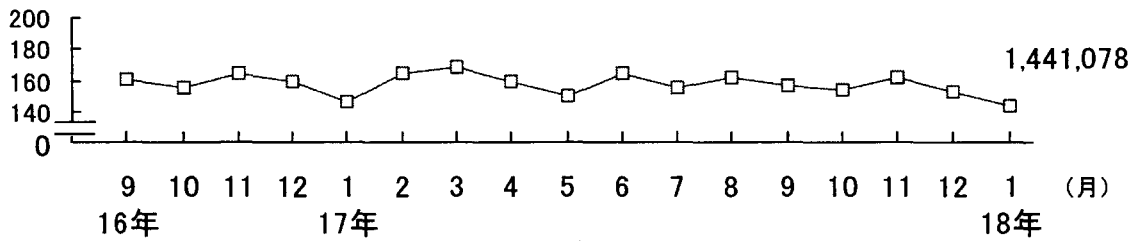
病院の1日平均在院患者数

(万人)



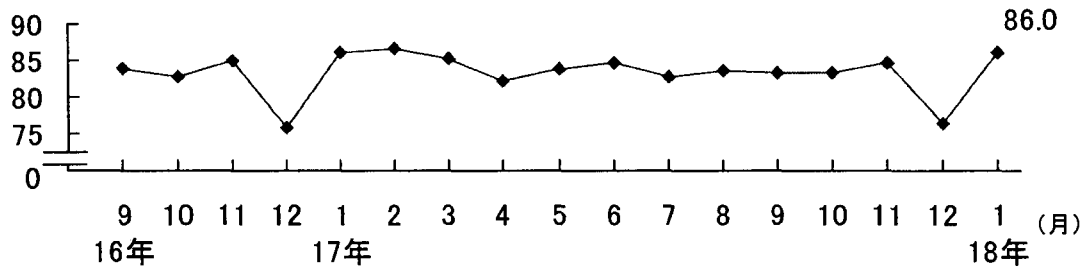
病院の1日平均外来患者数

(万人)



病院の月末病床利用率

(%)



病院の平均在院日数

(日)

