


標準的な健診・保健指導プログラム



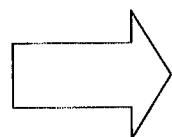
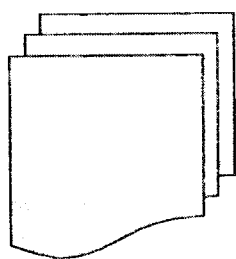
健診項目から支援レベルを判定・出力
するためのプログラム

処理の流れ

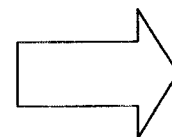
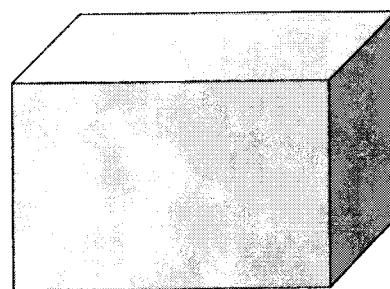
健診データ
(CSV形式)

支援レベル
判定・出力
プログラム
(ACCESS)


健診データ
+ 支援レベル
(CSV形式)



Input

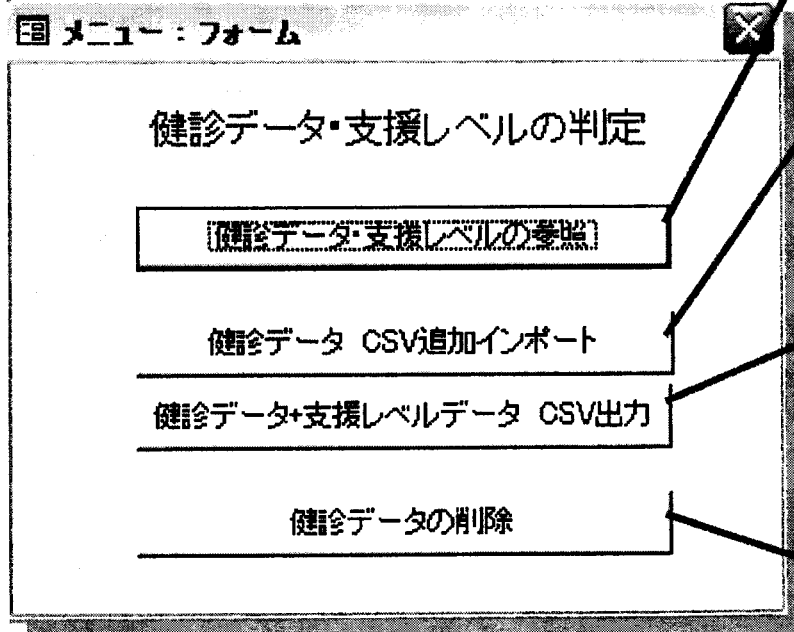


output



機能一覧

メニュー画面



データの参照機能

データを閲覧するための機能

健診データ追加インポート機能

CSV形式でデータを追記でインポートする機能

健診データアウトプット機能

支援レベルを付加しCSV形式でデータを出力する機能

健診データ削除機能

ソフト内の健診データを全てクリアするための機能

健診データ参照画面

図 F_健診結果：フォーム

1_ファイル形式識別番号	33_BMI	25 kg/m ²	53_随時血糖 (1)	0 mg/d	101_服薬1(血圧)	2	1日1 2回1回
2_ファイル仕様番号	34_視力(右)	0	53_随時血糖 (2)	0 mg/d	102_服薬2(血糖)		
3_送付元種別	35_視力(左)	0	53_随時血糖 (3)	0 mg/d	103_服薬3(脂質)		
4_送付元機関番号	36_聴力(右、1000Hz)	1:所見なし 2:所見あり	54_HbA1c (1)	0 %	104_既往歴1(脳血管)		
5_送付元名称	37_聴力(右、4000Hz)		54_HbA1c (2)	0 %	105_既往歴2(心血管)		
6_送付先種別	38_聴力(左、1000Hz)		55_尿糖 (1)	1-	106_既往歴3 (不全・人工透析)		
7_送付先機関番号	39_聴力(左、4000Hz)		55_尿糖 (2)	2+ 3++	107_喫煙	2	
8_送付先名称	40_胸部エックス線検査		55_尿糖 (3)	4+++	108_20歳からの体重増加		
9_ファイル生成日付	41_喀痰検査	1:異常所見なし 2:異常所見あり	56_尿蛋白 (1)		109_運動1		
10_ファイル更新日付	42_血圧(収縮期)	0 mmHg	56_尿蛋白 (2)		110_運動2		
11_格納記録数	43_血圧(拡張期)	0 mmHg	57_心電図		111_栄養1		
12_作成日付	44_血色素測定	0 g/dl	58_腹囲	90 cm	112_栄養2		
13_健診機関番号	45_赤血球数	0 万/mm ³	59_理学的検査 (身体診察)	1:異常所見なし 2:異常所見あり	113_業務歴		
14_健診機関名称	46_GOT(AST)	0 IU/l 37℃	60_LDLコレステロール(1)	150 mg/d	114_既往歴		
15_実施日付	47_GPT(ALT)	0 IU/l 37℃	60_LDLコレステロール(2)	0 mg/d	115_自覚症状		
16_保険者番号	48_γ-GTP	0 IU/l 37℃	60_LDLコレステロール(3)	0 mg/d	116_他覚症状		
17_健診データ登録番号	49_総コレステロール	0 mg/d	61_尿酸 (1)	0 mg/d			
18_受診者の生年月日	50_HDLコレステロール	40 mg/d	61_尿酸 (2)	0 mg/d			
19_受診者の性別	51_トリグリセライド (1)	0 mg/d	61_尿酸 (3)	0 mg/d			
31_身長	52_空腹時血糖 (1)	100 mg/d	63_ヘマトクリット値	0 %			
32_体重	52_空腹時血糖 (2)	0 mg/d	64_尿潜血 (1)	1- 2+ 3++ 4+++			
	52_空腹時血糖 (3)	0 mg/d	65_眼底検査				

判定後の
支援レベル

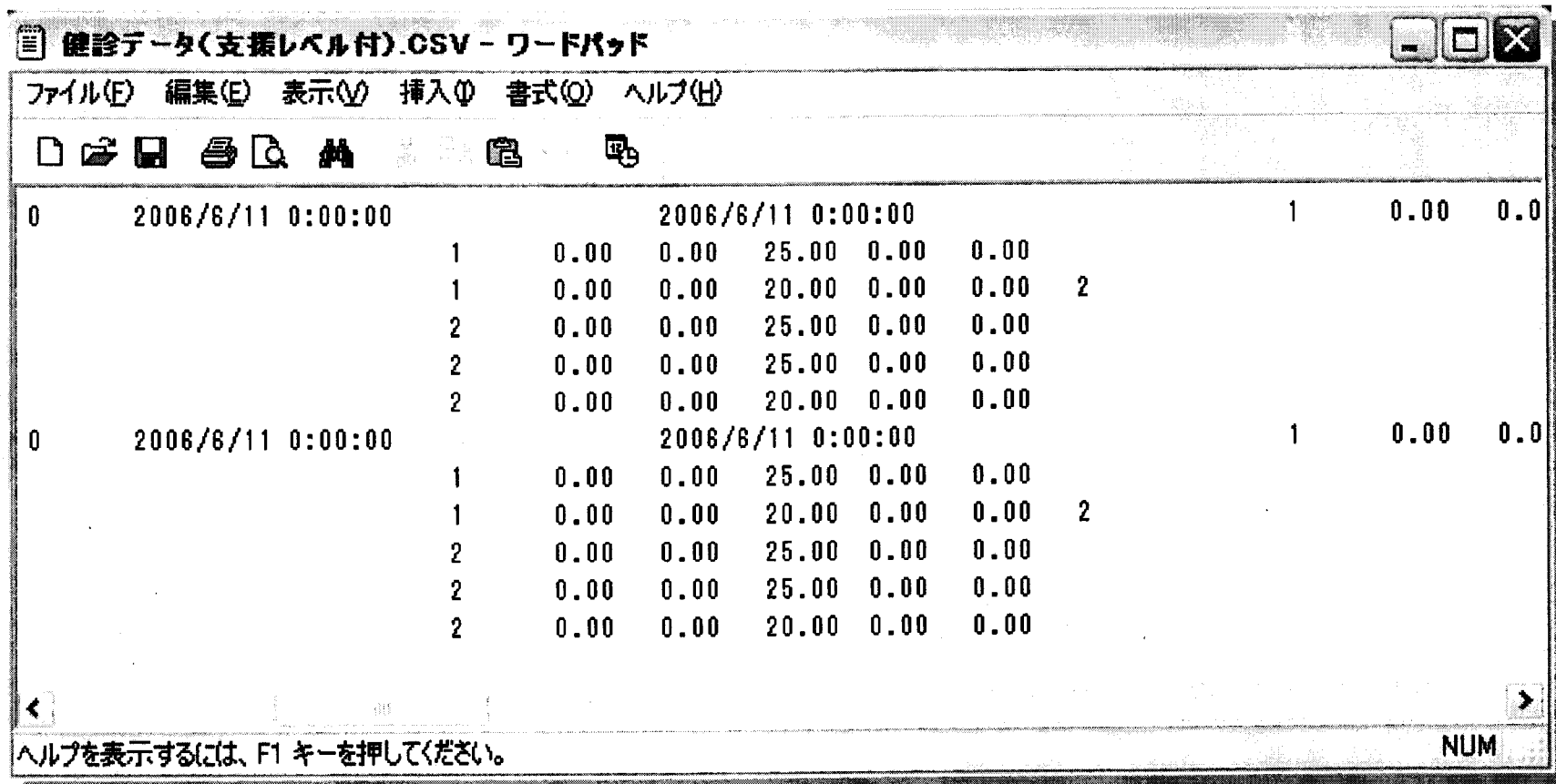
支援レベル
1

1:積極的支援
2:動機づけ支援
3:情報提供

レコード: 14 / 12

参考1:出力データ

CSVデータ (タブ区切り)



健診データ(支援レベル付).CSV - ワードパッド

ファイル(F) 編集(E) 表示(V) 挿入(I) 書式(O) ヘルプ(H)

File Edit View Insert Format Help

0	2006/6/11 0:00:00			2006/6/11 0:00:00				1	0.00	0.0
		1	0.00	0.00	25.00	0.00	0.00			
		1	0.00	0.00	20.00	0.00	0.00	2		
		2	0.00	0.00	25.00	0.00	0.00			
		2	0.00	0.00	25.00	0.00	0.00			
		2	0.00	0.00	20.00	0.00	0.00			
0	2006/6/11 0:00:00			2006/6/11 0:00:00				1	0.00	0.0
		1	0.00	0.00	25.00	0.00	0.00			
		1	0.00	0.00	20.00	0.00	0.00	2		
		2	0.00	0.00	25.00	0.00	0.00			
		2	0.00	0.00	25.00	0.00	0.00			
		2	0.00	0.00	20.00	0.00	0.00			

ヘルプを表示するには、F1 キーを押してください。

NUM

参考2: 入出力データ形式

1_ファイル形式識別番号	テキスト型
2_ファイル仕様番号	テキスト型
3_送付元種別	テキスト型
4_送付元機関番号	テキスト型
5_送付元名称	テキスト型
6_送付先種別	テキスト型
7_送付先機関番号	テキスト型
8_送付先名称	テキスト型
9_ファイル生成日付	日付/時刻型
10_ファイル更新日付	日付/時刻型
11_格納記録数	数値型
12_作成日付	日付/時刻型
13_健診機関番号	テキスト型
14_健診機関名称	テキスト型
15_実施日付	日付/時刻型
16_保険者番号	テキスト型
17_健診データ登録番号	テキスト型
18_受診者の生年月日	日付/時刻型
19_受診者の性別	テキスト型
31_身長	数値型
32_体重	数値型
33_BMI	数値型
34_視力(右)	数値型
35_視力(左)	数値型
36_聴力(右, 1000Hz)	テキスト型
37_聴力(右, 4000Hz)	テキスト型
38_聴力(左, 1000Hz)	テキスト型
39_聴力(左, 4000Hz)	テキスト型
40_胸部エックス線検査	テキスト型
41_喀痰検査	テキスト型
42_血圧(収縮期)	数値型

43_血圧(拡張期)	数値型
44_血色素測定	数値型
45_赤血球数	数値型
46_GOT(AST)	数値型
47_GPT(ALT)	数値型
48_γ-GTP	数値型
49_総コレステロール	数値型
50_HDLコレステロール	数値型
51_トリグリセライド(1)	数値型
51_トリグリセライド(2)	数値型
52_空腹時血糖(1)	数値型
52_空腹時血糖(2)	数値型
52_空腹時血糖(3)	数値型
53_随時血糖(1)	数値型
53_随時血糖(2)	数値型
53_随時血糖(3)	数値型
54_HbA1c(1)	数値型
54_HbA1c(2)	数値型
55_尿糖(1)	テキスト型
55_尿糖(2)	テキスト型
56_尿蛋白(1)	テキスト型
56_尿蛋白(2)	テキスト型
57_心電図	テキスト型
58_腹囲	数値型
59_理学的検査(身体診察)	テキスト型
60_LDLコレステロール(1)	数値型
60_LDLコレステロール(2)	数値型
61_尿酸(1)	数値型
61_尿酸(2)	数値型
62_クレアチニン(1)	数値型
62_クレアチニン(2)	数値型
62_クレアチニン(3)	数値型

63_ヘマトクリット値	数値型
64_尿潜血(1)	テキスト型
64_尿潜血(2)	テキスト型
65_眼底検査	テキスト型
101_服薬1(血圧)	テキスト型
102_服薬2(血糖)	テキスト型
103_服薬3(脂質)	テキスト型
104_既往歴1(脳血管)	テキスト型
105_既往歴2(心血管)	テキスト型
106_既往歴3(肝不全・人工)	テキスト型
107_喫煙	テキスト型
108_20歳からの体重増加	テキスト型
109_運動1	テキスト型
110_運動2	テキスト型
111_栄養1	テキスト型
112_栄養2	テキスト型
113_業務歴	テキスト型
114_既往歴	テキスト型
115_自覚症状	テキスト型
116_他覚症状	テキスト型
1001_支援レベル	テキスト型
1002_実施内容	テキスト型
1003_実施度(コンプライア)	数値型
1004_効果1(腹囲)	数値型
1005_効果2(体重)	数値型

入力データ形式条件

CSV形式: タブ区切り・区切り記号なし

フィールド数: 88

データ型: 表中の通り