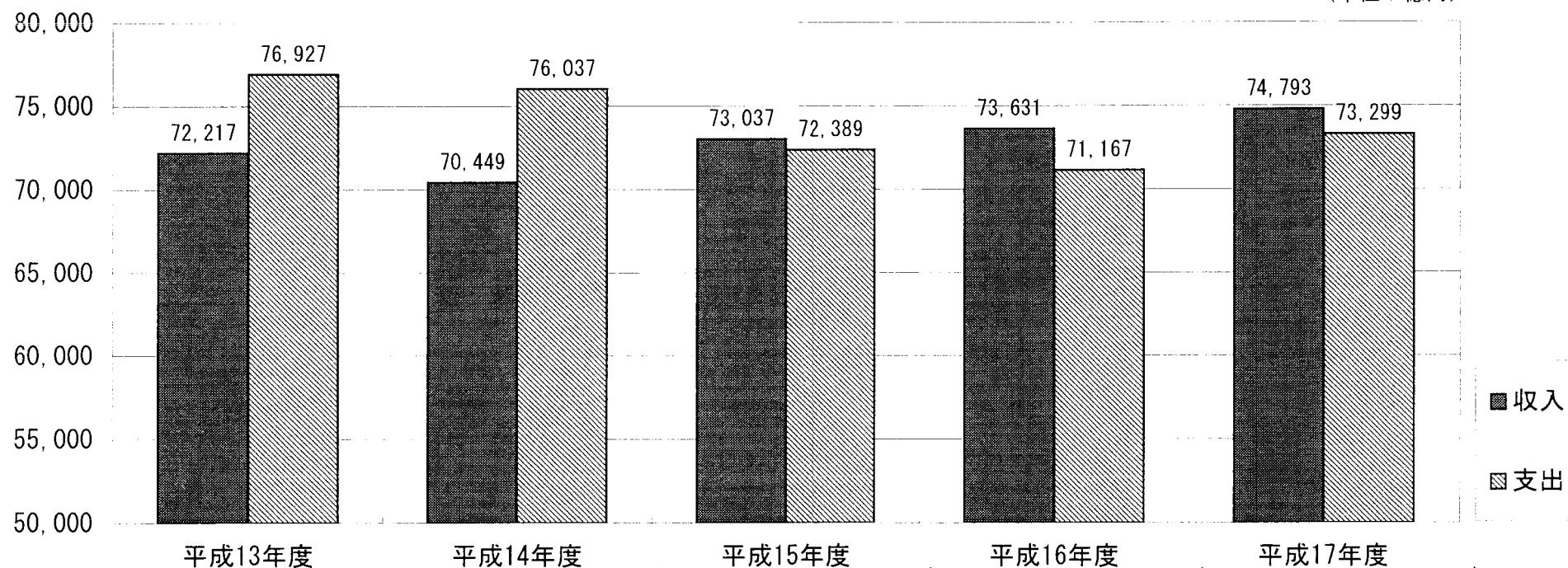


平成17年度収支決算について

- 政府管掌健康保険の収支決算の推移 1
- 船員保険の収支決算の推移 2
- 厚生年金保険の収支決算の推移 3
- 国民年金の収支決算の推移 4

～ 政府管掌健康保険の収支決算の推移 ～

(単位：億円)



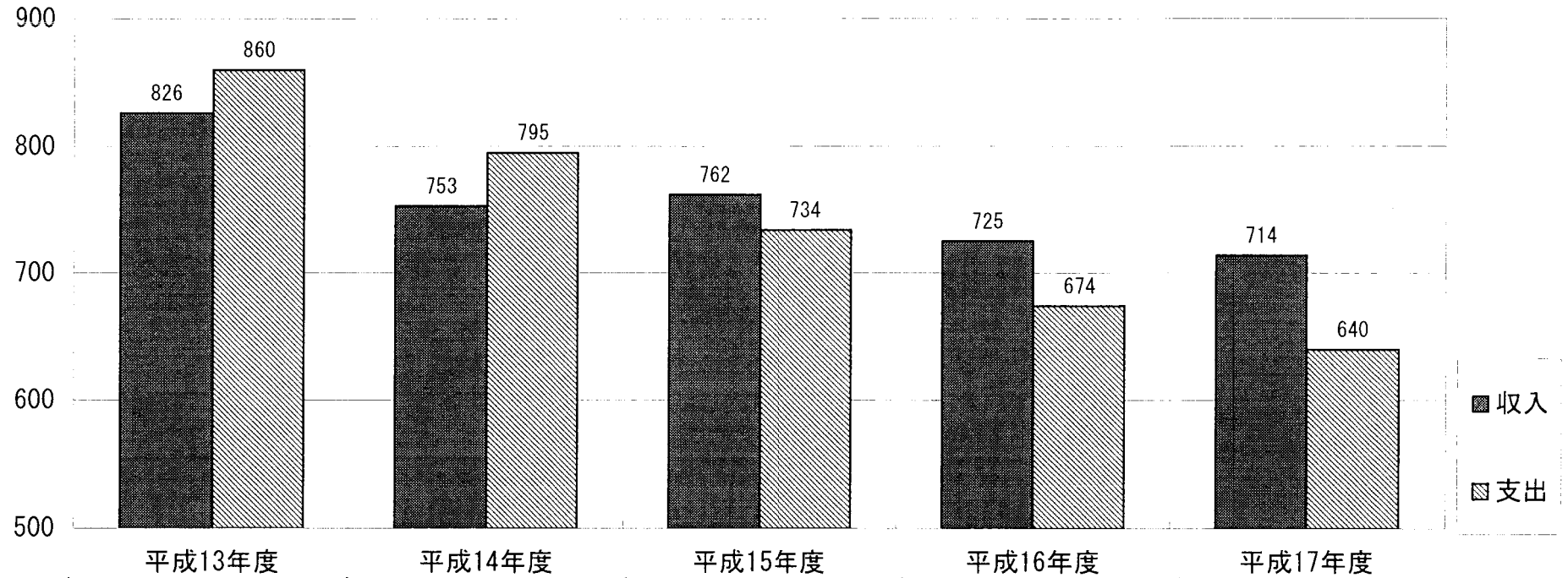
	平成13年度	平成14年度	平成15年度	平成16年度	平成17年度
収入の主な増減要因	介護保険料率の引上げ等	被保険者数の減等	総報酬制の導入に伴う保険料引上げ等	被保険者数の増加等	被保険者数の増加等
支出の主な増減要因	介護納付金の増額等	診療報酬の改定に伴う医療費の減等	本人3割負担の導入に伴う医療費の減等	老人保健拠出金の減少等	被保険者数の増加等

(単位：億円)

	平成13年度	平成14年度	平成15年度	平成16年度	平成17年度
収入	72,217	70,449	73,037	73,631	74,793
支出	76,927	76,037	72,389	71,167	73,299
収支差	▲ 4,710	▲ 5,588	647	2,464	1,494

～ 船員保険の収支決算の推移 ～

(単位：億円)



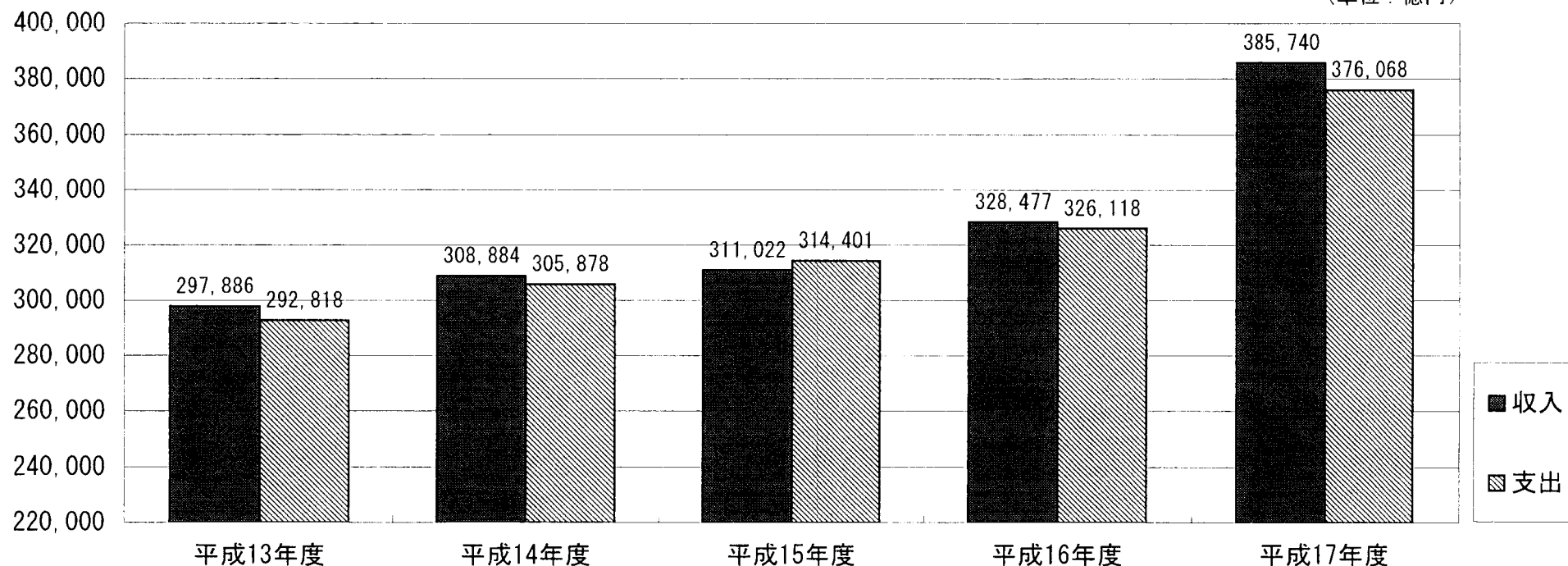
収入の 主な増減 要因	被保険者数の減少等	被保険者数の減少等	総報酬制の導入に伴う保険料引上げ等	被保険者数の減少等	被保険者数の減少等
支出の 主な増減 要因	被保険者数の減少等	被保険者数の減少等	被保険者数の減少等	被保険者数の減少等	被保険者数の減少等

(単位：億円)

	平成13年度	平成14年度	平成15年度	平成16年度	平成17年度
収入	826	753	762	725	714
支出	860	795	734	674	640
収支差	▲ 34	▲ 42	28	51	74

～ 厚生年金保険の収支決算の推移 ～

(単位：億円)



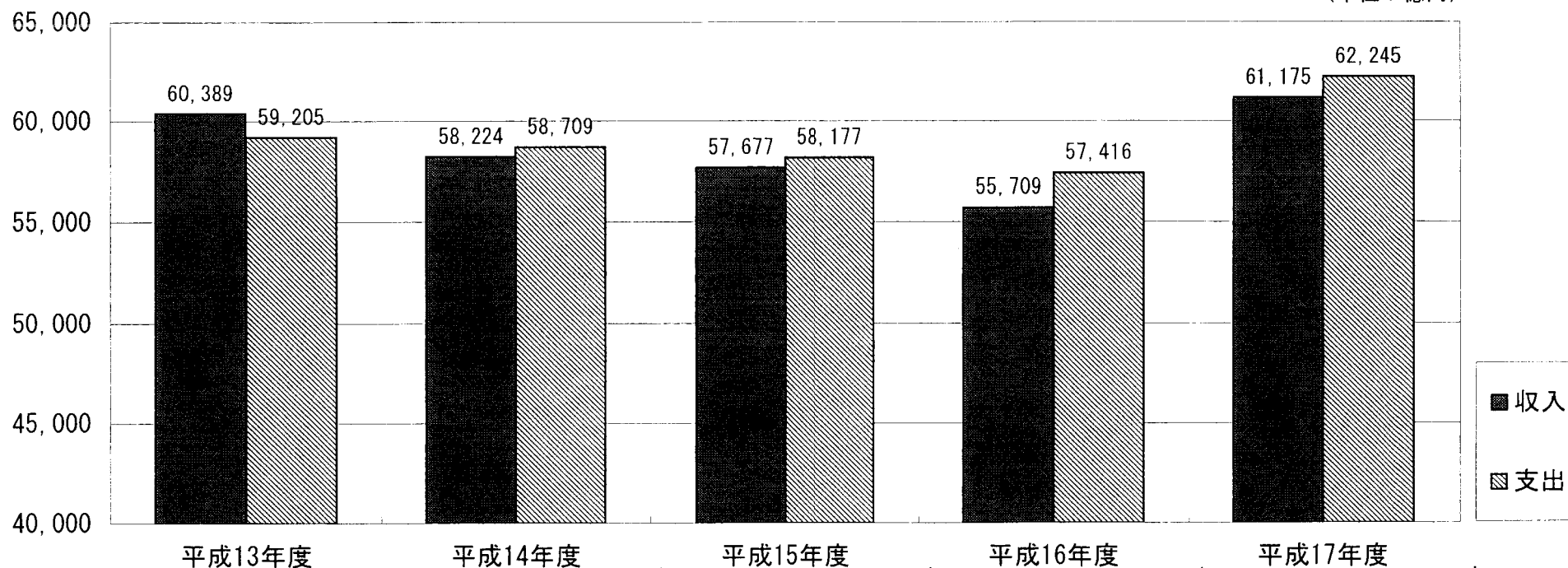
収入の 主な増減 要因	積立金の自主運用開始に伴う預託金利子収入の減等	農林共済の厚生年金への統合等	厚生年金基金の代行返上による増等	厚生年金基金の代行返上による増等	保険料収入の増 積立金より受入の増
支出の 主な増減 要因	受給者数の増等	農林共済の厚生年金への統合等	受給者数の増等	受給者数の増等	受給者数の増、 財政融資資金繰上償還等資金財源の増

(単位：億円)

	平成13年度	平成14年度	平成15年度	平成16年度	平成17年度
収入	297,886	308,884	311,022	328,477	385,740
支出	292,818	305,878	314,401	326,118	376,068
収支差	5,067	3,007	▲ 3,379	2,359	9,672

～ 国民年金の収支決算の推移 ～

(単位：億円)



収入の 主な増減 要因	旧法受給者数の減等	旧法受給者数の減等	旧法受給者数の減等	旧法受給者数の減等	旧法受給者数の減 積立金より受入の増
支出の 主な増減 要因	基礎年金受給者数の 増等	旧法受給者数の減等	旧法受給者数の減等	旧法受給者数の減等	旧法受給者数の減、 財政融資資金繰上償 還等資金財源の増

(単位：億円)

	平成13年度	平成14年度	平成15年度	平成16年度	平成17年度
収入	60,389	58,224	57,677	55,709	61,175
支出	59,205	58,709	58,177	57,416	62,245
収支差	1,184	▲ 485	▲ 500	▲ 1,707	▲ 1,071