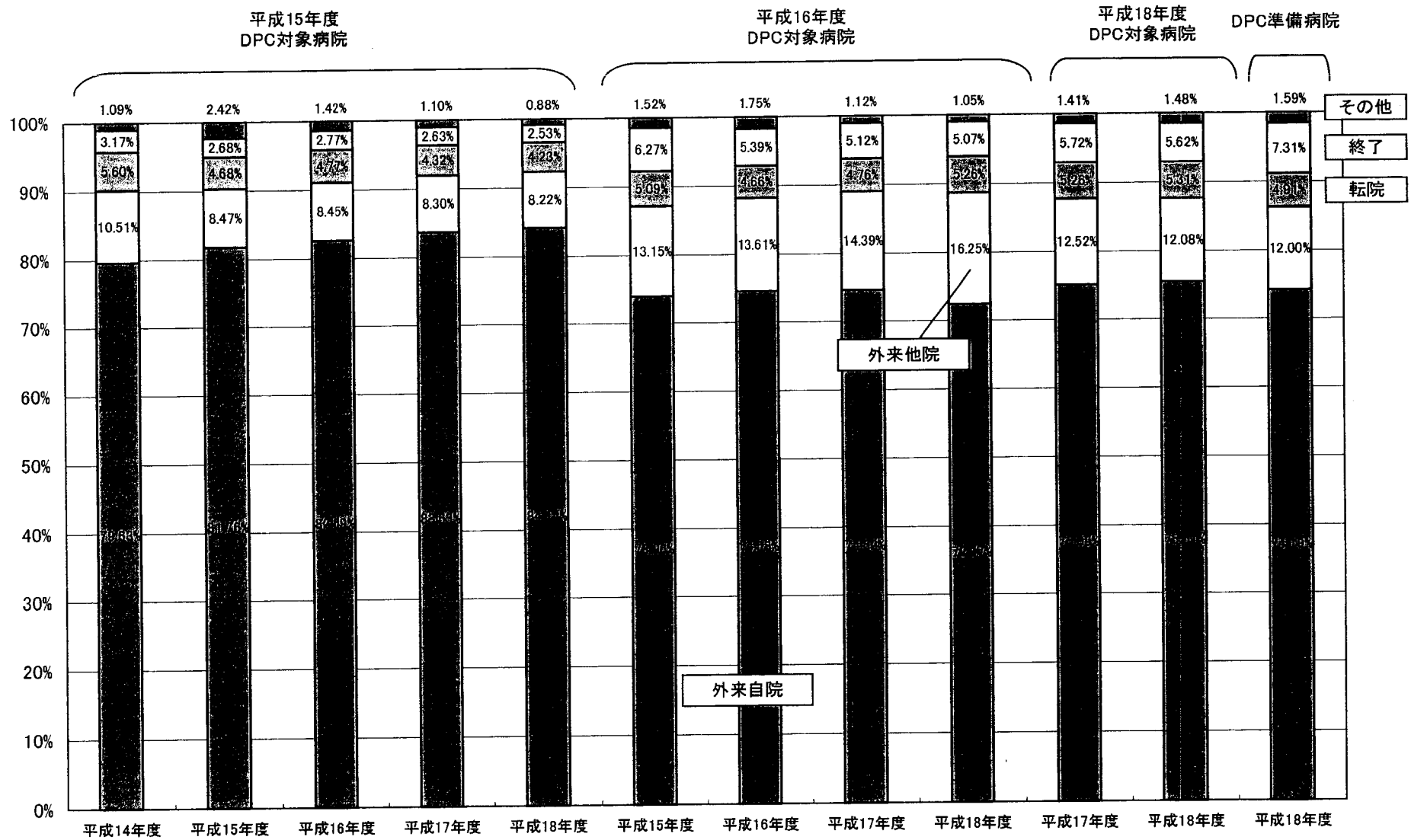
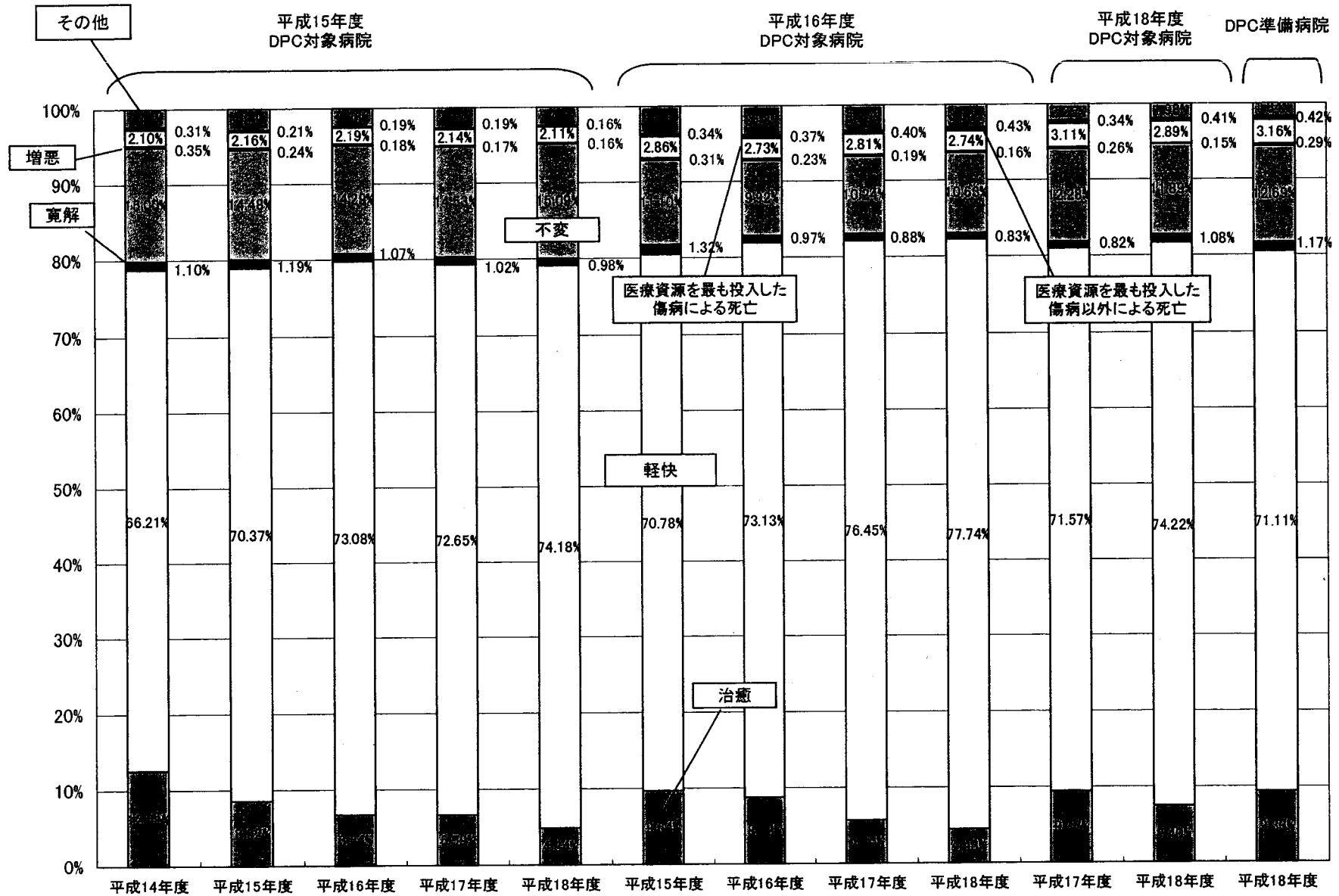


退院先の状況

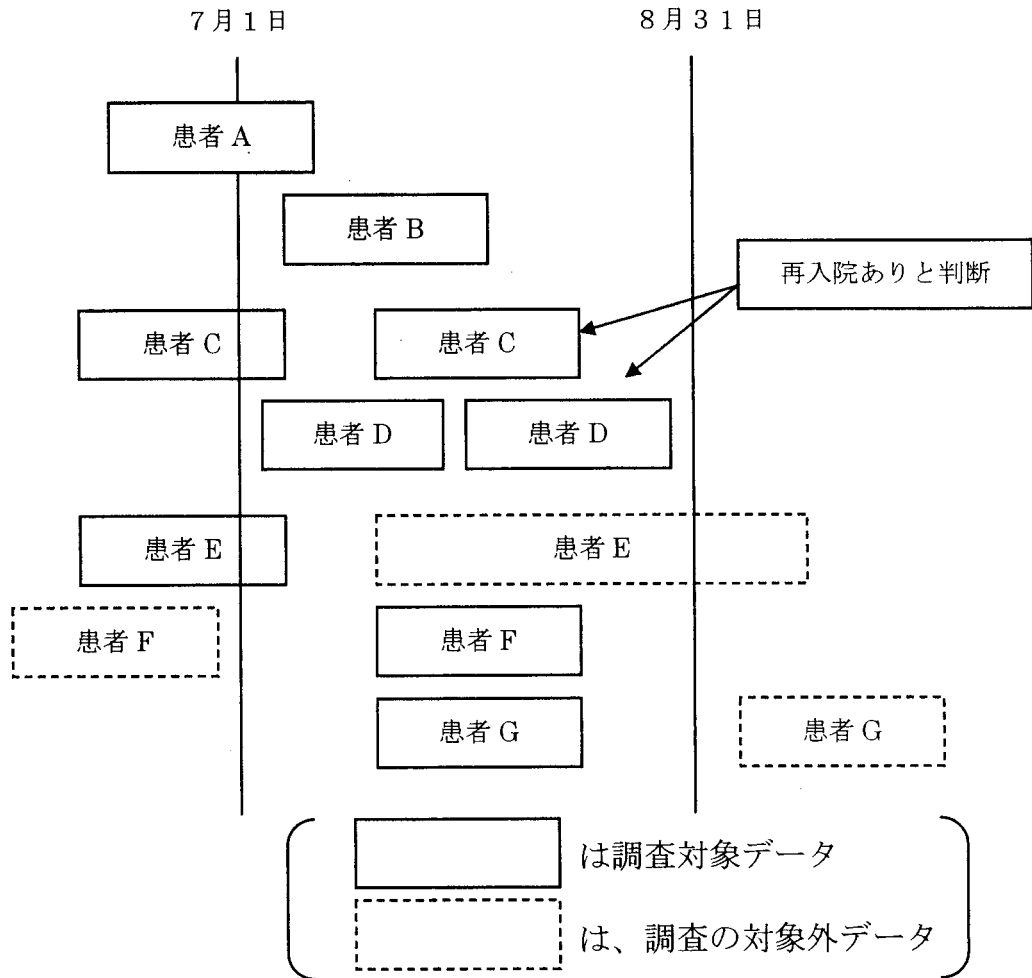


退院時転帰の状況



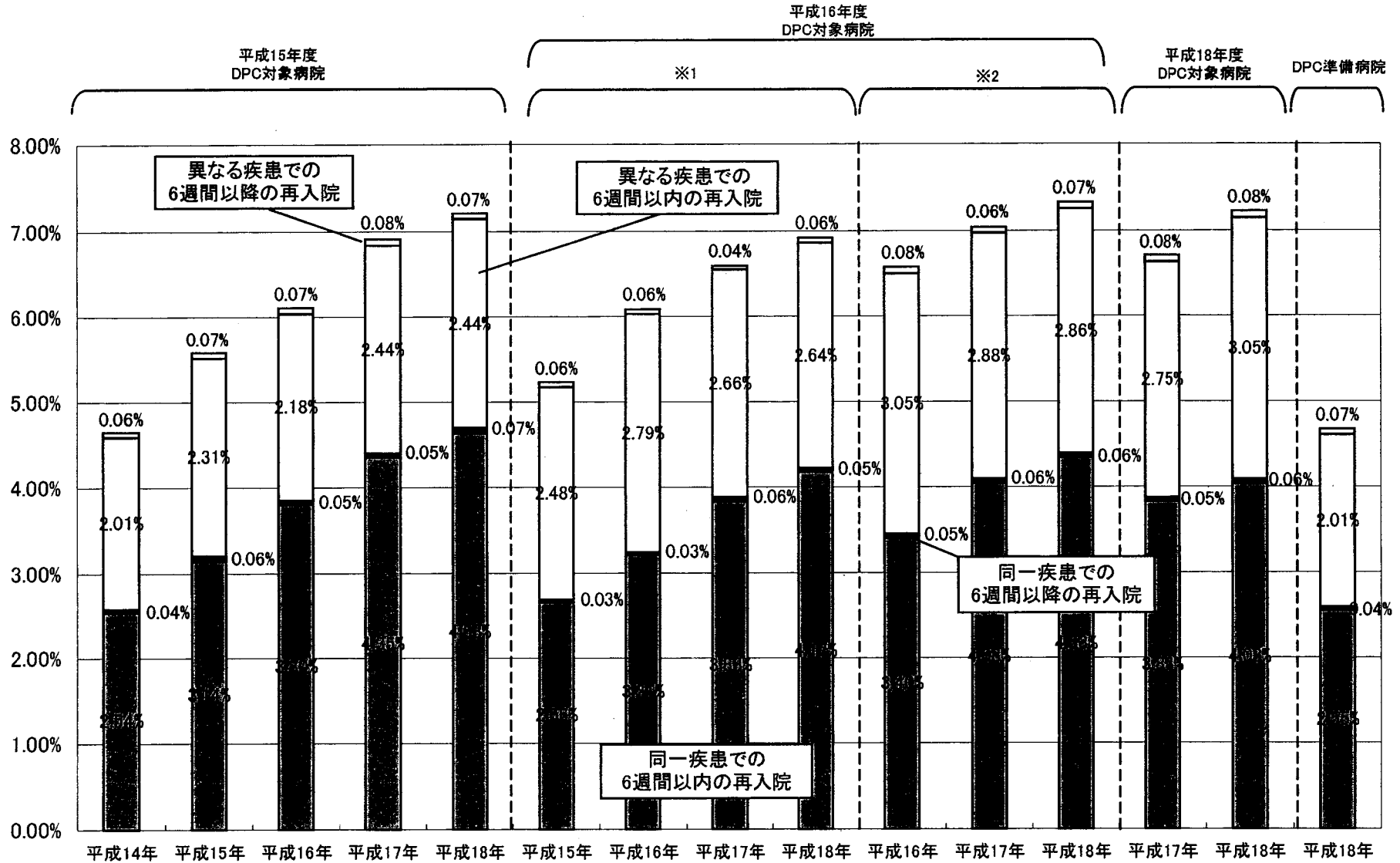
再入院の状況について

○ 調査期間中に収集したデータ（7月～8月の退院患者）について、データ識別番号の重複があった場合に再入院ありと判断。



$$\text{再入院率} = \frac{\text{再入院ありと判断されたデータ数}}{\text{のべ入院データ数}} = \frac{2}{9}$$

再入院の状況



※1 平成15年度調査において8~10月の3ヶ月の提出病院は、他の年度も1ヶ月(8月のみ)で集計

※2 2ヶ月(7~8月)で集計

再入院の状況

	施設名	平成14年度	平成15年度	平成16年度	平成17年度	平成18年度
平成15年度DPC対象病院	札幌医科大学付属病院	2.63%	6.14%	7.03%	10.63%	10.02%
平成15年度DPC対象病院	北海道大学病院	5.64%	5.57%	5.72%	5.17%	6.60%
平成15年度DPC対象病院	旭川医科大学病院	2.68%	5.09%	4.96%	4.79%	5.60%
平成15年度DPC対象病院	弘前大学医学部付属病院	3.71%	4.17%	3.08%	4.43%	4.49%
平成15年度DPC対象病院	岩手医科大学付属病院	4.52%	4.01%	5.76%	5.93%	5.56%
平成15年度DPC対象病院	東北大学医学部付属病院	7.09%	7.57%	6.76%	8.24%	8.63%
平成15年度DPC対象病院	秋田大学医学部付属病院	4.76%	5.14%	7.10%	7.30%	6.68%
平成15年度DPC対象病院	山形大学医学部付属病院	4.12%	3.08%	4.49%	5.06%	6.53%
平成15年度DPC対象病院	福島県立医科大学付属病院	2.56%	4.12%	6.44%	5.69%	
平成15年度DPC対象病院	筑波大学付属病院	6.43%	6.94%	7.26%	8.03%	8.69%
平成15年度DPC対象病院	自治医科大学付属病院	5.45%	6.79%	7.02%	7.51%	7.29%
平成15年度DPC対象病院	獨協医科大学病院	5.74%	5.57%	6.35%	6.61%	6.99%
平成15年度DPC対象病院	群馬大学医学部付属病院	5.58%	5.97%	6.78%	5.53%	5.48%
平成15年度DPC対象病院	埼玉医科大学病院	8.04%	8.50%	9.10%	9.48%	8.15%
平成15年度DPC対象病院	防衛医科大学校病院	5.93%	7.85%	8.44%	9.04%	6.84%
平成15年度DPC対象病院	千葉大学医学部付属病院	4.20%	4.48%	6.43%	8.94%	6.71%
平成15年度DPC対象病院	東京慈恵会医科大学付属病院	2.99%	4.85%	5.60%	4.92%	7.31%
平成15年度DPC対象病院	東京医科大学病院	6.71%	7.58%	6.77%	6.65%	7.63%
平成15年度DPC対象病院	東京女子医科大学病院	4.22%	5.09%	5.24%	5.66%	4.42%
平成15年度DPC対象病院	慶應義塾大学病院			7.18%	8.38%	7.11%
平成15年度DPC対象病院	日本医科大学付属病院	3.89%	4.62%	5.29%	4.77%	4.77%
平成15年度DPC対象病院	順天堂大学医学部附属順天堂医院	4.72%	5.19%	4.00%	5.21%	5.06%
平成15年度DPC対象病院	昭和大学病院	3.49%	4.05%	6.55%	7.14%	6.01%
平成15年度DPC対象病院	東邦大学医療センター大森病院	3.07%	5.30%	4.60%	5.94%	6.21%
平成15年度DPC対象病院	日本大学医学部附属板橋病院	3.98%	5.49%	5.24%	6.42%	6.16%
平成15年度DPC対象病院	帝京大学医学部附属病院	3.60%	3.30%	3.87%	4.40%	5.54%
平成15年度DPC対象病院	杏林大学医学部付属病院	6.10%	7.54%	8.55%	9.28%	9.52%
平成15年度DPC対象病院	国立がんセンター中央病院		15.89%	13.20%	15.86%	18.83%
平成15年度DPC対象病院	東京医科歯科大学医学部附属病院	6.37%	8.29%	9.36%	10.10%	8.92%
平成15年度DPC対象病院	東京大学医学部附属病院	5.51%	4.64%	6.09%	9.51%	11.53%
平成15年度DPC対象病院	横浜国立大学附属病院	5.11%	5.98%	7.28%	9.53%	8.88%
平成15年度DPC対象病院	北里大学病院	6.55%	6.77%	8.53%	9.42%	9.69%
平成15年度DPC対象病院	東海大学医学部付属病院	5.99%	6.37%	8.08%	12.91%	14.16%
平成15年度DPC対象病院	聖マリアンナ医科大学病院	2.40%	5.53%	7.46%	7.07%	8.06%
平成15年度DPC対象病院	新潟大学医学部総合病院	2.64%	5.77%	5.67%	5.52%	5.48%
平成15年度DPC対象病院	富山大学附属病院	3.98%	4.42%	7.63%	5.99%	7.98%
平成15年度DPC対象病院	金沢医科大学病院	5.24%	5.37%	4.08%	5.77%	5.00%
平成15年度DPC対象病院	金沢大学医学部附属病院	5.41%	6.79%	6.58%	6.95%	5.63%
平成15年度DPC対象病院	福井大学医学部附属病院	3.29%	3.90%	3.35%	4.08%	4.98%
平成15年度DPC対象病院	山梨大学医学部附属病院	5.70%	6.37%	4.99%	5.08%	6.18%
平成15年度DPC対象病院	信州大学医学部附属病院	3.85%	5.38%	9.61%	8.20%	10.48%
平成15年度DPC対象病院	岐阜大学医学部附属病院	5.04%	6.34%	5.16%	7.92%	11.21%
平成15年度DPC対象病院	浜松医科大学医学部附属病院	5.67%	7.60%	7.57%	6.92%	7.24%
平成15年度DPC対象病院	名古屋国立大学病院	3.72%	4.95%	3.78%	5.60%	5.03%
平成15年度DPC対象病院	藤田保健衛生大学病院	3.93%	5.28%	4.44%	5.59%	5.25%
平成15年度DPC対象病院	愛知医科大学病院	3.58%	4.24%	4.58%	6.00%	6.32%
平成15年度DPC対象病院	名古屋大学医学部附属病院	5.69%	6.83%	9.03%	10.20%	10.78%
平成15年度DPC対象病院	三重大学医学部附属病院	4.58%	7.37%	12.27%	10.64%	10.41%
平成15年度DPC対象病院	滋賀医科大学医学部附属病院	5.18%	3.25%	4.14%	5.98%	7.45%
平成15年度DPC対象病院	京都府立医科大学附属病院	3.45%	4.08%	4.46%	6.85%	6.54%
平成15年度DPC対象病院	京都大学医学部附属病院	5.54%	6.57%	5.48%	4.80%	6.21%
平成15年度DPC対象病院	大阪医科大学附属病院	3.14%	3.74%	5.28%	6.27%	6.79%
平成15年度DPC対象病院	関西医科大学附属枚方病院	3.73%	4.29%	4.32%	5.34%	5.88%
平成15年度DPC対象病院	近畿大学医学部附属病院	4.92%	8.82%	9.13%	11.04%	11.70%
平成15年度DPC対象病院	大阪市立大学医学部附属病院	1.68%	3.46%	4.49%	4.37%	3.47%
平成15年度DPC対象病院	国立循環器病センター	3.31%	3.68%	4.85%	4.25%	4.94%
平成15年度DPC対象病院	大阪大学医学部附属病院	1.97%	3.65%	4.11%	4.54%	6.46%
平成15年度DPC対象病院	兵庫医科大学病院	2.71%	5.57%	5.28%	6.04%	6.70%
平成15年度DPC対象病院	神戸大学医学部附属病院	4.04%	3.65%	3.97%	4.73%	5.37%
平成15年度DPC対象病院	奈良県立医科大学附属病院	1.18%	2.95%	2.56%	4.11%	5.17%
平成15年度DPC対象病院	和歌山県立医科大学附属病院	4.88%	4.87%	4.62%	4.94%	4.91%
平成15年度DPC対象病院	鳥取大学医学部附属病院	3.85%	4.34%	6.74%	7.64%	10.59%
平成15年度DPC対象病院	鳥取大学医学部附属病院	4.88%	5.23%	6.07%	9.06%	7.42%
平成15年度DPC対象病院	川崎医科大学附属病院	3.12%	5.87%	5.08%	5.76%	6.62%
平成15年度DPC対象病院	岡山大学医学部・歯学部附属病院	4.71%	5.32%	6.15%	7.18%	7.60%
平成15年度DPC対象病院	広島大学病院	4.58%	4.28%	4.06%	6.20%	5.38%
平成15年度DPC対象病院	山口大学医学部附属病院	6.39%	7.53%	6.90%	7.20%	7.53%
平成15年度DPC対象病院	徳島大学病院	3.41%	3.60%	6.08%	7.12%	7.36%
平成15年度DPC対象病院	香川大学医学部附属病院	2.90%	3.03%	4.51%	3.88%	4.23%
平成15年度DPC対象病院	愛媛大学医学部附属病院	4.50%	1.95%	3.75%	4.49%	6.10%
平成15年度DPC対象病院	富山大学医学部附属病院	4.27%	8.50%	7.37%	5.60%	5.89%
平成15年度DPC対象病院	福岡大学病院	4.28%	5.04%	5.20%	5.61%	5.61%
平成15年度DPC対象病院	久留米大学病院	3.28%	5.11%	4.93%	6.06%	4.72%
平成15年度DPC対象病院	産業医科大学病院	4.51%	5.21%	6.98%	7.12%	5.60%
平成15年度DPC対象病院	九州大学病院	9.11%	10.77%	9.03%	9.49%	10.57%
平成15年度DPC対象病院	佐賀大学医学部附属病院	4.53%	3.46%	3.40%	5.17%	3.85%
平成15年度DPC対象病院	長崎大学医学部・歯学部附属病院	4.11%	4.18%	4.87%	5.16%	6.93%
平成15年度DPC対象病院	熊本大学医学部附属病院	5.76%	6.60%	8.91%	10.13%	12.71%
平成15年度DPC対象病院	大分大学医学部附属病院	5.13%	6.82%	9.35%	9.11%	7.53%
平成15年度DPC対象病院	宮崎大学医学部附属病院	4.39%	5.48%	4.33%	5.43%	4.94%
平成15年度DPC対象病院	鹿児島大学病院	2.39%	4.32%	3.73%	4.94%	4.57%
平成15年度DPC対象病院	琉球大学医学部附属病院	7.14%	6.52%	6.94%	9.26%	8.62%
	平成15年度DPC対象病院全体	4.48%	5.59%	6.22%	7.06%	7.35%

再入院の状況

	施設名	平成14年度	平成15年度	平成16年度	平成17年度	平成18年度
平成16年度DPC対象病院	医療法人 補心会病院		4.27%	3.51%	2.84%	2.40%
平成16年度DPC対象病院	北海道社会保険病院	1.35%	6.58%	5.84%	8.23%	
平成16年度DPC対象病院	札幌社会保険総合病院	2.74%	5.46%	6.83%	4.35%	
平成16年度DPC対象病院	医療法人 漢仁会手稲漢仁会病院	5.85%	6.82%	5.81%	8.95%	
平成16年度DPC対象病院	医療法人 社団カレスアライアンス日鋼記念病院	13.88%	18.00%	23.42%	12.64%	
平成16年度DPC対象病院	医療法人 社団 新日鐵室蘭総合病院	2.10%	6.81%	7.43%	5.40%	
平成16年度DPC対象病院	仙台社会保険病院	1.65%	6.58%	6.60%	5.70%	
平成16年度DPC対象病院	東北厚生年金病院	1.61%	5.39%	7.40%	7.29%	
平成16年度DPC対象病院	宮城社会保険病院	0.45%	5.71%	4.84%	6.68%	
平成16年度DPC対象病院	独立行政法人 国立病院機構 仙台医療センター	5.01%	5.27%	8.11%	9.94%	
平成16年度DPC対象病院	財団法人 竹田総合病院	6.71%	5.49%	5.09%	9.14%	
平成16年度DPC対象病院	社会保険 二本松病院	2.67%	6.77%	7.16%	9.12%	
平成16年度DPC対象病院	株式会社 日立製作所 日立総合病院	4.87%	7.60%	8.40%	9.98%	
平成16年度DPC対象病院	医療法人 筑波記念会 筑波記念病院	5.26%	5.35%	4.57%	4.30%	
平成16年度DPC対象病院	社会保険 群馬中央総合病院	1.78%	4.36%	4.02%	4.30%	
平成16年度DPC対象病院	医療法人 社団 輝城会 沼田脳神経外科循環器科病院	7.72%	11.39%	6.56%	7.89%	
平成16年度DPC対象病院	埼玉協同病院	2.95%	5.95%	6.24%	4.42%	
平成16年度DPC対象病院	社会保険 大宮総合病院	0.63%	5.26%	7.54%	8.53%	
平成16年度DPC対象病院	医療法人 社団 東光会 戸田中央総合病院	3.39%	4.40%	5.44%	5.70%	
平成16年度DPC対象病院	独立行政法人 国立病院機構 埼玉病院	6.89%	9.02%	10.13%	5.47%	
平成16年度DPC対象病院	医療法人 鉄蕉会 亀田総合病院	8.11%	6.62%	7.81%	8.66%	
平成16年度DPC対象病院	独立行政法人 国立病院機構 千葉医療センター	4.52%	5.42%	8.24%	5.20%	
平成16年度DPC対象病院	社会保険 中央総合病院	1.42%	4.39%	3.72%	4.64%	
平成16年度DPC対象病院	城東社会保険病院	2.34%	7.72%	4.42%	3.00%	
平成16年度DPC対象病院	東芝病院	5.39%	5.85%	6.21%	5.74%	
平成16年度DPC対象病院	東京医療生活協同組合 中野総合病院	3.76%	4.50%	4.48%	4.46%	
平成16年度DPC対象病院	医療法人 財団 河北総合病院	1.42%	3.42%	4.25%	4.45%	
平成16年度DPC対象病院	社会保険 横浜中央病院	1.29%	4.92%	3.27%	6.53%	
平成16年度DPC対象病院	川崎社会保険病院	2.42%	6.90%	6.10%	4.69%	
平成16年度DPC対象病院	南砺市立病院	2.31%	6.60%	8.77%	6.69%	
平成16年度DPC対象病院	金沢社会保険病院	3.04%	6.91%	5.63%	5.22%	
平成16年度DPC対象病院	社会保険 山梨病院	1.82%	5.77%	6.74%	8.52%	
平成16年度DPC対象病院	岐阜社会保険病院	5.32%	6.28%	5.79%	7.22%	
平成16年度DPC対象病院	社会福祉法人 聖隷福祉事業団 総合病院 聖隷浜松病院	6.88%	6.80%	5.62%	6.33%	
平成16年度DPC対象病院	社会保険 中京病院	3.34%	7.39%	7.20%	6.84%	
平成16年度DPC対象病院	医療法人 社団 洛和会 洛和会音羽病院	7.57%	7.80%	8.63%	8.08%	
平成16年度DPC対象病院	医療法人 橋会 東住吉森本病院	3.92%	4.66%	4.52%	4.20%	
平成16年度DPC対象病院	医療法人 蒼龍会 井上病院	8.70%	7.71%	9.57%	10.58%	
平成16年度DPC対象病院	松下記念病院	4.80%	7.67%	4.88%	7.62%	
平成16年度DPC対象病院	健康保険組合 連合会 大阪中央病院	7.81%	8.94%	7.12%	7.59%	
平成16年度DPC対象病院	医療法人 若弘会 若草第一病院	4.49%	4.01%	6.25%	6.44%	
平成16年度DPC対象病院	豊ヶ丘厚生年金病院	2.06%	6.23%	6.33%	5.00%	
平成16年度DPC対象病院	独立行政法人 国立病院機構 大阪南医療センター	8.91%	8.94%	12.88%	14.37%	
平成16年度DPC対象病院	医療法人 伯鳳会 赤穂中央病院	4.26%	6.67%	7.45%	5.74%	
平成16年度DPC対象病院	独立行政法人 国立病院機構 神戸医療センター	3.95%	3.77%	4.23%	2.49%	
平成16年度DPC対象病院	独立行政法人 国立病院機構 南和歌山医療センター	3.05%	2.87%	3.97%	6.02%	
平成16年度DPC対象病院	財団法人 操風会 岡山旭東病院	2.69%	3.83%	2.22%	4.45%	
平成16年度DPC対象病院	財団法人 倉敷中央病院	6.81%	7.36%	8.29%	9.31%	
平成16年度DPC対象病院	独立行政法人 国立病院機構 岡山医療センター	3.72%	6.22%	6.86%	7.70%	
平成16年度DPC対象病院	マツダ株式会社 マツダ病院	4.50%	3.33%	3.97%	4.75%	
平成16年度DPC対象病院	総合病院 社会保険 徳山中央病院	2.52%	6.11%	6.20%	6.53%	
平成16年度DPC対象病院	健康保険 鳴門病院	1.01%	6.24%	6.12%	4.68%	
平成16年度DPC対象病院	医療法人 聖ノ聖母会 聖マリア病院	5.93%	5.01%	4.95%	5.66%	
平成16年度DPC対象病院	社会保険 久留米第一病院	4.62%	7.04%	11.06%	10.51%	
平成16年度DPC対象病院	飯塚病院	7.27%	8.99%	6.94%	8.03%	
平成16年度DPC対象病院	独立行政法人 国立病院機構 九州医療センター	6.68%	10.40%	12.21%	13.38%	
平成16年度DPC対象病院	佐賀社会保険病院	2.76%	3.22%	2.55%	4.82%	
平成16年度DPC対象病院	健康保険 諫早総合病院	5.54%	5.83%	5.62%	6.72%	
平成16年度DPC対象病院	健康保険 八代総合病院	1.01%	4.51%	6.81%	4.22%	
平成16年度DPC対象病院	健康保険 人吉総合病院	2.11%	5.01%	5.77%	7.64%	
平成16年度DPC対象病院	健康保険 天草中央総合病院	0.44%	4.53%	7.76%	7.61%	
平成16年度DPC対象病院	特定医療法人 敬愛会 中頭病院	5.39%	6.66%	5.75%	6.38%	
	平成16年度DPC対象病院全体		5.23%	6.58%	7.03%	7.33%

再入院の状況

	施設名	平成14年度	平成15年度	平成16年度	平成17年度	平成18年度
平成18年度DPC対象病院	医療法人 北晨会 恵み野病院				3.08%	5.17%
平成18年度DPC対象病院	埼玉社会保険病院				6.52%	6.26%
平成18年度DPC対象病院	JFE健康保険組合川鉄千葉病院				4.12%	3.60%
平成18年度DPC対象病院	千葉社会保険病院				6.53%	4.42%
平成18年度DPC対象病院	福井県済生会病院				5.91%	7.83%
平成18年度DPC対象病院	長野県厚生農業協同組合連合会 佐久総合病院				7.77%	6.55%
平成18年度DPC対象病院	三島社会保険病院				6.36%	7.03%
平成18年度DPC対象病院	医療法人大雄会 総合大雄会病院				3.05%	4.70%
平成18年度DPC対象病院	トヨタ記念病院				6.63%	5.73%
平成18年度DPC対象病院	社会保険京都病院				4.83%	6.25%
平成18年度DPC対象病院	鳥根県立中央病院				7.89%	6.80%
平成18年度DPC対象病院	医療法人 大成会 福岡記念病院				3.65%	2.47%
平成18年度DPC対象病院	独立行政法人国立病院機構熊本医療センター				10.39%	9.98%
平成18年度DPC対象病院	旭川赤十字病院				18.16%	11.96%
平成18年度DPC対象病院	医療法人孝仁会釧路脳神経外科病院				2.46%	4.37%
平成18年度DPC対象病院	総合病院北見赤十字病院				4.94%	6.92%
平成18年度DPC対象病院	岩手県立中央病院				5.79%	7.86%
平成18年度DPC対象病院	岩手医科大学附属循環器医療センター				1.72%	1.52%
平成18年度DPC対象病院	財団法人宮城厚生協会 坂総合病院				4.26%	5.85%
平成18年度DPC対象病院	みやぎ県南中核病院				5.07%	5.41%
平成18年度DPC対象病院	仙台市立病院				5.02%	4.38%
平成18年度DPC対象病院	医療法人青嵐会 本荘第一病院				5.02%	7.68%
平成18年度DPC対象病院	公立藤田総合病院				3.05%	7.26%
平成18年度DPC対象病院	財団法人筑波メディカルセンター 筑波メディカルセンター病院				7.66%	8.10%
平成18年度DPC対象病院	株式会社日立製作所 水戸総合病院				4.81%	4.87%
平成18年度DPC対象病院	足利赤十字病院				6.08%	7.25%
平成18年度DPC対象病院	済生会宇都宮病院				5.75%	6.62%
平成18年度DPC対象病院	前橋赤十字病院				5.90%	7.00%
平成18年度DPC対象病院	財団法人脳血管研究所 美原記念病院				5.76%	8.76%
平成18年度DPC対象病院	伊勢崎市民病院				8.42%	9.01%
平成18年度DPC対象病院	富岡地域医療事務組合 公立富岡総合病院				6.20%	5.91%
平成18年度DPC対象病院	社会福祉法人恩賜財団埼玉県済生会川口総合病院				6.23%	7.15%
平成18年度DPC対象病院	医療法人社団愛友会 上尾中央総合病院				2.88%	4.11%
平成18年度DPC対象病院	特定医療法人財団 石心会 狭山病院				3.94%	3.96%
平成18年度DPC対象病院	医療法人 社幸会 行田総合病院				6.59%	6.56%
平成18年度DPC対象病院	医療法人社団木下会 千葉西総合病院				6.50%	8.58%
平成18年度DPC対象病院	財団法人聖路加国際病院				6.77%	7.01%
平成18年度DPC対象病院	日本赤十字社医療センター				8.39%	9.17%
平成18年度DPC対象病院	医療法人社団明芳会 板橋中央総合病院				5.17%	6.19%
平成18年度DPC対象病院	財団法人 東京都医療保健協会 練馬総合病院				2.96%	3.85%
平成18年度DPC対象病院	医療法人財団岩井医療財団 岩井整形外科内科病院				2.79%	1.87%
平成18年度DPC対象病院	青梅市立総合病院				5.66%	7.84%
平成18年度DPC対象病院	武蔵野赤十字病院				5.76%	4.54%
平成18年度DPC対象病院	特定医療法人財団大和会 東大和病院				5.07%	5.82%
平成18年度DPC対象病院	医療法人五星会 菊名記念病院				4.20%	3.89%
平成18年度DPC対象病院	医療法人社団 愛心会 湘南鎌倉総合病院				8.99%	9.83%
平成18年度DPC対象病院	JA神奈川県厚生連 相模原協同病院				4.70%	4.68%
平成18年度DPC対象病院	JA神奈川県厚生連 伊勢原協同病院				6.78%	6.34%
平成18年度DPC対象病院	医療法人社団ジャパンメディカルアライアンス 海老名総合病院				9.39%	6.18%
平成18年度DPC対象病院	特定医療法人財団 石心会 川崎幸病院				4.52%	7.01%
平成18年度DPC対象病院	済生会新潟第二病院				8.19%	8.26%
平成18年度DPC対象病院	社会保険高岡病院				4.14%	6.62%
平成18年度DPC対象病院	特別医療法人財団薫仙会 恵寿総合病院				4.46%	6.55%
平成18年度DPC対象病院	独立行政法人国立病院機構甲府病院				3.25%	6.12%
平成18年度DPC対象病院	特定医療法人 慈泉会 相澤病院				4.89%	7.23%
平成18年度DPC対象病院	独立行政法人国立病院機構長野野病院				5.33%	6.82%
平成18年度DPC対象病院	岐阜県厚生農業協同組合連合会 中濃厚生病院				3.96%	6.15%
平成18年度DPC対象病院	医療法人 蘇西厚生会 松波総合病院				7.38%	6.10%
平成18年度DPC対象病院	総合病院 高山赤十字病院				5.22%	5.56%
平成18年度DPC対象病院	社会福祉法人聖隷福祉事業団総合病院聖隷三方原病院				9.85%	11.45%
平成18年度DPC対象病院	医療法人 偕行会 名古屋共立病院				7.50%	11.24%
平成18年度DPC対象病院	独立行政法人労働者健康福祉機構 中部労災病院				9.17%	9.52%
平成18年度DPC対象病院	独立行政法人国立病院機構名古屋医療センター				9.58%	10.76%
平成18年度DPC対象病院	四日市社会保険病院				7.47%	9.22%
平成18年度DPC対象病院	三重県厚生農業協同組合連合会 松阪中央総合病院				5.63%	7.25%
平成18年度DPC対象病院	独立行政法人国立病院機構三重中央医療センター				4.87%	7.24%
平成18年度DPC対象病院	大津赤十字病院				7.48%	8.14%
平成18年度DPC対象病院	滋賀県立成人病センター				4.75%	6.65%
平成18年度DPC対象病院	医療法人財団 康生会武田病院				7.70%	10.39%
平成18年度DPC対象病院	京都第一赤十字病院				7.71%	9.96%
平成18年度DPC対象病院	独立行政法人 国立病院機構京都医療センター				10.09%	9.42%
平成18年度DPC対象病院	特定医療法人 同仁会 耳原総合病院				4.71%	6.93%
平成18年度DPC対象病院	特別・特定医療法人 生長会 ベルランド総合病院				4.52%	5.65%
平成18年度DPC対象病院	医療法人 ベガス 馬場記念病院				3.40%	3.82%
平成18年度DPC対象病院	特別・特定医療法人 生長会 府中病院				6.08%	5.99%
平成18年度DPC対象病院	特別・特定医療法人 愛仁会 高槻病院				4.83%	5.89%
平成18年度DPC対象病院	特別・特定医療法人 愛仁会 千船病院				3.64%	4.10%
平成18年度DPC対象病院	財団法人大阪府警察協会大阪警察病院				6.39%	7.31%
平成18年度DPC対象病院	医療法人 美杉会 佐藤病院				4.97%	5.37%
平成18年度DPC対象病院	淀川キリスト教病院				7.08%	6.87%
平成18年度DPC対象病院	財団法人 住友病院				5.47%	6.38%
平成18年度DPC対象病院	財団法人 田附興風会 医学研究所 北野病院				5.86%	7.25%
平成18年度DPC対象病院	医療法人財団 阪南医療福祉センター 阪南中央病院				4.70%	6.38%
平成18年度DPC対象病院	医療法人 宝生会 PL病院				5.04%	4.12%
平成18年度DPC対象病院	恩賜財団社会福祉法人 大阪府済生会 富田林病院				4.50%	6.98%
平成18年度DPC対象病院	特定医療法人 徳洲会 八尾徳洲会総合病院				6.08%	6.19%
平成18年度DPC対象病院	大阪厚生年金病院				6.05%	7.39%
平成18年度DPC対象病院	大阪府済生会中津病院				4.24%	6.82%

再入院の状況

	施設名	平成14年度	平成15年度	平成16年度	平成17年度	平成18年度
平成18年度DPC対象病院	大阪府済生会 吹田病院				7.46%	7.53%
平成18年度DPC対象病院	箕面市立病院				5.22%	5.04%
平成18年度DPC対象病院	市立池田病院				6.41%	5.99%
平成18年度DPC対象病院	独立行政法人国立病院機構大阪医療センター				10.64%	8.65%
平成18年度DPC対象病院	社団法人明石市医師会立 明石医療センター				4.50%	7.96%
平成18年度DPC対象病院	神戸アドベンチスト病院				5.18%	3.59%
平成18年度DPC対象病院	独立行政法人国立病院機構姫路医療センター				15.54%	15.63%
平成18年度DPC対象病院	奈良社会保険病院				5.54%	10.18%
平成18年度DPC対象病院	社会福祉法人恩賜財団済生会中和病院				6.39%	6.72%
平成18年度DPC対象病院	特定医療法人 鴻仁会 岡山中央病院				5.82%	7.06%
平成18年度DPC対象病院	広島県立広島病院				6.41%	6.00%
平成18年度DPC対象病院	国家公務員共済組合連合会 広島記念病院				3.94%	4.39%
平成18年度DPC対象病院	独立行政法人国立病院機構呉医療センター				13.26%	12.15%
平成18年度DPC対象病院	徳島県立中央病院				5.69%	6.36%
平成18年度DPC対象病院	徳島赤十字病院				7.96%	10.35%
平成18年度DPC対象病院	医療法人財団大樹会 総合病院 回生病院				6.44%	4.79%
平成18年度DPC対象病院	高松赤十字病院				3.70%	5.14%
平成18年度DPC対象病院	医療法人近森会 近森病院				4.11%	5.10%
平成18年度DPC対象病院	医療法人 原三信病院				5.39%	7.56%
平成18年度DPC対象病院	国家公務員共済組合連合会 浜の町病院				4.79%	7.07%
平成18年度DPC対象病院	済生会福岡総合病院				6.44%	7.74%
平成18年度DPC対象病院	公立学校共済組合 九州中央病院				5.04%	7.96%
平成18年度DPC対象病院	医療法人天神会 新古賀病院				3.76%	4.99%
平成18年度DPC対象病院	医療法人社団 新日鐵八幡記念病院				9.28%	9.70%
平成18年度DPC対象病院	九州厚生年金病院				10.32%	8.51%
平成18年度DPC対象病院	医療法人財団 池友会 新行橋病院				3.74%	5.59%
平成18年度DPC対象病院	医療法人祐愛会 鎌田病院				4.36%	6.04%
平成18年度DPC対象病院	佐賀県立病院好生館				8.62%	7.59%
平成18年度DPC対象病院	独立行政法人国立病院機構薩野医療センター				3.65%	7.15%
平成18年度DPC対象病院	医療法人 白十字会 佐世保中央病院				5.16%	6.28%
平成18年度DPC対象病院	大村市立病院				3.88%	5.85%
平成18年度DPC対象病院	佐世保市立総合病院				15.46%	13.26%
平成18年度DPC対象病院	熊本赤十字病院				4.77%	7.04%
平成18年度DPC対象病院	熊本市立熊本市民病院				9.96%	10.07%
平成18年度DPC対象病院	国家公務員共済組合連合会 熊本中央病院				5.76%	4.94%
平成18年度DPC対象病院	国保水俣市立総合医療センター				4.29%	5.61%
平成18年度DPC対象病院	済生会熊本病院				6.20%	5.12%
平成18年度DPC対象病院	医療法人敬和会 大分岡病院				5.80%	4.96%
平成18年度DPC対象病院	国家公務員共済組合連合会 新別府病院				5.01%	7.60%
平成18年度DPC対象病院	健康保険南海病院				7.56%	7.13%
平成18年度DPC対象病院	社団法人鹿児島共済会 南風病院				21.14%	16.41%
平成18年度DPC対象病院	財団法人 慈愛会 今村病院分院				7.67%	9.11%
平成18年度DPC対象病院	財団法人 慈愛会 今村病院				13.50%	13.77%
平成18年度DPC対象病院	川内市医師会立市民病院				5.52%	5.43%
平成18年度DPC対象病院	特定医療法人仁愛会 浦添総合病院				6.92%	6.70%
平成18年度DPC対象病院	医療法人友愛会 豊見城中央病院				5.62%	6.22%
平成18年度DPC対象病院	医療法人かりゆし会 ハートライフ病院				7.55%	6.15%
平成18年度DPC対象病院	医療法人医仁会 中村記念病院				3.35%	4.43%
平成18年度DPC対象病院	北海道勤労者医療協会 中央病院				11.00%	10.46%
平成18年度DPC対象病院	市立旭川病院				13.77%	7.63%
平成18年度DPC対象病院	盛岡赤十字病院				6.43%	4.69%
平成18年度DPC対象病院	独立行政法人 労働者健康福祉機構 東北労災病院				5.95%	6.66%
平成18年度DPC対象病院	社会福祉法人恩賜財団済生会 山形済生病院				5.52%	4.51%
平成18年度DPC対象病院	財団法人 脳神経疾患研究所附属 総合南東北病院				6.93%	8.18%
平成18年度DPC対象病院	総合病院取手協同病院				5.03%	5.58%
平成18年度DPC対象病院	富士重工業健康保険組合 総合太田病院				6.90%	7.86%
平成18年度DPC対象病院	館林厚生病院				6.07%	8.19%
平成18年度DPC対象病院	自治医科大学附属大宮医療センター				2.78%	4.00%
平成18年度DPC対象病院	獨協医科大学越谷病院				5.83%	5.68%
平成18年度DPC対象病院	独立行政法人 労働者健康福祉機構 千葉労災病院				7.92%	7.29%
平成18年度DPC対象病院	順天堂大学浦安病院				4.91%	6.08%
平成18年度DPC対象病院	医療法人社団 圭春会 小張総合病院				5.05%	7.22%
平成18年度DPC対象病院	日本医科大学付属千葉北総病院				6.00%	5.14%
平成18年度DPC対象病院	国家公務員共済組合連合会 東京共済病院				9.87%	5.65%
平成18年度DPC対象病院	東京都立豊島病院				10.02%	10.39%
平成18年度DPC対象病院	社会福祉法人 仁生社 江戸川病院				3.73%	8.54%
平成18年度DPC対象病院	公立昭和病院				5.27%	5.61%
平成18年度DPC対象病院	公立大学法人 横浜市立大学附属 市民総合医療センター				7.14%	6.94%
平成18年度DPC対象病院	国家公務員共済組合連合会 横浜南共済病院				6.79%	6.24%
平成18年度DPC対象病院	国家公務員共済組合連合会 横須賀共済病院				7.29%	8.05%
平成18年度DPC対象病院	国家公務員共済組合連合会 平塚共済病院				5.27%	6.48%
平成18年度DPC対象病院	社会保険相模野病院				6.28%	6.24%
平成18年度DPC対象病院	秦野赤十字病院				5.49%	5.12%
平成18年度DPC対象病院	聖マリアンナ医科大学横浜市西部病院				5.09%	8.54%
平成18年度DPC対象病院	昭和大学藤が丘病院				7.61%	8.04%
平成18年度DPC対象病院	昭和大学横浜市北部病院				6.09%	8.24%
平成18年度DPC対象病院	独立行政法人 労働者健康福祉機構 関東労災病院				6.13%	6.87%
平成18年度DPC対象病院	帝京大学医学部附属溝口病院				2.68%	3.94%
平成18年度DPC対象病院	横浜市立みなと赤十字病院				6.65%	9.23%
平成18年度DPC対象病院	独立行政法人 国立病院機構 横浜医療センター				5.53%	6.51%
平成18年度DPC対象病院	新潟労災病院				4.53%	6.00%
平成18年度DPC対象病院	独立行政法人国立病院機構 金沢医療センター				5.33%	8.41%
平成18年度DPC対象病院	長野赤十字病院				7.24%	8.22%
平成18年度DPC対象病院	長野市立病院				10.89%	9.73%
平成18年度DPC対象病院	諏訪赤十字病院				8.84%	8.35%
平成18年度DPC対象病院	静岡赤十字病院				7.87%	6.95%
平成18年度DPC対象病院	藤枝市立総合病院				7.51%	7.37%
平成18年度DPC対象病院	県西部浜松医療センター				7.41%	9.50%

再入院の状況

	施設名	平成14年度	平成15年度	平成16年度	平成17年度	平成18年度
平成18年度DPC対象病院	名古屋第一赤十字病院				7.49%	6.49%
平成18年度DPC対象病院	国家公務員共済組合連合会 名城病院				7.13%	6.21%
平成18年度DPC対象病院	みなと医療生活協同組合 協立総合病院				7.05%	7.33%
平成18年度DPC対象病院	大同病院				6.69%	9.12%
平成18年度DPC対象病院	豊橋市民病院				5.51%	6.53%
平成18年度DPC対象病院	医療法人豊田会 刈谷豊田総合病院				4.02%	4.25%
平成18年度DPC対象病院	鈴鹿回生病院				6.11%	7.45%
平成18年度DPC対象病院	市立伊勢総合病院				8.24%	7.06%
平成18年度DPC対象病院	社会福祉法人 京都社会事業財団 京都桂病院				7.96%	8.56%
平成18年度DPC対象病院	京都第二赤十字病院				5.43%	6.33%
平成18年度DPC対象病院	財団法人 日本生命済生会附属 日生病院				5.49%	6.84%
平成18年度DPC対象病院	特定医療法人きつこう会 総合病院 多根病院				5.25%	5.18%
平成18年度DPC対象病院	医療法人 医真会 医真会八尾総合病院				5.21%	4.84%
平成18年度DPC対象病院	大阪府立成人病センター				8.58%	11.14%
平成18年度DPC対象病院	市立堺病院				7.18%	6.13%
平成18年度DPC対象病院	医療法人社団 甲友会 西宮協立脳神経外科病院				5.90%	3.87%
平成18年度DPC対象病院	医療法人社団 清和会 笹生病院				4.82%	4.54%
平成18年度DPC対象病院	独立行政法人労働者健康福祉機構 関西労災病院				5.48%	6.54%
平成18年度DPC対象病院	総合病院 姫路聖マリア病院				5.29%	7.44%
平成18年度DPC対象病院	兵庫県立姫路循環器病センター				4.51%	3.87%
平成18年度DPC対象病院	姫路赤十字病院				8.38%	8.59%
平成18年度DPC対象病院	赤穂市民病院				5.75%	11.14%
平成18年度DPC対象病院	社会保険神戸中央病院				4.07%	5.22%
平成18年度DPC対象病院	神戸赤十字病院				5.65%	7.75%
平成18年度DPC対象病院	橋本市民病院				7.02%	5.21%
平成18年度DPC対象病院	岡山済生会総合病院				6.44%	5.95%
平成18年度DPC対象病院	総合病院岡山赤十字病院				5.69%	5.80%
平成18年度DPC対象病院	国家公務員共済組合連合会 呉共済病院				7.21%	9.07%
平成18年度DPC対象病院	独立行政法人 国立病院機構 岩国医療センター				8.91%	8.58%
平成18年度DPC対象病院	労働者健康福祉機構 香川労災病院				4.61%	3.83%
平成18年度DPC対象病院	独立行政法人 労働者健康福祉機構 愛媛労災病院				4.39%	8.48%
平成18年度DPC対象病院	高知赤十字病院				5.56%	6.49%
平成18年度DPC対象病院	福岡市民病院				5.45%	4.49%
平成18年度DPC対象病院	公立八女総合病院				4.92%	5.52%
平成18年度DPC対象病院	医療法人 社団高邦会 高木病院				3.67%	6.87%
平成18年度DPC対象病院	独立行政法人国立病院機構長崎医療センター				10.19%	11.31%
平成18年度DPC対象病院	労働者健康福祉機構 長崎労災病院				2.87%	3.89%
平成18年度DPC対象病院	長崎市立市民病院				7.57%	6.90%
平成18年度DPC対象病院	日本赤十字社長崎原爆病院				6.41%	7.19%
平成18年度DPC対象病院	医療法人 聖医会 サザン・リージョン病院				6.02%	2.27%
	平成18年度DPC対象病院全体				6.71%	7.22%