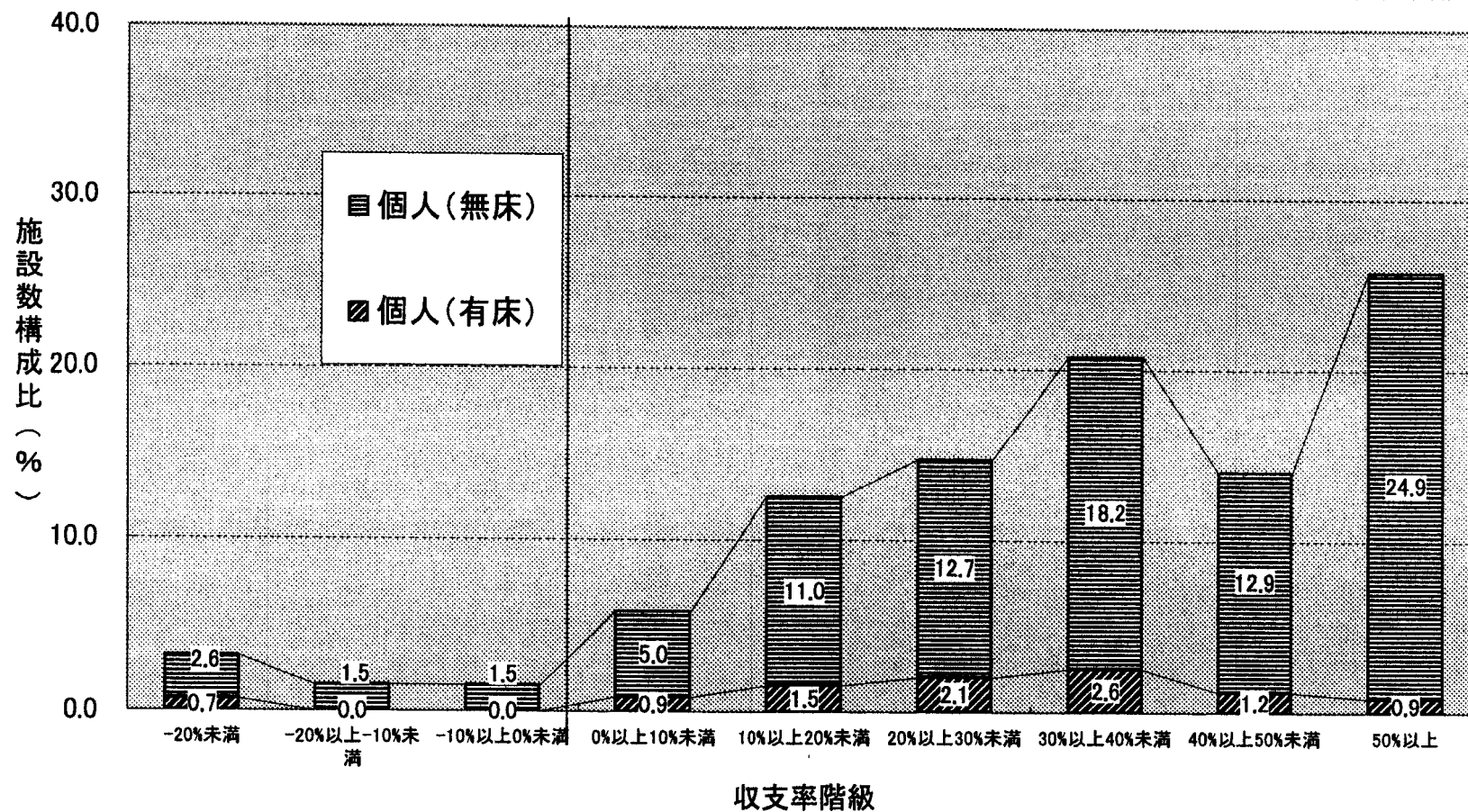


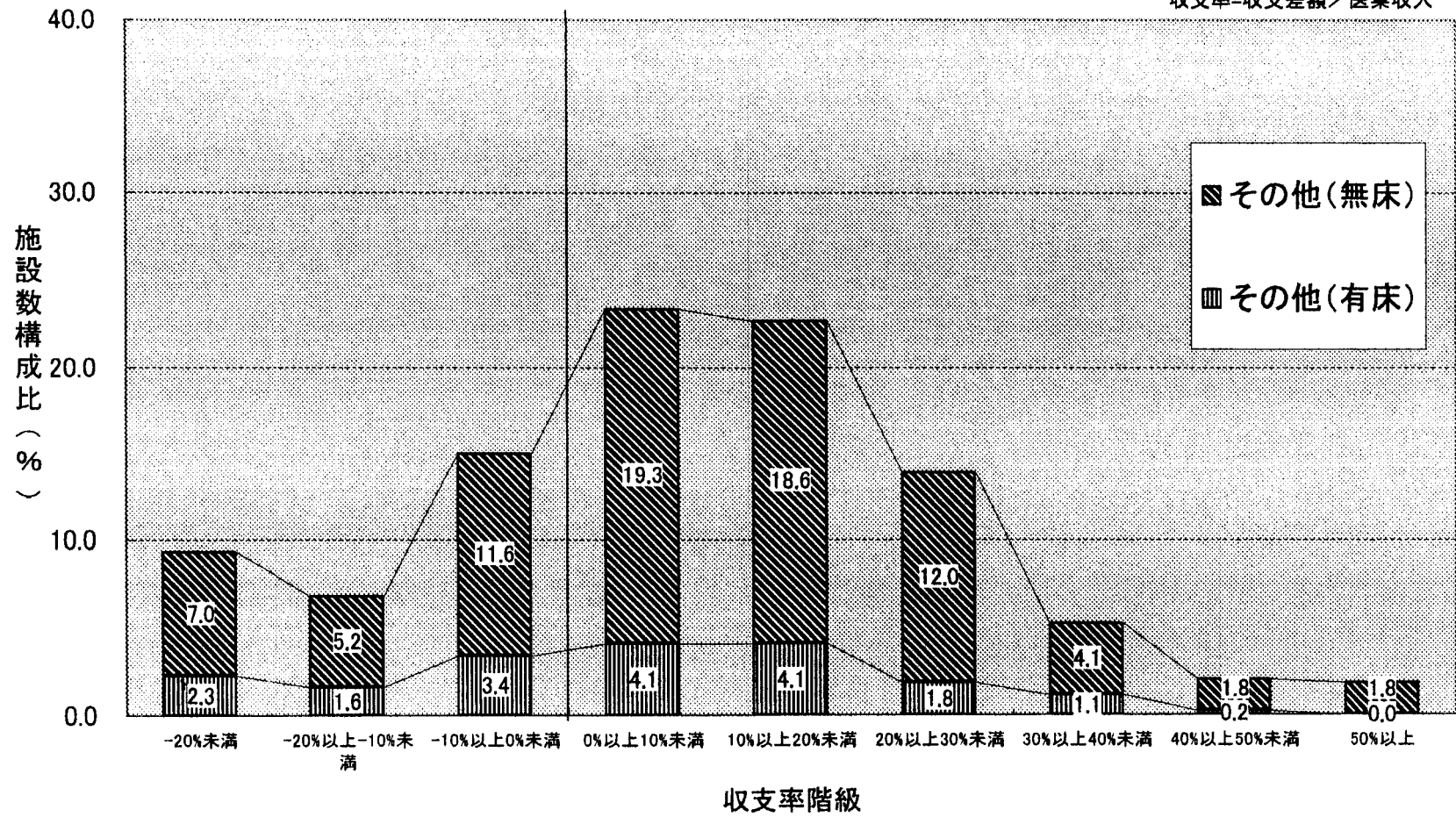
一般診療所(個人) 集計1

収支率=収支差額/医業収入



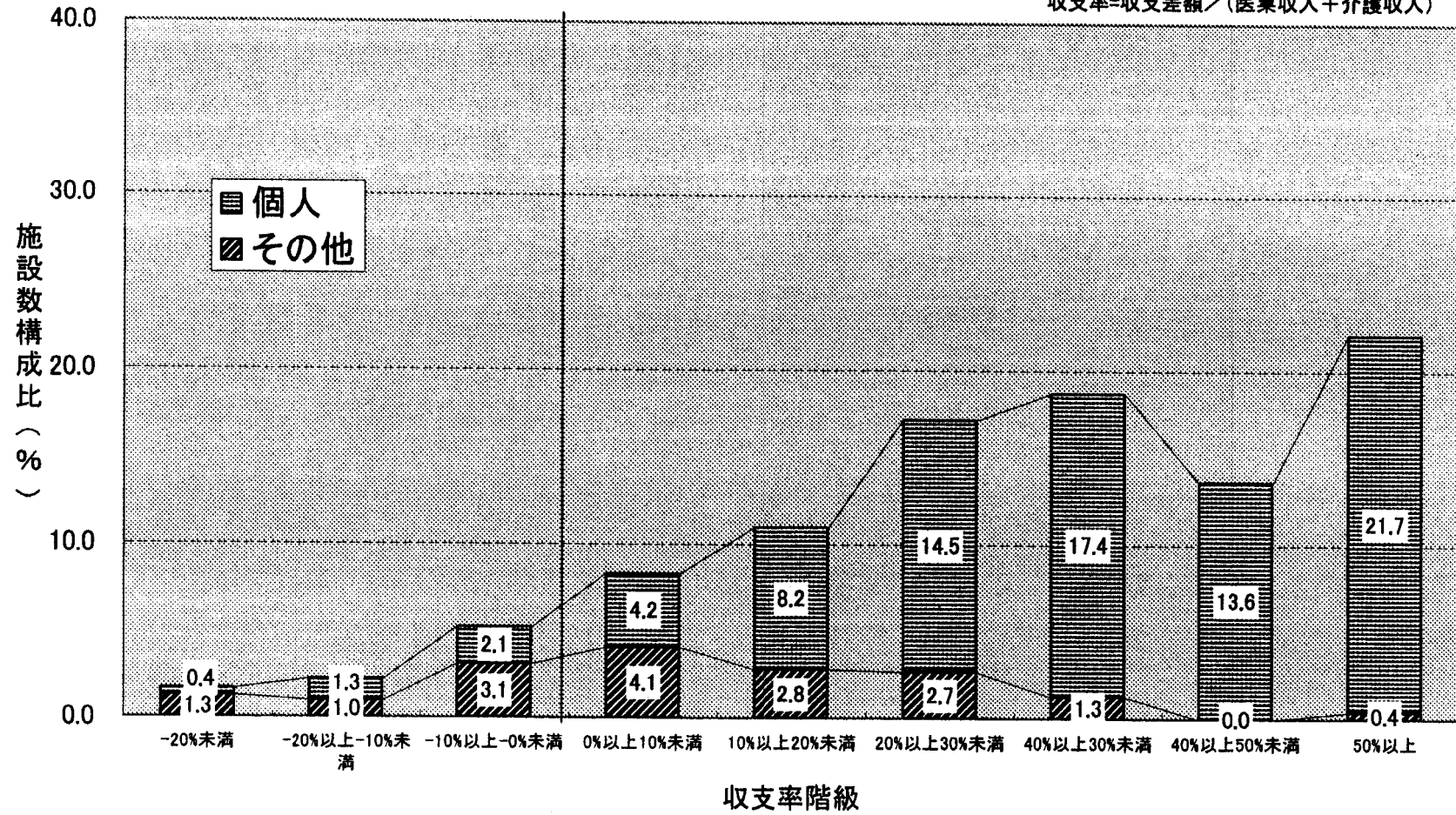
一般診療所(その他) 集計1

収支率=収支差額/医業収入



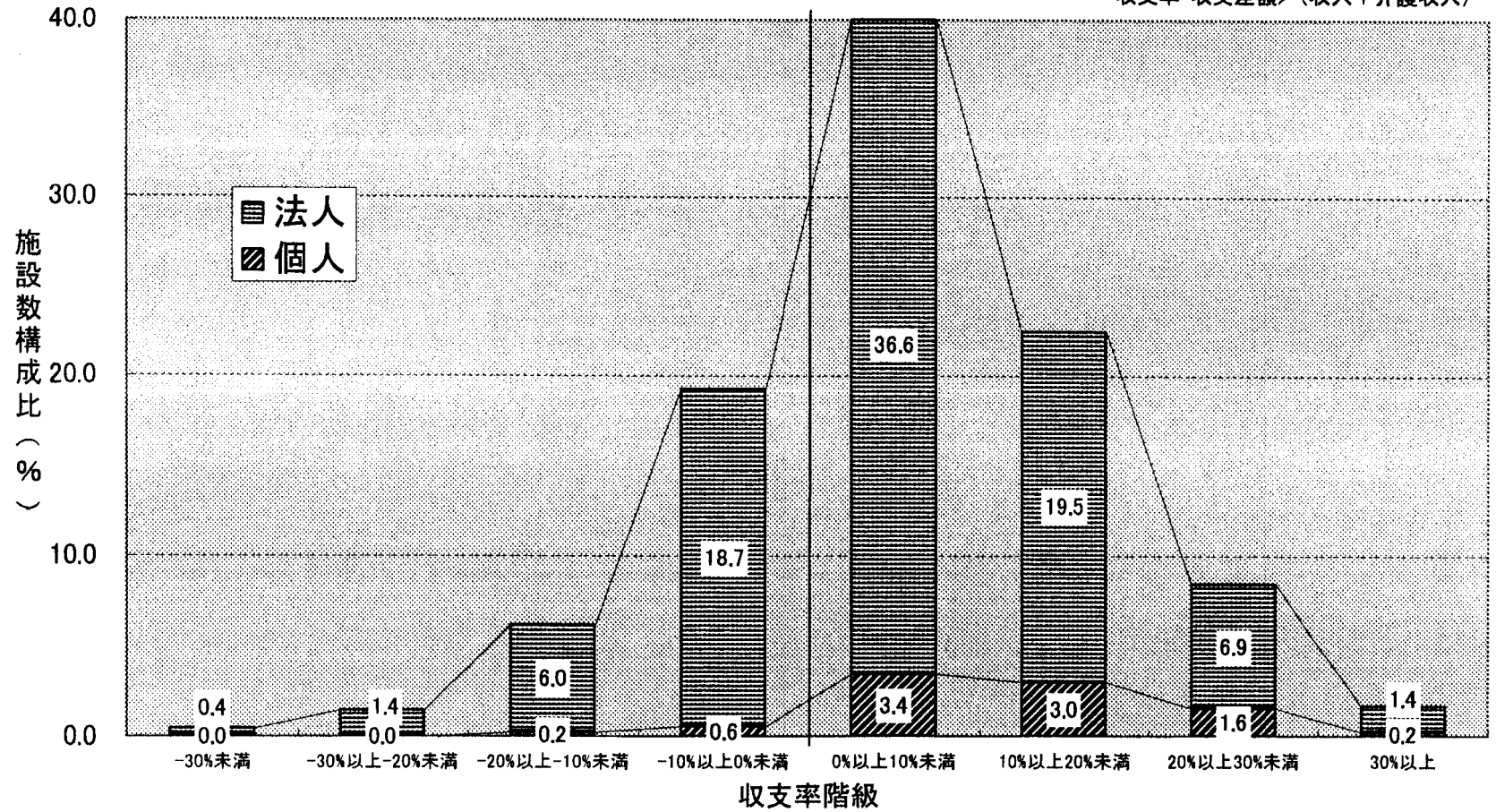
# 歯科診療所 集計2

収支率=収支差額/(医業収入+介護収入)



# 保険薬局 集計2

収支率=収支差額/(収入+介護収入)





(参考) 定点観測的手法を用いた調査の試行結果(収支状況)

定点観測的手法を用いた調査の試行結果(収支状況)

一般病院(集計1)

(1施設当たり収支)

	法人・その他														
	医療法人					国立					公立				
	金額		構成比率		金額の 伸び率	金額		構成比率		金額の 伸び率	金額		構成比率		金額の 伸び率
	17年6月	19年6月	17年6月	19年6月		17年6月	19年6月	17年6月	19年6月		17年6月	19年6月	17年6月	19年6月	
千円	千円	%	%	%	千円	千円	%	%	%	千円	千円	%	%	%	
I 医業収入	132,357	131,308	100.0	100.0	-0.8	598,563	622,505	100.0	100.0	4.0	597,981	579,234	100.0	100.0	-3.1
1. 入院収入	88,205	87,072	66.6	66.3	-1.3	466,705	477,765	78.0	76.7	2.4	416,324	400,532	69.6	69.1	-3.8
2. 特別の療養環境収入	1,823	1,645	1.4	1.3	-9.8	5,884	6,434	1.0	1.0	9.3	4,597	3,613	0.8	0.6	-21.4
3. 外来収入	39,441	40,305	29.8	30.7	2.2	122,064	134,744	20.4	21.6	10.4	166,452	163,960	27.8	28.3	-1.5
4. その他の医業収入	2,888	2,286	2.2	1.7	-20.8	3,910	3,561	0.7	0.6	-8.9	10,607	11,130	1.8	1.9	4.9
II 医業費用	131,037	130,064	99.0	99.1	-0.7	587,346	609,569	98.1	97.9	3.8	647,862	657,901	108.3	113.6	1.5
1. 給与費	69,243	71,436	52.3	54.4	3.2	301,388	315,898	50.4	50.7	4.8	318,204	336,080	53.2	58.0	5.6
2. 医薬品費	15,764	15,633	11.9	11.9	-0.8	96,716	95,459	16.2	15.3	-1.3	96,640	91,765	16.2	15.8	-5.0
3. 給食用材料費	827	782	0.6	0.6	-5.4	8,411	7,936	1.4	1.3	-5.6	4,339	4,412	0.7	0.8	1.7
4. 診療材料費・医療消耗器具備品費	10,801	12,010	8.2	9.1	11.2	68,909	61,146	11.5	9.8	-11.3	87,847	72,812	14.7	12.6	-17.1
5. 委託費	7,483	8,395	5.7	6.4	12.2	24,249	31,358	4.1	5.0	29.3	48,885	47,893	8.2	8.3	-2.0
6. 減価償却費	4,481	4,152	3.4	3.2	-7.3	26,950	25,215	4.5	4.1	-6.4	33,487	33,356	5.6	5.8	-0.4
(再掲)建物減価償却費	2,153	2,059	1.6	1.6	-4.4	8,463	9,430	1.4	1.5	11.4	17,108	17,907	2.9	3.1	4.7
(再掲)医療機器減価償却費	1,420	927	1.1	0.7	-34.7	7,056	7,216	1.2	1.2	2.3	13,655	13,710	2.3	2.4	0.4
7. 設備関係費	7,612	7,259	5.8	5.5	-4.6	14,366	14,007	2.4	2.3	-2.5	13,994	22,642	2.3	3.9	61.8
8. 経費	14,095	9,994	10.6	7.6	-29.1	35,676	37,425	6.0	6.0	4.9	42,247	40,595	7.1	7.0	-3.9
9. その他の医業費用	731	403	0.6	0.3	-44.9	10,682	21,123	1.8	3.4	97.7	2,220	8,346	0.4	1.4	275.9
III 医業収支差額(I-II)	1,319	1,244	1.0	0.9	-	11,217	12,936	1.9	2.1	-	-49,881	-78,667	-8.3	-13.6	-
IV その他の医業関連収入	2,702	2,117	2.0	1.6	-21.7	25,704	11,398	4.3	1.8	-55.7	57,223	77,706	9.6	13.4	35.8
V その他の医業関連費用	2,590	1,724	2.0	1.3	-33.4	32,643	15,929	5.5	2.6	-51.2	21,779	15,980	3.6	2.8	-26.6
VI 総収支差額(III+IV-V)	1,432	1,637	1.1	1.2	-	4,277	8,405	0.7	1.4	-	-14,437	-16,941	-2.4	-2.9	-
施設数	41	41	-	-	-	4	4	-	-	-	12	12	-	-	-
平均病床数	119	118	-	-	-	555	542	-	-	-	386	383	-	-	-

(注) 平成17年6月調査及び本調査の両方で回答した施設についての集計である。(以下同様)

定点観測的手法を用いた調査の試行結果(収支状況)

一般病院(集計1)

(1 施設当たり収支)

	法人・その他														
	公 的					社会保険関係法人					その他				
	金額		構成比率		金額の 伸び率	金額		構成比率		金額の 伸び率	金額		構成比率		金額の 伸び率
	17年6月	19年6月	17年6月	19年6月		17年6月	19年6月	17年6月	19年6月		17年6月	19年6月	17年6月	19年6月	
千円	千円	%	%	%	千円	千円	%	%	%	千円	千円	%	%	%	
I 医業収入	359,228	307,276	100.0	100.0	-14.5	-	-	-	-	-	228,992	222,435	100.0	100.0	-2.9
1. 入院収入	236,965	197,807	66.0	64.4	-16.5	-	-	-	-	-	163,743	159,765	71.5	71.8	-2.4
2. 特別の療養環境収入	1,006	7,029	0.3	2.3	598.7	-	-	-	-	-	2,015	2,048	0.9	0.9	1.6
3. 外来収入	108,147	93,710	30.1	30.5	-13.3	-	-	-	-	-	60,375	59,209	26.4	26.6	-1.9
4. その他の医業収入	13,109	8,730	3.6	2.8	-33.4	-	-	-	-	-	2,860	1,413	1.2	0.6	-50.6
II 医業費用	365,697	320,568	101.8	104.3	-12.3	-	-	-	-	-	254,043	247,112	110.9	111.1	-2.7
1. 給与費	189,572	169,324	52.8	55.1	-10.7	-	-	-	-	-	138,420	140,743	60.4	63.3	1.7
2. 医薬品費	54,161	46,362	15.1	15.1	-14.4	-	-	-	-	-	31,191	27,757	13.6	12.5	-11.0
3. 給食用材料費	3,761	3,228	1.0	1.1	-14.2	-	-	-	-	-	2,922	2,739	1.3	1.2	-6.3
4. 診療材料費・医療消耗器具備品費	25,067	19,555	7.0	6.4	-22.0	-	-	-	-	-	24,924	19,715	10.9	8.9	-20.9
5. 委託費	29,586	27,497	8.2	8.9	-7.1	-	-	-	-	-	21,845	15,546	9.5	7.0	-28.8
6. 減価償却費	22,276	18,251	6.2	5.9	-18.1	-	-	-	-	-	12,873	14,384	5.6	6.5	11.7
(再掲)建物減価償却費	10,576	5,521	2.9	1.8	-47.8	-	-	-	-	-	5,647	6,004	2.5	2.7	6.3
(再掲)医療機器減価償却費	7,743	5,008	2.2	1.6	-35.3	-	-	-	-	-	5,310	5,061	2.3	2.3	-4.7
7. 設備関係費	15,407	16,306	4.3	5.3	5.8	-	-	-	-	-	3,819	6,528	1.7	2.9	70.9
8. 経費	19,992	13,973	5.6	4.5	-30.1	-	-	-	-	-	14,796	14,585	6.5	6.6	-1.4
9. その他の医業費用	5,876	6,072	1.6	2.0	3.3	-	-	-	-	-	3,253	5,116	1.4	2.3	57.3
III 医業収支差額(I-II)	-6,469	-13,293	-1.8	-4.3	-	-	-	-	-	-	-25,051	-24,677	-10.9	-11.1	-
IV その他の医業関連収入	5,846	4,033	1.6	1.3	-31.0	-	-	-	-	-	20,832	12,637	9.1	5.7	-39.3
V その他の医業関連費用	9,638	16,230	2.7	5.3	68.4	-	-	-	-	-	11,676	7,009	5.1	3.2	-40.0
VI 総収支差額(III+IV-V)	-10,261	-25,489	-2.9	-8.3	-	-	-	-	-	-	-15,895	-19,048	-6.9	-8.6	-
施設数	2	2	-	-	-	0	0	-	-	-	5	5	-	-	-
平均病床数	297	280	-	-	-	-	-	-	-	-	199	195	-	-	-



定点観測的手法を用いた調査の試行結果(収支状況)

一般病院(集計1)

(1施設当たり収支)

	法人・その他					個人					全体						
	法人その他全体					金額の 伸び率	金額		構成比率		金額の 伸び率	金額		構成比率		金額の 伸び率	
	金額		構成比率		17年6月		19年6月	17年6月	19年6月	17年6月		19年6月	17年6月	19年6月	17年6月		19年6月
	17年6月	19年6月	17年6月	19年6月													
	千円	千円	%	%	%	千円	千円	%	%	%	千円	千円	%	%	%		
I 医業収入	263,439	258,612	100.0	100.0	-1.8	91,595	94,750	100.0	100.0	3.4	248,709	244,567	100.0	100.0	-1.7		
1. 入院収入	183,934	179,404	69.8	69.4	-2.5	56,320	58,766	61.5	62.0	4.3	172,995	169,063	69.6	69.1	-2.3		
2. 特別の療養環境収入	2,587	2,513	1.0	1.0	-2.9	442	534	0.5	0.6	20.8	2,403	2,343	1.0	1.0	-2.5		
3. 外来収入	72,202	72,539	27.4	28.0	0.5	34,942	34,945	38.1	36.9	0.0	69,008	69,316	27.7	28.3	0.4		
4. その他の医業収入	4,716	4,157	1.8	1.6	-11.9	-108	505	-0.1	0.5	567.6	4,303	3,844	1.7	1.6	-10.7		
II 医業費用	273,404	274,100	103.8	106.0	0.3	80,664	86,618	88.1	91.4	7.4	256,884	258,030	103.3	105.5	0.4		
1. 給与費	139,597	144,809	53.0	56.0	3.7	41,329	44,553	45.1	47.0	7.8	131,174	136,216	52.7	55.7	3.8		
2. 医薬品費	38,393	36,804	14.6	14.2	-4.1	12,003	13,047	13.1	13.8	8.7	36,131	34,768	14.5	14.2	-3.8		
3. 給食用材料費	2,215	2,139	0.8	0.8	-3.4	279	638	0.3	0.7	128.7	2,049	2,010	0.8	0.8	-1.9		
4. 診療材料費・医療消耗器具備品費	30,428	27,319	11.6	10.6	-10.2	6,631	6,269	7.2	6.6	-5.5	28,388	25,515	11.4	10.4	-10.1		
5. 委託費	18,107	18,391	6.9	7.1	1.6	5,223	4,512	5.7	4.8	-13.6	17,002	17,202	6.8	7.0	1.2		
6. 減価償却費	12,535	12,184	4.8	4.7	-2.8	3,823	3,230	4.2	3.4	-15.5	11,789	11,416	4.7	4.7	-3.2		
(再掲)建物減価償却費	5,887	5,907	2.2	2.3	0.3	1,655	1,613	1.8	1.7	-2.5	5,525	5,539	2.2	2.3	0.3		
(再掲)医療機器減価償却費	4,568	4,168	1.7	1.6	-8.8	1,355	1,311	1.5	1.4	-3.2	4,292	3,923	1.7	1.6	-8.6		
7. 設備関係費	9,178	10,791	3.5	4.2	17.6	4,256	3,943	4.6	4.2	-7.4	8,756	10,204	3.5	4.2	16.5		
8. 経費	20,961	17,929	8.0	6.9	-14.5	7,071	10,392	7.7	11.0	47.0	19,770	17,283	7.9	7.1	-12.6		
9. その他の医業費用	1,990	3,733	0.8	1.4	87.6	51	34	0.1	0.0	-33.3	1,824	3,416	0.7	1.4	87.3		
III 医業収支差額(I-II)	-9,966	-15,488	-3.8	-6.0	-	10,931	8,132	11.9	8.6	-	-8,175	-13,463	-3.3	-5.5	-		
IV その他の医業関連収入	15,877	17,752	6.0	6.9	11.8	1,544	1,354	1.7	1.4	-12.3	14,648	16,346	5.9	6.7	11.6		
V その他の医業関連費用	8,996	6,151	3.4	2.4	-31.6	2,250	1,668	2.5	1.8	-25.9	8,418	5,767	3.4	2.4	-31.5		
VI 総収支差額(III+IV-V)	-3,085	-3,887	-1.2	-1.5	-	10,225	7,818	11.2	8.3	-	-1,944	-2,884	-0.8	-1.2	-		
施設数	64	64	-	-	-	6	6	-	-	-	70	70	-	-	-		
平均病床数	208	205	-	-	-	98	87	-	-	-	199	195	-	-	-		

(注) 個人立の病院の総収支差額からは、開設者の報酬となる部分以外に、建物、設備について現存物の価値以上の改善を行うための内部資金に充てられることが考えられる。

定点観測的手法を用いた調査の試行結果(収支状況)

一般病院(集計1)

(1施設当たり収支)

	(参考)国公立を除く					(参考)国公立				
	金額		構成比率		金額の 伸び率	金額		構成比率		金額の 伸び率
	17年6月	19年6月	17年6月	19年6月		17年6月	19年6月	17年6月	19年6月	
	千円	千円	%	%	%	千円	千円	%	%	%
I 医業収入	145,178	142,201	100.0	100.0	-2.1	598,126	590,052	100.0	100.0	-1.3
1. 入院収入	97,166	94,759	66.9	66.6	-2.5	428,919	419,840	71.7	71.2	-2.1
2. 特別の療養環境収入	1,657	1,758	1.1	1.2	6.1	4,919	4,318	0.8	0.7	-12.2
3. 外来収入	43,424	43,438	29.9	30.5	0.0	155,355	156,656	26.0	26.5	0.8
4. その他の医業収入	2,931	2,246	2.0	1.6	-23.4	8,933	9,238	1.5	1.6	3.4
II 医業費用	145,521	143,130	100.2	100.7	-1.6	632,733	645,818	105.8	109.5	2.1
1. 給与費	77,004	78,491	53.0	55.2	1.9	314,000	331,035	52.5	56.1	5.4
2. 医薬品費	18,197	17,606	12.5	12.4	-3.2	96,659	92,689	16.2	15.7	-4.1
3. 給食用材料費	1,069	1,038	0.7	0.7	-2.9	5,357	5,293	0.9	0.9	-1.2
4. 診療材料費・医療消耗器具備品費	12,174	12,365	8.4	8.7	1.6	83,113	69,895	13.9	11.8	-15.9
5. 委託費	9,380	9,333	6.5	6.6	-0.5	42,726	43,759	7.1	7.4	2.4
6. 減価償却費	5,844	5,519	4.0	3.9	-5.6	31,853	31,321	5.3	5.3	-1.7
(再掲)建物減価償却費	2,733	2,503	1.9	1.8	-8.4	14,946	15,788	2.5	2.7	5.6
(再掲)医療機器減価償却費	2,007	1,504	1.4	1.1	-25.1	12,005	12,087	2.0	2.0	0.7
7. 設備関係費	7,177	7,158	4.9	5.0	-0.3	14,087	20,484	2.4	3.5	45.4
8. 経費	13,597	10,611	9.4	7.5	-22.0	40,604	39,803	6.8	6.7	-2.0
9. その他の医業費用	1,080	1,008	0.7	0.7	-6.7	4,336	11,540	0.7	2.0	166.1
III 医業収支差額(I - II)	-343	-929	-0.2	-0.7	-	-34,607	-55,766	-5.8	-9.5	-
IV その他の医業関連収入	4,369	3,077	3.0	2.2	-29.6	49,343	61,129	8.2	10.4	23.9
V その他の医業関連費用	3,655	2,744	2.5	1.9	-24.9	24,495	15,967	4.1	2.7	-34.8
VI 総収支差額(III + IV - V)	371	-596	0.3	-0.4	-	-9,758	-10,604	-1.6	-1.8	-
施設数	54	54	-	-	-	16	16	-	-	-
平均病床数	131	127	-	-	-	428	422	-	-	-

定点観測的手法を用いた調査の試行結果(収支状況)

精神科病院(集計1)

(1施設当たり収支)

	法人・その他全体					個人					全体				
	金額		構成比率		金額の 伸び率	金額		構成比率		金額の 伸び率	金額		構成比率		金額の 伸び率
	17年6月	19年6月	17年6月	19年6月		17年6月	19年6月	17年6月	19年6月		17年6月	19年6月	17年6月	19年6月	
	千円	千円	%	%	%	千円	千円	%	%	%	千円	千円	%	%	%
I 医業収入	107,509	110,797	100.0	100.0	3.1	-	-	-	-	-	107,509	110,797	100.0	100.0	3.1
1. 入院収入	92,203	95,163	85.8	85.9	3.2	-	-	-	-	-	92,203	95,163	85.8	85.9	3.2
2. 特別の療養環境収入	318	374	0.3	0.3	17.6	-	-	-	-	-	318	374	0.3	0.3	17.6
3. 外来収入	13,727	14,427	12.8	13.0	5.1	-	-	-	-	-	13,727	14,427	12.8	13.0	5.1
4. その他の医業収入	1,261	833	1.2	0.8	-33.9	-	-	-	-	-	1,261	833	1.2	0.8	-33.9
II 医業費用	113,156	118,968	105.3	107.4	5.1	-	-	-	-	-	113,156	118,968	105.3	107.4	5.1
1. 給与費	77,676	81,517	72.3	73.6	4.9	-	-	-	-	-	77,676	81,517	72.3	73.6	4.9
2. 医薬品費	8,613	9,260	8.0	8.4	7.5	-	-	-	-	-	8,613	9,260	8.0	8.4	7.5
3. 給食用材料費	3,291	3,253	3.1	2.9	-1.2	-	-	-	-	-	3,291	3,253	3.1	2.9	-1.2
4. 診療材料費・医療消耗器具備品費	805	841	0.7	0.8	4.5	-	-	-	-	-	805	841	0.7	0.8	4.5
5. 委託費	5,291	5,447	4.9	4.9	2.9	-	-	-	-	-	5,291	5,447	4.9	4.9	2.9
6. 減価償却費	5,611	5,051	5.2	4.6	-10.0	-	-	-	-	-	5,611	5,051	5.2	4.6	-10.0
(再掲)建物減価償却費	2,920	3,382	2.7	3.1	15.8	-	-	-	-	-	2,920	3,382	2.7	3.1	15.8
(再掲)医療機器減価償却費	376	258	0.4	0.2	-31.4	-	-	-	-	-	376	258	0.4	0.2	-31.4
7. 設備関係費	3,004	3,319	2.8	3.0	10.5	-	-	-	-	-	3,004	3,319	2.8	3.0	10.5
8. 経費	8,308	9,520	7.7	8.6	14.6	-	-	-	-	-	8,308	9,520	7.7	8.6	14.6
9. その他の医業費用	559	759	0.5	0.7	35.8	-	-	-	-	-	559	759	0.5	0.7	35.8
III 医業収支差額(I-II)	-5,646	-8,171	-5.3	-7.4	-	-	-	-	-	-	-5,646	-8,171	-5.3	-7.4	-
IV その他の医業関連収入	7,881	12,167	7.3	11.0	54.4	-	-	-	-	-	7,881	12,167	7.3	11.0	54.4
V その他の医業関連費用	2,868	4,073	2.7	3.7	42.0	-	-	-	-	-	2,868	4,073	2.7	3.7	42.0
VI 総収支差額(III+IV-V)	-633	-77	-0.6	-0.1	-	-	-	-	-	-	-633	-77	-0.6	-0.1	-
施設数	21	21	-	-	-	0	0	-	-	-	21	21	-	-	-
平均病床数	249	248	-	-	-	-	-	-	-	-	249	248	-	-	-

(注) 個人立の病院の総収支差額からは、開設者の報酬となる部分以外に、建物、設備について現存物の価値以上の改善を行うための内部資金に充てられることが考えられる。

定点観測的手法を用いた調査の試行結果(収支状況)

精神科病院(集計1)

	(参考)国公立を除く				
	金額		構成比率		金額の 伸び率
	17年6月	19年6月	17年6月	19年6月	
	千円	千円	%	%	%
I 医業収入	104,786	108,725	100.0	100.0	3.8
1. 入院収入	91,724	95,267	87.5	87.6	3.9
2. 特別の療養環境収入	371	436	0.4	0.4	17.5
3. 外来収入	11,331	11,943	10.8	11.0	5.4
4. その他の医業収入	1,360	1,079	1.3	1.0	-20.7
II 医業費用	100,485	105,188	95.9	96.7	4.7
1. 給与費	67,494	70,439	64.4	64.8	4.4
2. 医薬品費	7,154	7,035	6.8	6.5	-1.7
3. 給食用材料費	3,118	3,121	3.0	2.9	0.1
4. 診療材料費・医療消耗器具備品費	751	772	0.7	0.7	2.8
5. 委託費	5,075	5,105	4.8	4.7	0.6
6. 減価償却費	5,101	4,563	4.9	4.2	-10.5
(再掲)建物減価償却費	2,338	2,904	2.2	2.7	24.2
(再掲)医療機器減価償却費	243	223	0.2	0.2	-8.2
7. 設備関係費	3,140	3,638	3.0	3.3	15.9
8. 経費	8,061	9,738	7.7	9.0	20.8
9. その他の医業費用	590	778	0.6	0.7	31.9
III 医業収支差額(I-II)	4,301	3,538	4.1	3.3	-
IV その他の医業関連収入	2,557	2,056	2.4	1.9	-19.6
V その他の医業関連費用	1,795	3,490	1.7	3.2	94.4
VI 総収支差額(III+IV-V)	5,063	2,103	4.8	1.9	-
施設数	18	18	-	-	-
平均病床数	246	244	-	-	-