

第3回「子どもと家族を応援する日本」 重点戦略検討会議「働き方の改革分科会」	資料3-2
平成19年4月27日	

若者の自立と働き方

(小杉委員説明資料)

平成19年4月27日

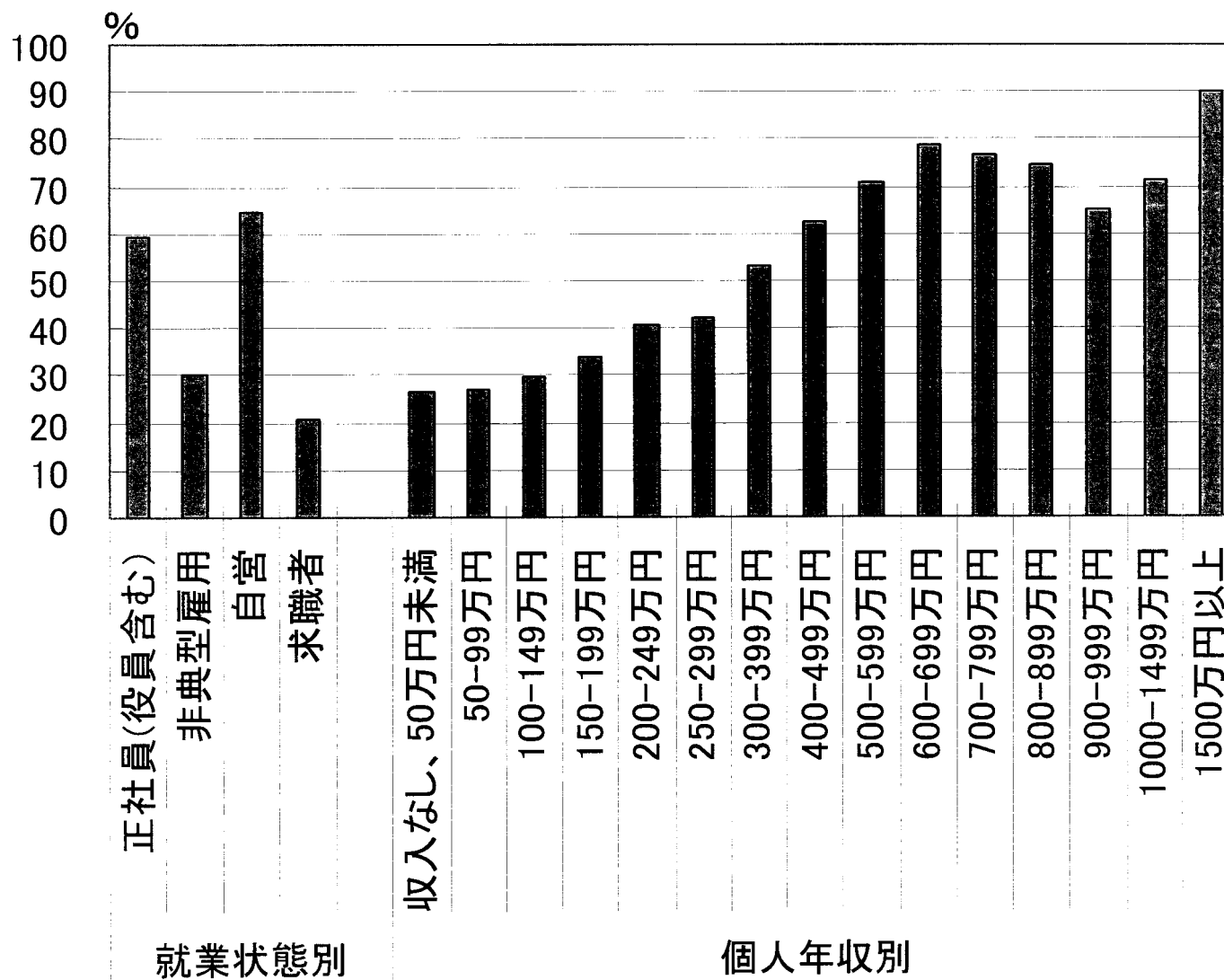


働き方改革分科
若者の自立と働き方

労働政策研究・研修機構

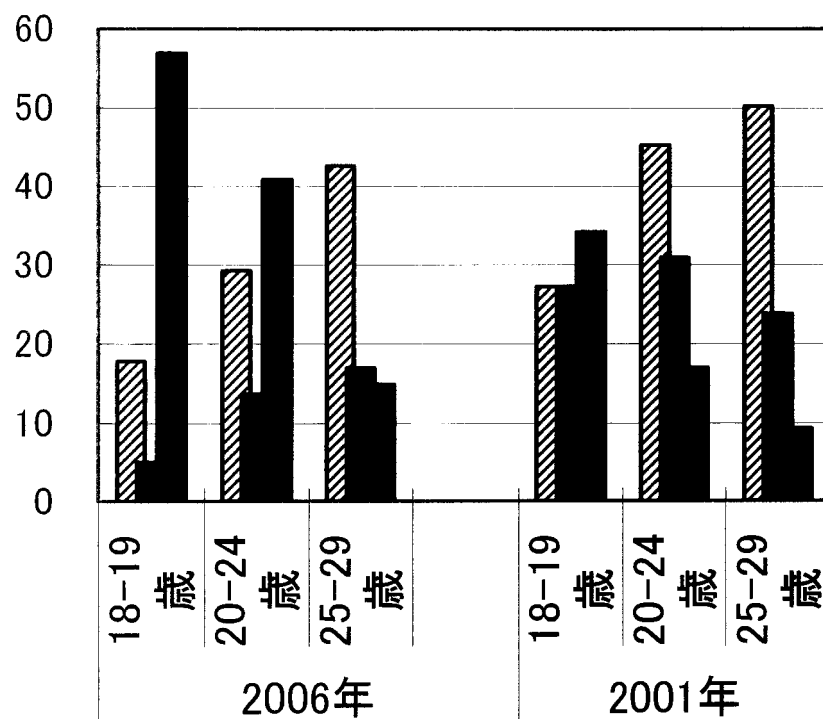
小杉礼子

30代前半・男性の有配偶率(就業状態・年収別)

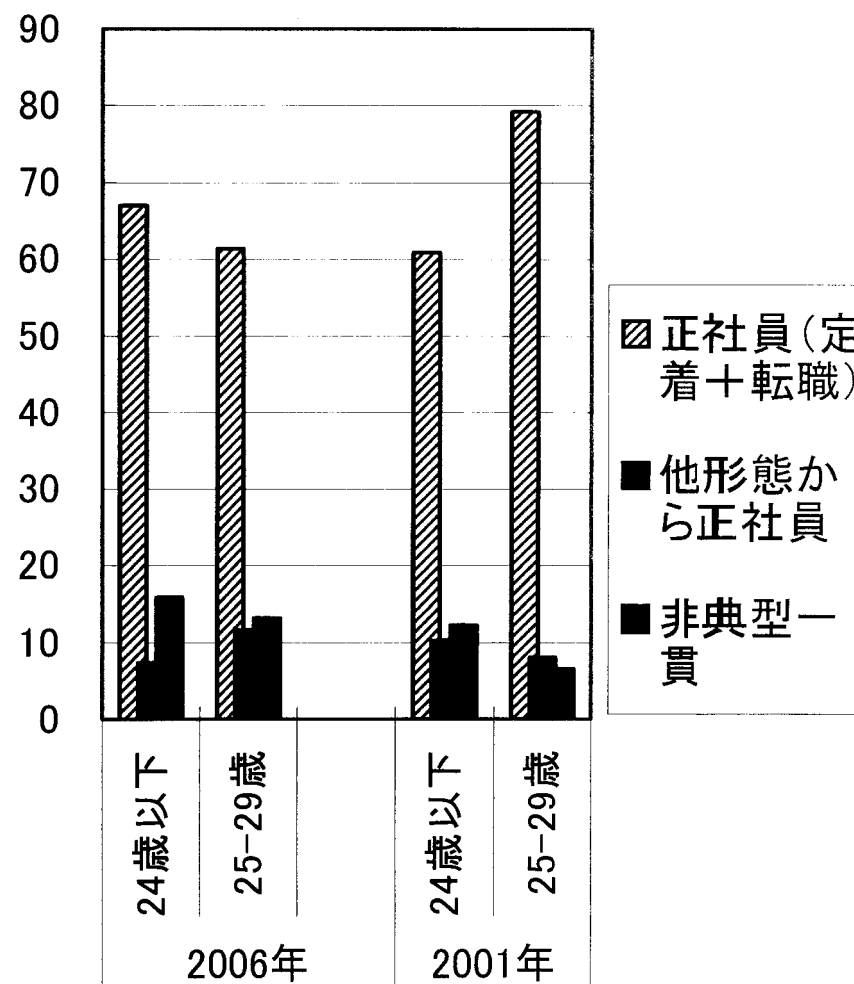


大都市の若者の職業キャリア (在学中を除く)

① 男性高卒



② 男性大卒



出所; JILPT(2006)『大都市の若者の就業行動と移行過程』

フリーターから正社員への移行

単位：%

	男性				女性			
	2001年		2006年		2001年		2006年	
	正社員 になろう とした	(うち、 正社員 になった)	正社員 になろう とした	(うち、 正社員 になった)	正社員 になろう とした	(うち、 正社員 になった)	正社員 になろう とした	(うち、 正社員 になった)
計	74	75	51	59	53	47	36	54
18-19歳	38	72	17	8	30	56	15	8
20-24歳	64	69	46	51	41	46	34	45
25-29歳	86	78	67	69	63	45	45	64
高卒以下	75	73	46	57	51	55	29	38
高卒超	77	76	58	60	58	38	43	64

出所：JILPT(2006)『大都市の若者の就業行動と移行過程』

フリーターから正社員になろうとした際に悩んだこと

■ 学歴・資格・スキルがない

学歴が低いと、資格などを取得していてもやとってくれない。(男性22歳)

まともに学校に出ていればこんな苦労をしなくてもすんだのに...と思った事がある。(男性27歳)

採用時期が限定されていて申込みづらい。実際業務に必要なスキルや経歴を求めている理由が理解できない。正社員の門はかなり狭い。(女性28歳)

■ 正社員は自由や時間が拘束されるのではないか

アルバイトの時よりも時間が束縛される。責任がかかる。(男性22歳)

正社員になった方が安定はするだろうけど、かなり労働時間が長いこと(男性26歳)

■ 正社員の仕事をこなせるか・何が向いているかわからない

正社員にはなりたいが、何をしたいのか分からなかった。自分には何ができるか分からなかった。(男性27歳)

年長フリーターの将来の具体的な希望

■ 正社員

なるべく早く今のアルバイトで正社員になる(26歳男性)／今の職場でスキルを身につけ、別の会社で正社員になる(26歳男性)。／自分の1年後、3年後、5年後、10年後...が想像できません。このまま年老いていくのかと思うと、情けなくて悔しくて。今のアルバイト先で正社員になれたらいいなあと思います(27歳女性)。

■ 芸術・芸能・趣味を生かした生活など

ミュージシャン(25歳男性)／1年以内にレコード会社と契約(26歳男性)／日本語教師をしながら、子供たちに海外交流をひろめていく仕事(25歳女性)／サッカーの教育者、指導者(アドバイザー)になりたい。(29歳男性)

■ 自営・開業など

3年後に店をもちたい。レンタルビデオ(28歳男性)／オンラインショップを開業し、軌道に乗せ安定した売上を確保させる(29歳男性)／家の仕事を継ぐ(25歳男性)／一年以内に、めざす職のアシスタントになる。三年以内にプロになる(25歳女性)。

■ 資格試験、公務員試験

国家公務員を目指している(25歳男性)／資格をとるために勉強中なので、現在はアルバイトですが、資格がとれれば、それを生かし正社員になりたい(28歳女性)

就業形態と年収・労働時間(15～34歳・東京都内在住)

	昨年の年 収 ^{*1)}	週労働時 間 ^{*1)}	時間当た り収入 ^{*2)}	年収の対 正社員比 ^{*3)}	時間あたり 収入の対 正社員比 ^{*4)}		2001年調 査での同 比 ^{*5)}
	(万円)	(時間)	(千円)				
正社員(公務含む)	331.4	53.4	1.19				
男 アルバイト・パート	173.8	39.8	0.84	52	70	>	65
性 契約・派遣	256.1	46.1	1.07	77	90	>	84
自営・家業	313.9	58.0	1.04	95	87	>	74
正社員(公務含む)	274.2	45.7	1.15				
女 アルバイト・パート	134.3	32.9	0.79	49	68	>	62
性 契約・派遣	230.6	40.7	1.09	84	94	>	85
自営・家業 ^{*5)}	-	-	-		-		

注 *1)上下5%の数値を除いた平均値。

*2)時間当たり収入は (およその年収) / (週労働時間×52週) でもとめた。

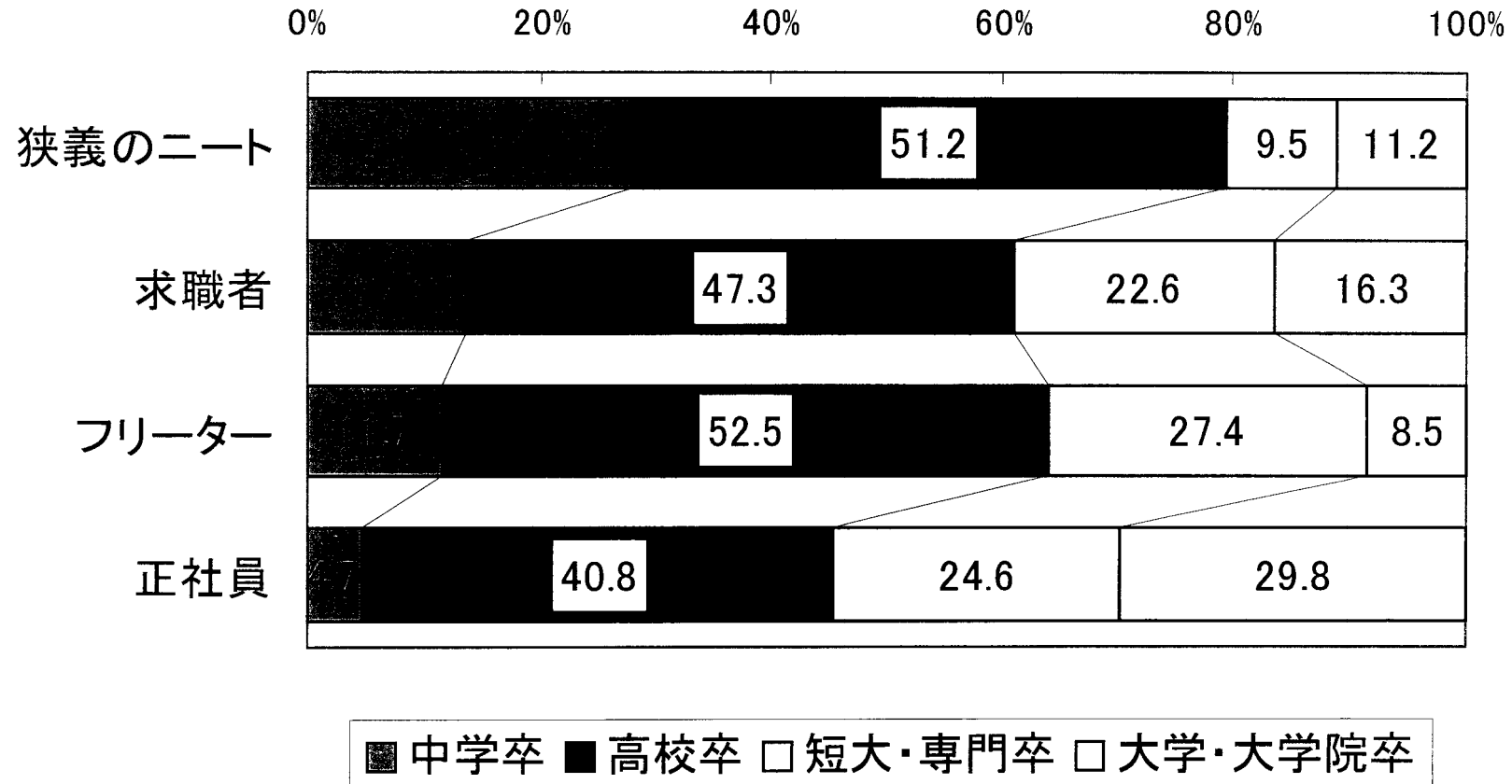
*3)正社員(公務含む)を100としたときのおよその年収の比。

*4)正社員(公務含む)を100としたときの時間当たり収入の比。

*5)2001年調査結果を同様の手順で再計算した値。

*6)女性の自営・家業は対象数が少ないので省いた。

若年者の就業状況別学歴構成(15—34歳)



資料出所：JILPT(2005)「若者就業支援の現状と課題」(総務省「就業構造基本調査」(2002)特別集計)

注：フリーターは、年齢は15-34歳、在学しておらず、女性については配偶者のいない者に限定し、①有業者については勤め先における呼称がパートまたはアルバイトである雇用者、②現在無業である者については家事も通学もしておらず「パート・アルバイト・契約社員」の仕事を希望する者。狭義のニートは、年齢は15-34歳、ふだん無業で求職活動をしていない者で、在学も通学もしておらず、かつ、結婚しておらず、家事もしていない者。

若者の自立と働き方

- 低学歴層での就業機会の限定
職業能力開発・向上政策の重要性大
本人の思考枠組みに対応した対策
- 学校と職業の接続
・・80年代の効率的な高卒就職の仕組みとは異なる地域産業界との連携が必要
- 高等教育卒業業者でも非典型固定化？
大学におけるキャリア形成支援の課題