

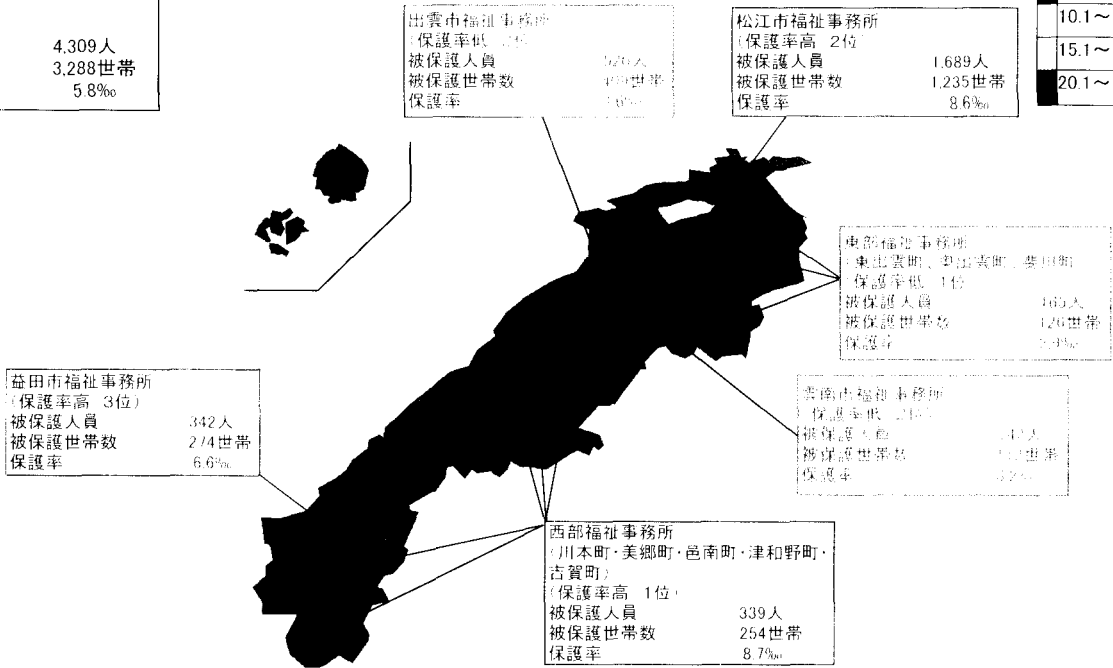
# 島根県

平成18年10月現在

全国	
被保護人員	1,516,551人
被保護世帯数	1,078,139世帯
保護率	11.9‰

島根県 (全県分)	
被保護人員	4,309人
被保護世帯数	3,288世帯
保護率	5.8‰

保護率: ‰
0~5.0
5.1~10.0
10.1~15.0
15.1~20.0
20.1~

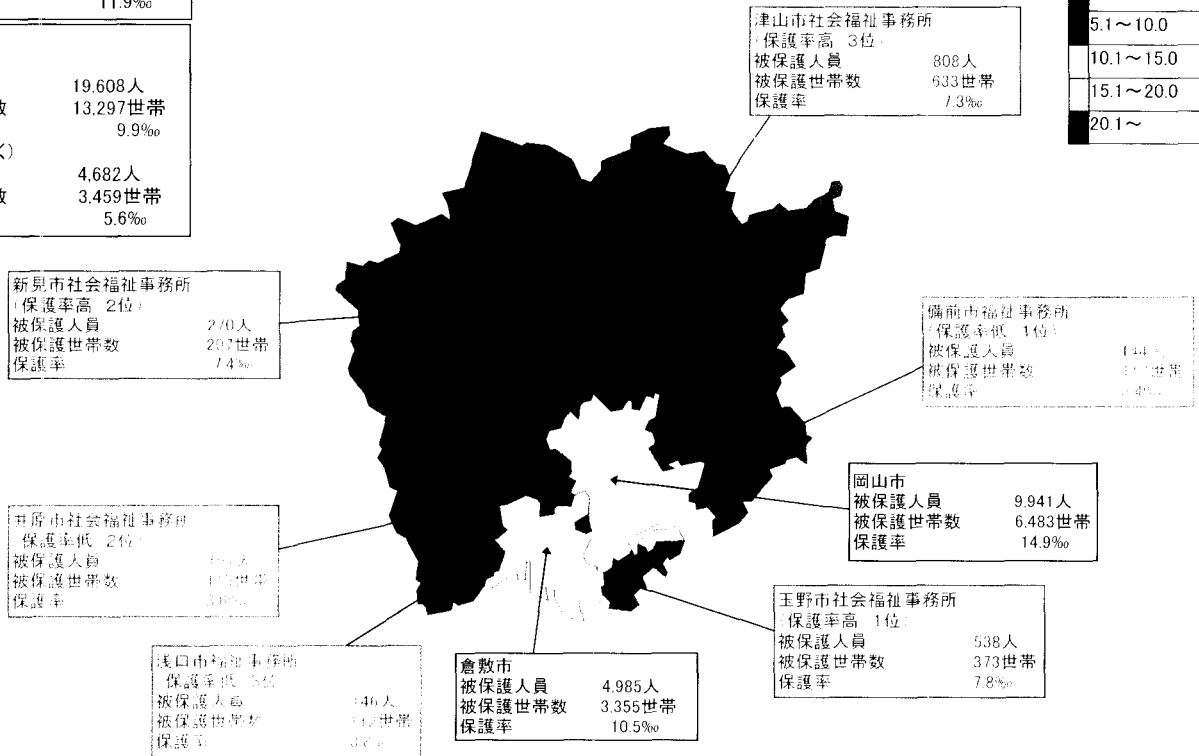


全国	
被保護人員	1,516,551人
被保護世帯数	1,078,139世帯
保護率	11.9‰

岡山県 (全県分)	
被保護人員	19,608人
被保護世帯数	13,297世帯
保護率	9.9‰
(中核市を除く)	
被保護人員	4,682人
被保護世帯数	3,459世帯
保護率	5.6‰

平成18年10月現在

保護率: ‰
0~5.0
5.1~10.0
10.1~15.0
15.1~20.0
20.1~



# 広島県

平成18年10月現在

全国	被保護人員	1,516,551人
	被保護世帯数	1,078,139世帯
	保護率	11.9%
広島県	被保護人員	33,763人
(全県分)	被保護世帯数	23,332世帯
	保護率	11.7%
(指定都市・中核市を除く)	被保護人員	10,345人
	被保護世帯数	7,299世帯
	保護率	8.1%

保護率: %
0~5.0
5.1~10.0
10.1~15.0
15.1~20.0
20.1~

安芸高田市福祉事務所 (保護率高 2位)	被保護人員	352人
	被保護世帯数	199世帯
	保護率	10.5%

神石高原町福祉事務所 (保護率低 1位)	被保護人員	45人
	被保護世帯数	38世帯
	保護率	3.7%

世羅町福祉事務所 (保護率低 3位)	被保護人員	90人
	被保護世帯数	65世帯
	保護率	4.7%

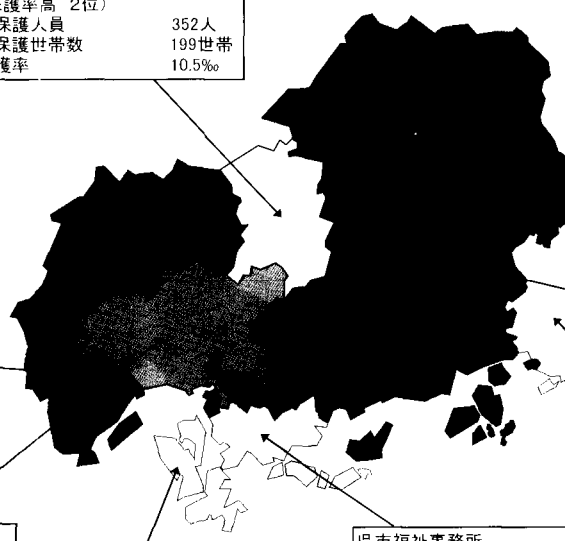
廿日市市福祉事務所 (保護率低 2位)	被保護人員	521人
	被保護世帯数	339世帯
	保護率	4.4%

福山市	被保護人員	5,474人
	被保護世帯数	3,651世帯
	保護率	11.8%

広島市	被保護人員	17,944人
	被保護世帯数	12,382世帯
	保護率	15.5%

呉市福祉事務所 (保護率高 1位)	被保護人員	3,400人
	被保護世帯数	2,455世帯
	保護率	13.3%

江田島市福祉事務所 (保護率高 3位)	被保護人員	310人
	被保護世帯数	229世帯
	保護率	10.3%



# 山口県

平成18年10月現在

全国	被保護人員	1,516,551人
	被保護世帯数	1,078,139世帯
	保護率	11.9%
山口県	被保護人員	15,338人
(全県分)	被保護世帯数	11,179世帯
	保護率	10.3%
(中核市を除く)	被保護人員	10,501人
	被保護世帯数	7,755世帯
	保護率	8.8%

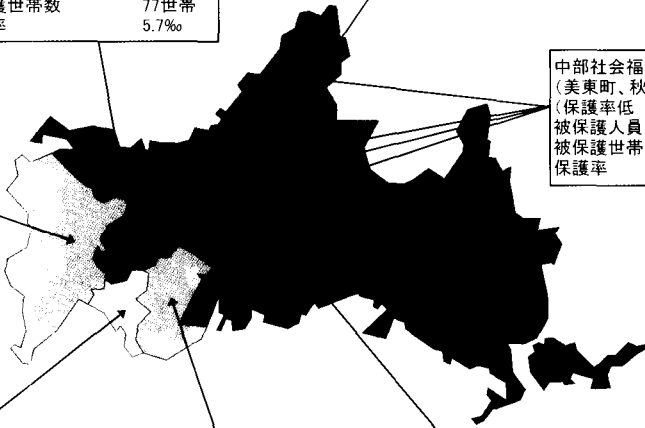
保護率: %
0~5.0
5.1~10.0
10.1~15.0
15.1~20.0
20.1~

萩市福祉事務所 (保護率高 3位)	被保護人員	532人
	被保護世帯数	396世帯
	保護率	9.3%

美祢市福祉事務所 (保護率低 3位)	被保護人員	99人
	被保護世帯数	77世帯
	保護率	5.7%

中部社会福祉事務所 (美東町、秋芳町、阿武町、阿東町) (保護率低 1位)	被保護人員	86人
	被保護世帯数	62世帯
	保護率	3.7%

下関市	被保護人員	4,837人
	被保護世帯数	3,424世帯
	保護率	16.8%



山陽小野田市福祉事務所 (保護率高 2位)	被保護人員	970人
	被保護世帯数	605世帯
	保護率	14.7%

宇部市福祉事務所 (保護率高 1位)	被保護人員	2,774人
	被保護世帯数	1,918世帯
	保護率	15.6%

山口市福祉事務所 (保護率低 2位)	被保護人員	939人
	被保護世帯数	722世帯
	保護率	4.9%

平成18年10月現在

# 徳島県

保護率:%
0~5.0
5.1~10.0
10.1~15.0
15.1~20.0
20.1~

全国	被保護人員	1,516,551人
	被保護世帯数	1,078,139世帯
	保護率	11.9%

徳島県 (全県分)	被保護人員	11,695人
	被保護世帯数	8,446世帯
	保護率	14.5%

中央福祉事務所 (保護率低 1位)	被保護人員	1,557人
	被保護世帯数	1,040世帯
	保護率	17%

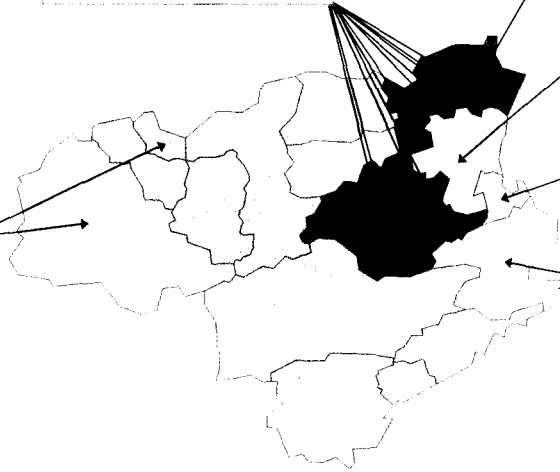
徳島市福祉事務所 (保護率低 1位)	被保護人員	14人
	被保護世帯数	64世帯
	保護率	1%

徳島市福祉事務所 (保護率高 2位)	被保護人員	4,831人
	被保護世帯数	3,527世帯
	保護率	18.1%

小松島市福祉事務所 (保護率高 3位)	被保護人員	741人
	被保護世帯数	517世帯
	保護率	17.7%

阿波市福祉事務所 (保護率低 3位)	被保護人員	94人
	被保護世帯数	670世帯
	保護率	1%

三好市福祉事務所 (保護率高 1位)	被保護人員	632人
	被保護世帯数	491世帯
	保護率	19.0%



平成18年10月現在

# 香川県

保護率:%
0~5.0
5.1~10.0
10.1~15.0
15.1~20.0
20.1~

全国	被保護人員	1,516,551人
	被保護世帯数	1,078,139世帯
	保護率	11.9%

香川県 (全県分)	被保護人員	9,505人
	被保護世帯数	6,471世帯
	保護率	9.4%
(中核市を除く)	被保護人員	4,057人
	被保護世帯数	2,863世帯
	保護率	6.9%

坂出市福祉事務所 (保護率高 3位)	被保護人員	514人
	被保護世帯数	382世帯
	保護率	9.0%

小豆総合事務所生活福祉課 (土庄町、小豆島町) (保護率高 2位)	被保護人員	399人
	被保護世帯数	261世帯
	保護率	12.1%

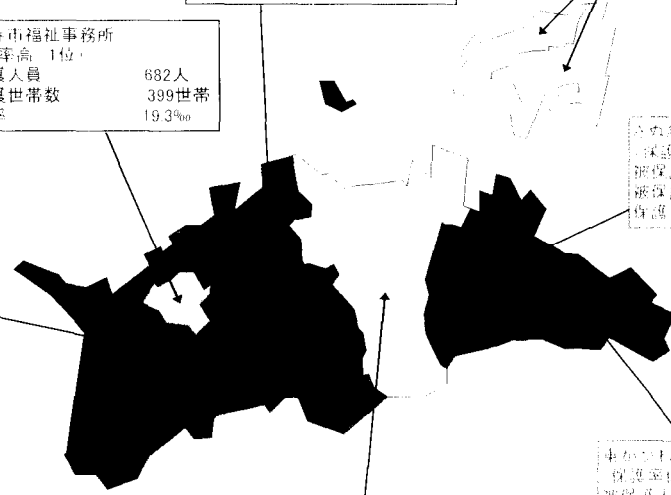
善通寺市福祉事務所 (保護率高 1位)	被保護人員	682人
	被保護世帯数	399世帯
	保護率	19.3%

高松市福祉事務所 (保護率低 1位)	被保護人員	160人
	被保護世帯数	140世帯
	保護率	1.3%

三豊市福祉事務所 (保護率低 3位)	被保護人員	270人
	被保護世帯数	196世帯
	保護率	3.8%

高松市	被保護人員	5,448人
	被保護世帯数	3,608世帯
	保護率	13.0%

東かがみ市保健福祉事務所 (保護率低 3位)	被保護人員	141人
	被保護世帯数	117世帯
	保護率	4.0%



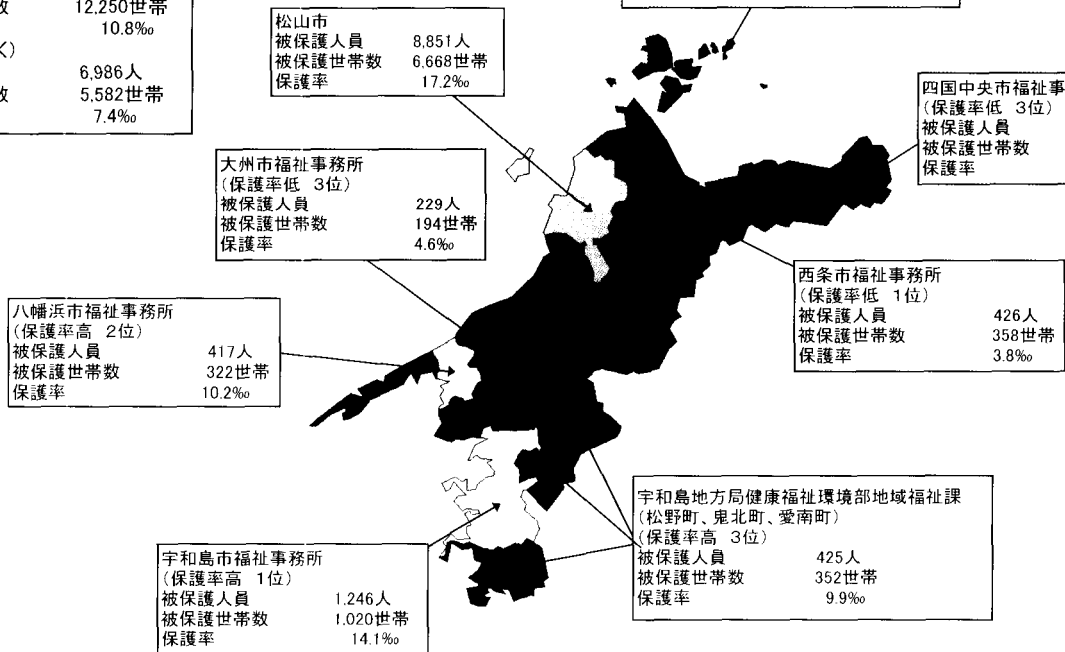
# 愛媛県

平成18年10月現在

全国	
被保護人員	1,516,551人
被保護世帯数	1,078,139世帯
保護率	11.9%

愛媛県 (全県分)	
被保護人員	15,837人
被保護世帯数	12,250世帯
保護率	10.8%
(中核市を除く)	
被保護人員	6,986人
被保護世帯数	5,582世帯
保護率	7.4%

保護率: %	
0~5.0	
5.1~10.0	
10.1~15.0	
15.1~20.0	
20.1~	



今治地方局健康福祉環境部地域福祉課 (上島町) (保護率低 2位)	
被保護人員	36人
被保護世帯数	28世帯
保護率	4.5%

松山市	
被保護人員	8,851人
被保護世帯数	6,668世帯
保護率	17.2%

四国中央市福祉事務所 (保護率低 3位)	
被保護人員	428人
被保護世帯数	321世帯
保護率	4.6%

大州市福祉事務所 (保護率低 3位)	
被保護人員	229人
被保護世帯数	194世帯
保護率	4.6%

西条市福祉事務所 (保護率低 1位)	
被保護人員	426人
被保護世帯数	358世帯
保護率	3.8%

八幡浜市福祉事務所 (保護率高 2位)	
被保護人員	417人
被保護世帯数	322世帯
保護率	10.2%

宇和島地方局健康福祉環境部地域福祉課 (松野町、鬼北町、愛南町) (保護率高 3位)	
被保護人員	425人
被保護世帯数	352世帯
保護率	9.9%

宇和島市福祉事務所 (保護率高 1位)	
被保護人員	1,246人
被保護世帯数	1,020世帯
保護率	14.1%

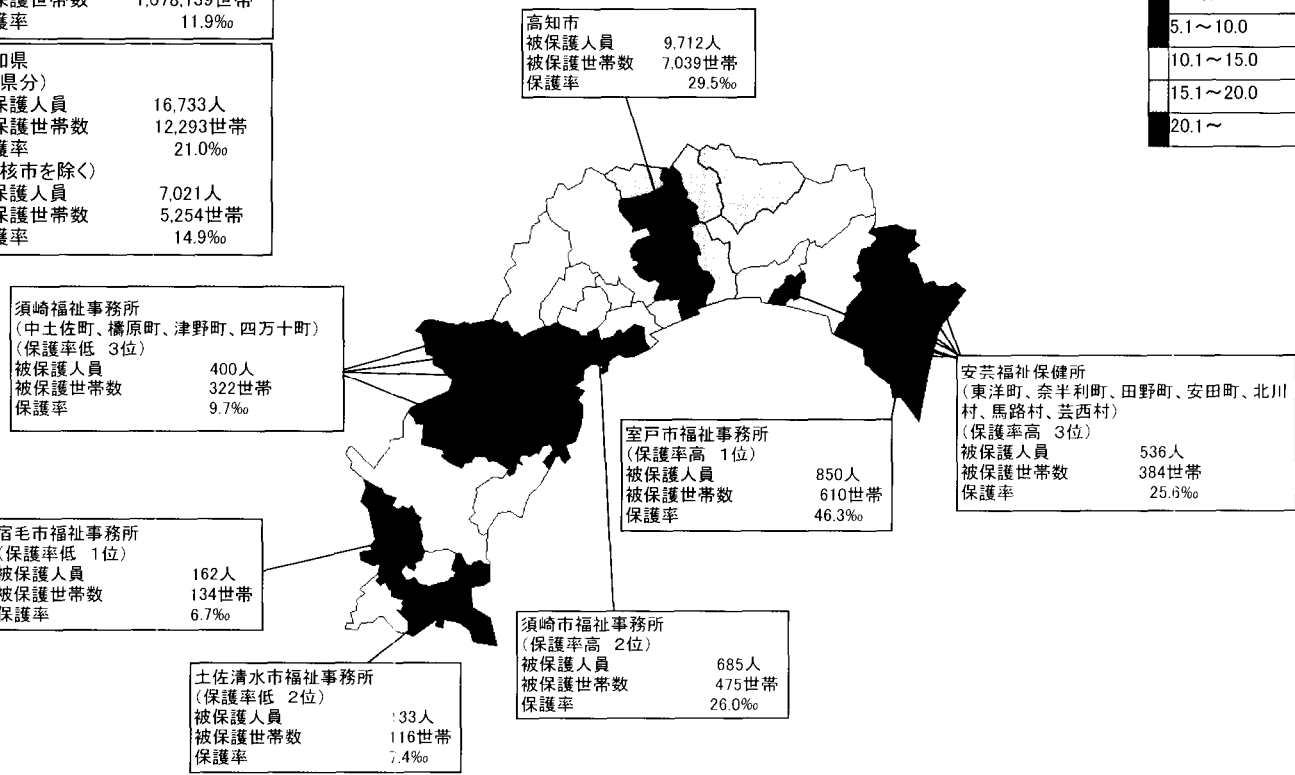
# 高知県

平成18年10月現在

全国	
被保護人員	1,516,551人
被保護世帯数	1,078,139世帯
保護率	11.9%

高知県 (全県分)	
被保護人員	16,733人
被保護世帯数	12,293世帯
保護率	21.0%
(中核市を除く)	
被保護人員	7,021人
被保護世帯数	5,254世帯
保護率	14.9%

保護率: %	
0~5.0	
5.1~10.0	
10.1~15.0	
15.1~20.0	
20.1~	



高知市	
被保護人員	9,712人
被保護世帯数	7,039世帯
保護率	29.5%

須崎福祉事務所 (中土佐町、構原町、津野町、四万十町) (保護率低 3位)	
被保護人員	400人
被保護世帯数	322世帯
保護率	9.7%

安芸福祉保健所 (東洋町、奈半利町、田野町、安田町、北川村、馬路村、芸西村) (保護率高 3位)	
被保護人員	536人
被保護世帯数	384世帯
保護率	25.6%

室戸市福祉事務所 (保護率高 1位)	
被保護人員	850人
被保護世帯数	610世帯
保護率	46.3%

宿毛市福祉事務所 (保護率低 1位)	
被保護人員	162人
被保護世帯数	134世帯
保護率	6.7%

須崎市福祉事務所 (保護率高 2位)	
被保護人員	685人
被保護世帯数	475世帯
保護率	26.0%

土佐清水市福祉事務所 (保護率低 2位)	
被保護人員	133人
被保護世帯数	116世帯
保護率	7.4%

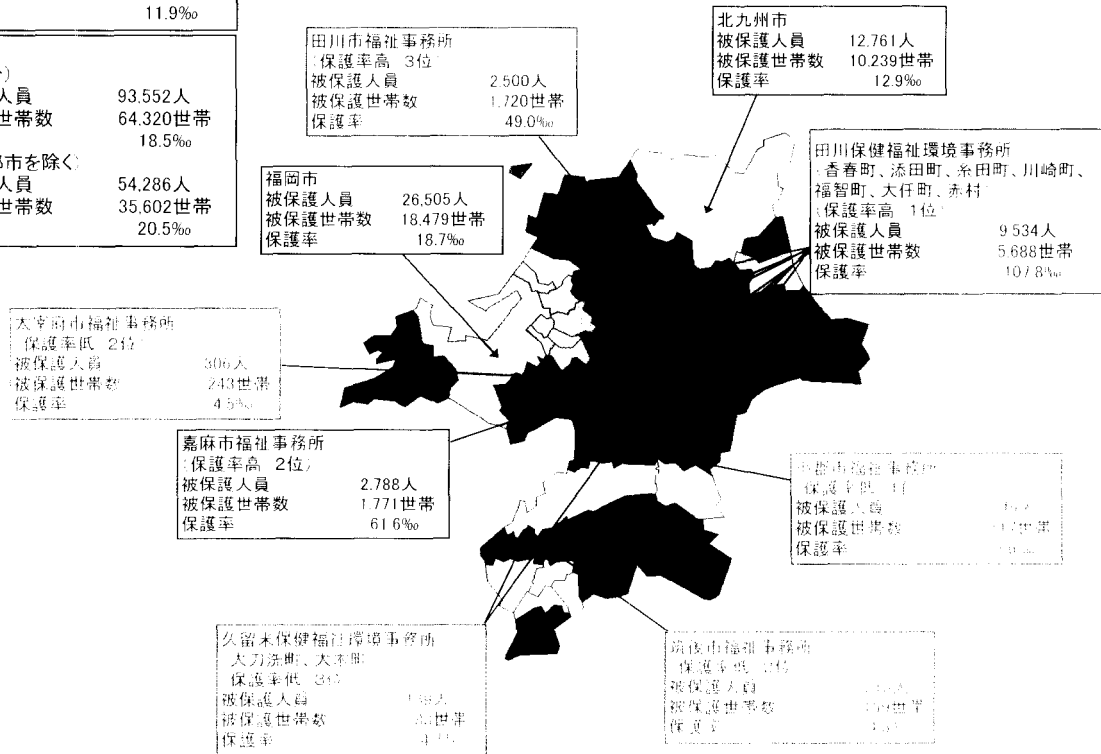
平成18年10月現在

# 福岡県

全国	
被保護人員	1,516,551人
被保護世帯数	1,078,139世帯
保護率	11.9%

福岡県 (全県分)	
被保護人員	93,552人
被保護世帯数	64,320世帯
保護率	18.5%
(指定都市を除く)	
被保護人員	54,286人
被保護世帯数	35,602世帯
保護率	20.5%

保護率: %
0~5.0
5.1~10.0
10.1~15.0
15.1~20.0
20.1~



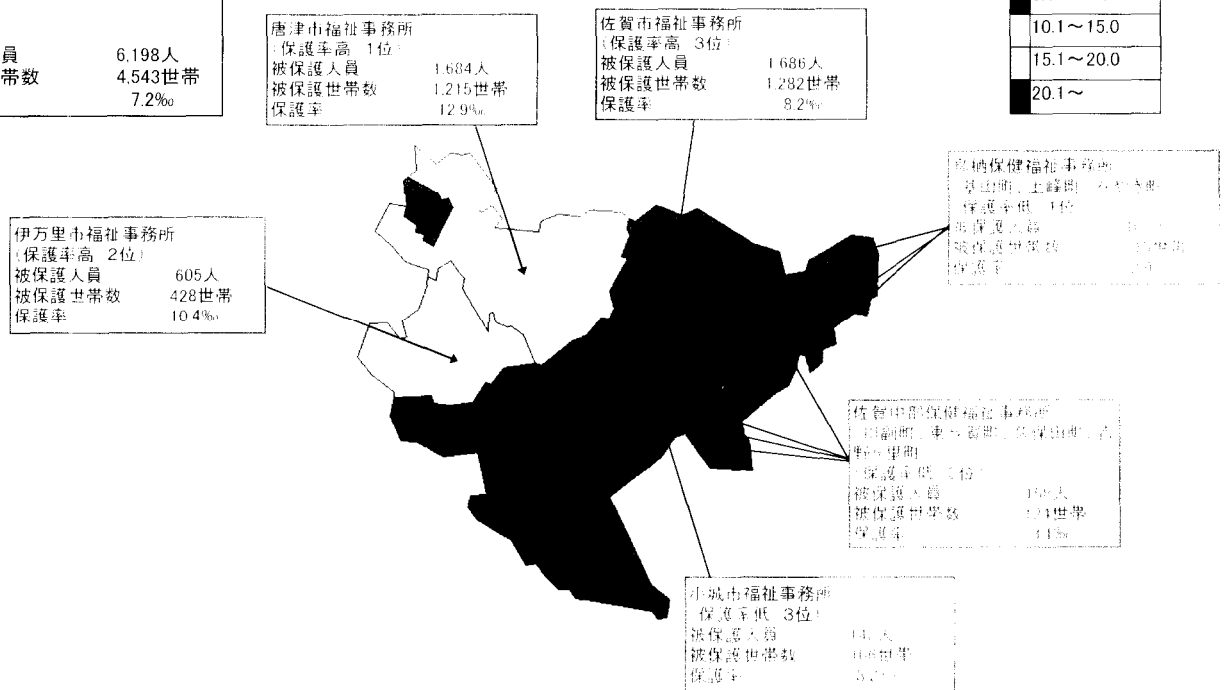
全国	
被保護人員	1,516,551人
被保護世帯数	1,078,139世帯
保護率	11.9%

佐賀県 (全県分)	
被保護人員	6,198人
被保護世帯数	4,543世帯
保護率	7.2%

平成18年10月現在

# 佐賀県

保護率: %
0~5.0
5.1~10.0
10.1~15.0
15.1~20.0
20.1~



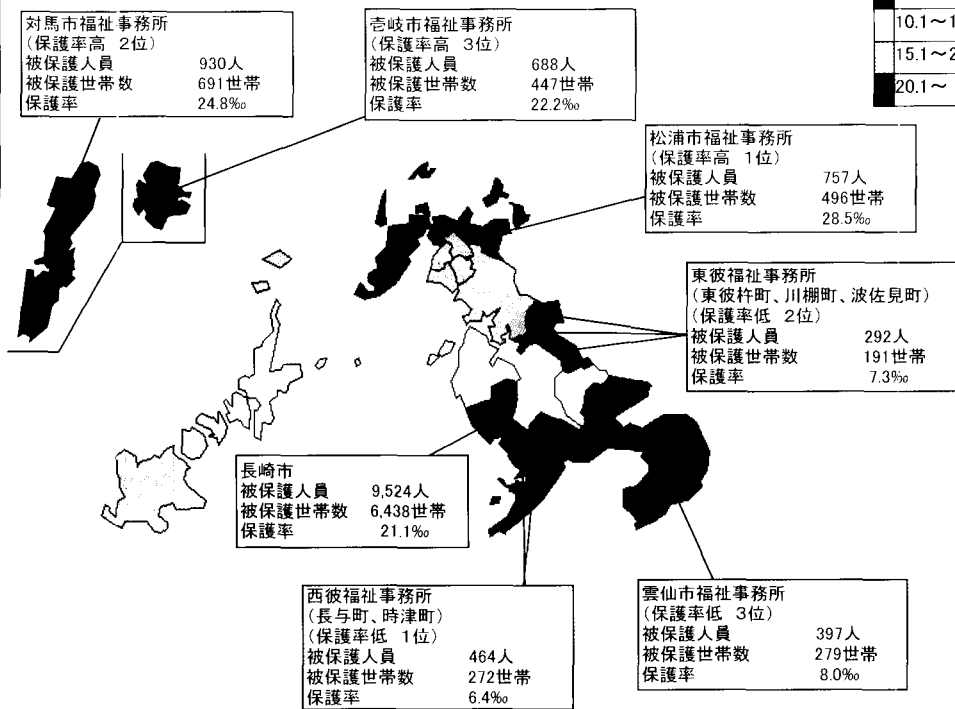
# 長崎県

平成18年10月現在

全国	
被保護人員	1,516,551人
被保護世帯数	1,078,139世帯
保護率	11.9‰

長崎県 (全県分)	
被保護人員	23,210人
被保護世帯数	16,006世帯
保護率	15.8‰
(中核市を除く)	
被保護人員	13,686人
被保護世帯数	9,568世帯
保護率	13.5‰

保護率:‰
0~5.0
5.1~10.0
10.1~15.0
15.1~20.0
20.1~



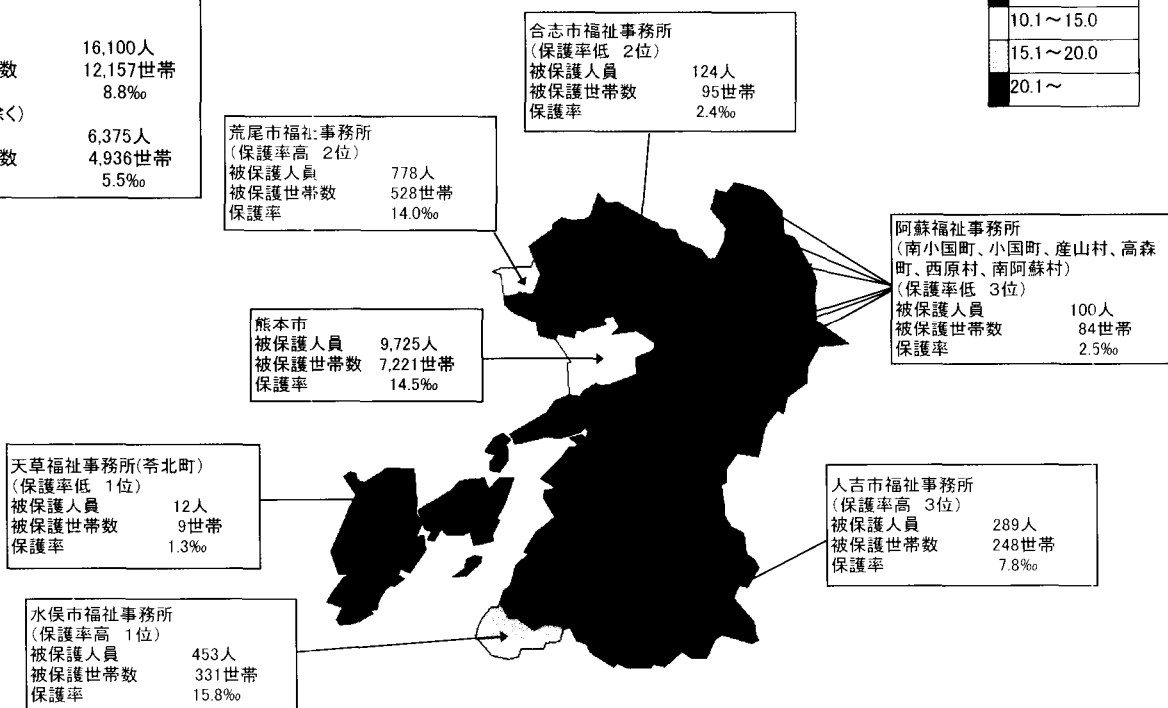
# 熊本県

平成18年10月現在

全国	
被保護人員	1,516,551人
被保護世帯数	1,078,139世帯
保護率	11.9‰

熊本県 (全県分)	
被保護人員	16,100人
被保護世帯数	12,157世帯
保護率	8.8‰
(中核市を除く)	
被保護人員	6,375人
被保護世帯数	4,936世帯
保護率	5.5‰

保護率:‰
0~5.0
5.1~10.0
10.1~15.0
15.1~20.0
20.1~



# 大分県

平成18年10月現在

全国	
被保護人員	1,516,551人
被保護世帯数	1,078,139世帯
保護率	11.9‰

大分県 (全県分)	
被保護人員	16,102人
被保護世帯数	11,959世帯
保護率	13.3‰
(中核市を除く)	
被保護人員	9,452人
被保護世帯数	7,292世帯
保護率	12.7‰

保護率: ‰
0~5.0
5.1~10.0
10.1~15.0
15.1~20.0
20.1~

豊後高田市福祉事務所 (保護率高 1位)	
被保護人員	1,072人
被保護世帯数	760世帯
保護率	4.6‰

大分市福祉事務所 (保護率高 2位)	
被保護人員	6,192人
被保護世帯数	4,197世帯
保護率	14.3‰

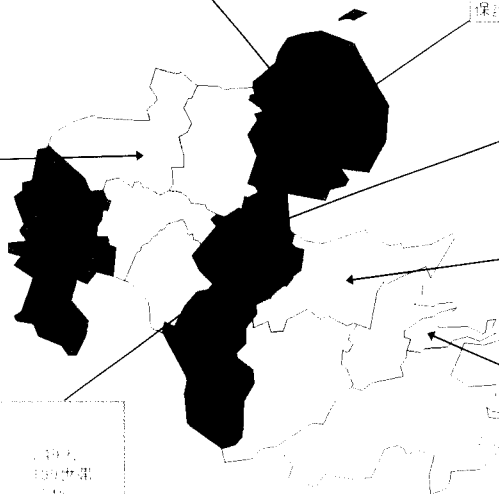
中津市福祉事務所 (保護率高 3位)	
被保護人員	1,088人
被保護世帯数	832世帯
保護率	12.9‰

別府市福祉事務所 (保護率高 1位)	
被保護人員	3,196人
被保護世帯数	2,574世帯
保護率	25.2‰

大分市 (保護率高 2位)	
被保護人員	6,650人
被保護世帯数	4,667世帯
保護率	14.3‰

津久見市福祉事務所 (保護率高 2位)	
被保護人員	274人
被保護世帯数	202世帯
保護率	13.0‰

由布市福祉事務所 (保護率低 1位)	
被保護人員	1,197人
被保護世帯数	1,077世帯
保護率	7.4‰



全国	
被保護人員	1,516,551人
被保護世帯数	1,078,139世帯
保護率	11.9‰

宮崎県 (全県分)	
被保護人員	12,880人
被保護世帯数	9,589世帯
保護率	11.2‰
(中核市を除く)	
被保護人員	7,518人
被保護世帯数	5,679世帯
保護率	9.6‰

平成18年10月現在

保護率: ‰
0~5.0
5.1~10.0
10.1~15.0
15.1~20.0
20.1~

延岡市福祉事務所 (保護率高 1位)	
被保護人員	1,990人
被保護世帯数	1,529世帯
保護率	15.4‰

日向市福祉事務所 (保護率高 3位)	
被保護人員	837人
被保護世帯数	601世帯
保護率	13.2‰

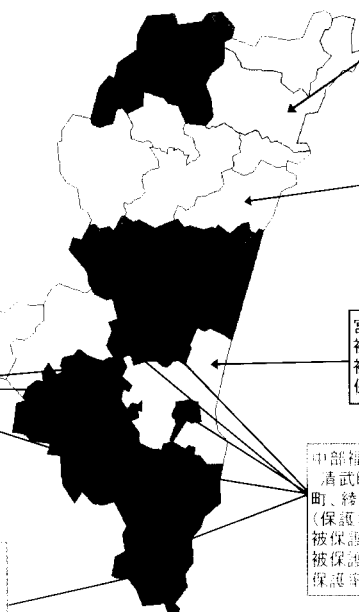
宮崎市 (保護率高 2位)	
被保護人員	5,362人
被保護世帯数	3,910世帯
保護率	14.6‰

えびの市福祉事務所 (保護率高 2位)	
被保護人員	305人
被保護世帯数	241世帯
保護率	13.4‰

北・西諸県福祉事務所 (三股町、高橋町、野原町) (保護率低 1位)	
被保護人員	245人
被保護世帯数	202世帯
保護率	6.6‰

中部福祉事務所 (清武町、北郷町、南郷町、国富町、綾町) (保護率低 3位)	
被保護人員	456人
被保護世帯数	417世帯
保護率	6.3‰

串間市福祉事務所 (保護率低 2位)	
被保護人員	127人
被保護世帯数	101世帯
保護率	6.5‰

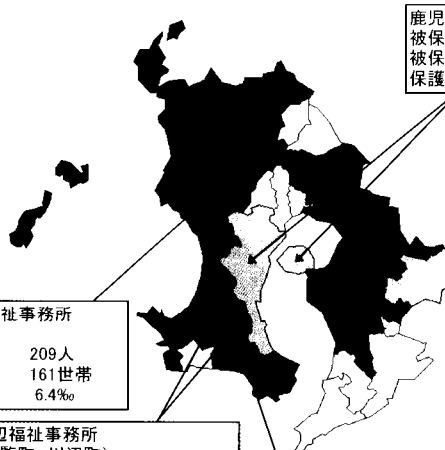


# 鹿児島県

平成18年10月現在

全国	
被保護人員	1,516,551人
被保護世帯数	1,078,139世帯
保護率	11.9%
鹿児島県 (全県分)	
被保護人員	25,911人
被保護世帯数	18,305世帯
保護率	14.9%
(中核市を除く)	
被保護人員	14,906人
被保護世帯数	10,564世帯
保護率	13.1%

保護率: %
0~5.0
5.1~10.0
10.1~15.0
15.1~20.0
20.1~



鹿児島市  
(保護率高 3位)

被保護人員	11,005人
被保護世帯数	7,741世帯
保護率	18.2%

大島支庁福祉課  
(大和村、宇検村、瀬戸内町、龍郷町、喜界町、徳之島町、天城町、伊仙町、和泊町、知名町、与論町)  
(保護率高 3位)

被保護人員	2,416人
被保護世帯数	1,731世帯
保護率	31.8%

いちき串木野市福祉事務所  
(保護率低 3位)

被保護人員	209人
被保護世帯数	161世帯
保護率	6.4%

鹿児島福祉事務所  
(三島村、十島村)  
(保護率高 2位)

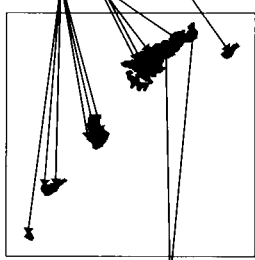
被保護人員	37人
被保護世帯数	19世帯
保護率	32.0%

川辺福祉事務所  
(知寛町、川辺町)  
(保護率低 2位)

被保護人員	152人
被保護世帯数	132世帯
保護率	5.5%

揖宿福祉事務所  
(顔娃町)  
(保護率低 1位)

被保護人員	67人
被保護世帯数	57世帯
保護率	4.8%



奄美市福祉事務所  
(保護率高 1位)

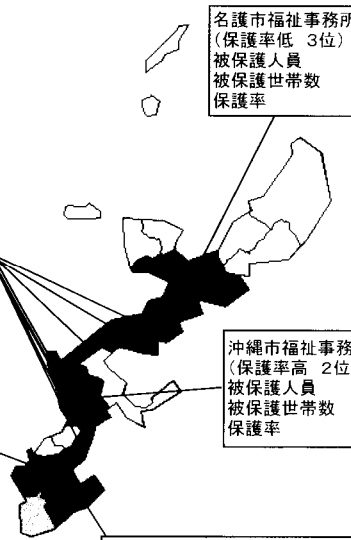
被保護人員	3,084人
被保護世帯数	1,928世帯
保護率	63.1%

全国	
被保護人員	1,516,551人
被保護世帯数	1,078,139世帯
保護率	11.9%
沖縄県 (全県分)	
被保護人員	22,415人
被保護世帯数	14,941世帯
保護率	16.1%

# 沖縄県

平成18年10月現在

保護率: %
0~5.0
5.1~10.0
10.1~15.0
15.1~20.0
20.1~



名護市福祉事務所  
(保護率低 3位)

被保護人員	550人
被保護世帯数	390世帯
保護率	9.2%

八重山福祉保健所  
(竹富町、与那国町)  
(保護率高 3位)

被保護人員	114人
被保護世帯数	80世帯
保護率	19.2%

中部福祉保健所  
(恩納村、宜野座村、金武町、読谷村、嘉手納町、北谷町、北中城村、中城村)  
(保護率低 2位)

被保護人員	1,179人
被保護世帯数	829世帯
保護率	8.5%

那覇市福祉事務所  
(保護率高 1位)

被保護人員	8,585人
被保護世帯数	5,614世帯
保護率	27.3%

沖縄市福祉事務所  
(保護率高 2位)

被保護人員	3,021人
被保護世帯数	2,133世帯
保護率	22.9%

南城市福祉事務所  
(保護率低 1位)

被保護人員	266人
被保護世帯数	181世帯
保護率	6.5%



# 札幌市

平成18年10月現在

全国	
被保護人員	1,516,551人
被保護世帯数	1,078,139世帯
保護率	11.9%

札幌市	
被保護人員	51,635人
被保護世帯数	34,439世帯
保護率	27.3%

保護率:%
0~5.0
5.1~10.0
10.1~15.0
15.1~20.0
20.1~

札幌市手稲区保健福祉部 (保護率低 3位)	
被保護人員	2,321人
被保護世帯数	1,540世帯
保護率	18.9%

札幌市東区保健福祉部 (保護率高 2位)	
被保護人員	9,074人
被保護世帯数	5,843世帯
保護率	35.6%

札幌市白石区保健福祉部 (保護率高 1位)	
被保護人員	8,175人
被保護世帯数	5,402世帯
保護率	40.1%

札幌市厚別区保健福祉部 (保護率高 3位)	
被保護人員	3,685人
被保護世帯数	2,152世帯
保護率	28.4%

札幌市清田区保健福祉部 (保護率低 1位)	
被保護人員	1,421人
被保護世帯数	912世帯
保護率	12.5%

札幌市南区保健福祉部 (保護率低 2位)	
被保護人員	2,789人
被保護世帯数	1,908世帯
保護率	18.4%



# 仙台市

平成18年10月現在

全国	
被保護人員	1,516,551人
被保護世帯数	1,078,139世帯
保護率	11.9%

仙台市	
被保護人員	11,026人
被保護世帯数	7,559世帯
保護率	10.7%

保護率:%
0~5.0
5.1~10.0
10.1~15.0
15.1~20.0
20.1~

仙台市青葉福祉事務所 (保護率低 2位)	
被保護人員	2,920人
被保護世帯数	2,184世帯
保護率	10.4%

仙台市泉福祉事務所 (保護率低 1位)	
被保護人員	1,017人
被保護世帯数	603世帯
保護率	4.9%

仙台市宮城野福祉事務所 (保護率高 1位)	
被保護人員	3,076人
被保護世帯数	2,067世帯
保護率	16.7%

仙台市太白福祉事務所 (保護率高 3位)	
被保護人員	2,516人
被保護世帯数	1,678世帯
保護率	11.3%

仙台市若林福祉事務所 (保護率高 2位)	
被保護人員	1,497人
被保護世帯数	1,027世帯
保護率	11.5%



# さいたま市

平成18年10月現在

全国	
被保護人員	1,516,551人
被保護世帯数	1,078,139世帯
保護率	11.9%

さいたま市	
被保護人員	10,396人
被保護世帯数	7,242世帯
保護率	8.7%

北福祉事務所 (保護率低 3位)	
被保護人員	1,102人
被保護世帯数	802世帯
保護率	8.2%

西福祉事務所 (保護率低 2位)	
被保護人員	611人
被保護世帯数	431世帯
保護率	7.4%

大宮福祉事務所 (保護率高 2位)	
被保護人員	1,123人
被保護世帯数	888世帯
保護率	10.4%

桜福祉事務所 (保護率高 3位)	
被保護人員	929人
被保護世帯数	591世帯
保護率	10.1%

南福祉事務所 (保護率低 2位)	
被保護人員	1,247人
被保護世帯数	842世帯
保護率	7.4%

浦和福祉事務所 (保護率低 1位)	
被保護人員	997人
被保護世帯数	753世帯
保護率	7.0%

岩槻福祉事務所 (保護率高 1位)	
被保護人員	1,319人
被保護世帯数	885世帯
保護率	11.8%

保護率: %	
0~5.0	
5.1~10.0	
10.1~15.0	
15.1~20.0	
20.1~	



# 千葉市

平成18年10月現在

全国	
被保護人員	1,516,551人
被保護世帯数	1,078,139世帯
保護率	11.9%

千葉市	
被保護人員	12,091人
被保護世帯数	8,348世帯
保護率	13.0%

稲毛福祉事務所 (保護率高 3位)	
被保護人員	1,605人
被保護世帯数	1,107世帯
保護率	10.7%

花見川福祉事務所 (保護率低 3位)	
被保護人員	1,799人
被保護世帯数	1,194世帯
保護率	9.9%

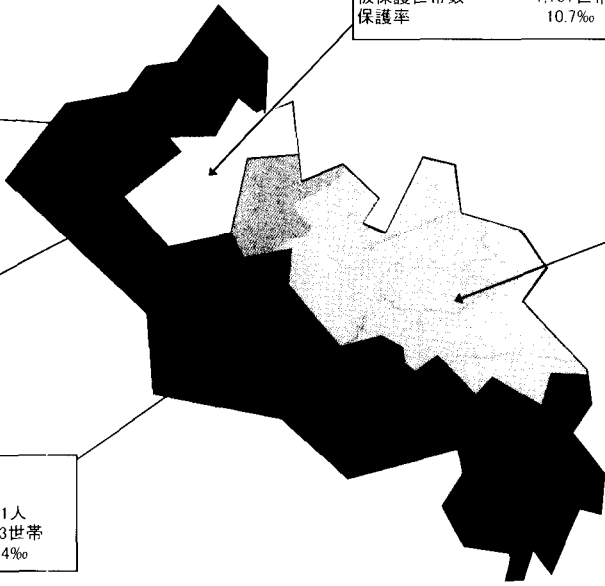
美浜福祉事務所 (保護率低 1位)	
被保護人員	784人
被保護世帯数	498世帯
保護率	5.3%

中央福祉事務所 (保護率高 1位)	
被保護人員	4,001人
被保護世帯数	2,973世帯
保護率	21.4%

若葉保健福祉センター (保護率高 2位)	
被保護人員	2,942人
被保護世帯数	1,981世帯
保護率	19.6%

緑福祉事務所 (保護率低 2位)	
被保護人員	960人
被保護世帯数	595世帯
保護率	8.4%

保護率: %	
0~5.0	
5.1~10.0	
10.1~15.0	
15.1~20.0	
20.1~	

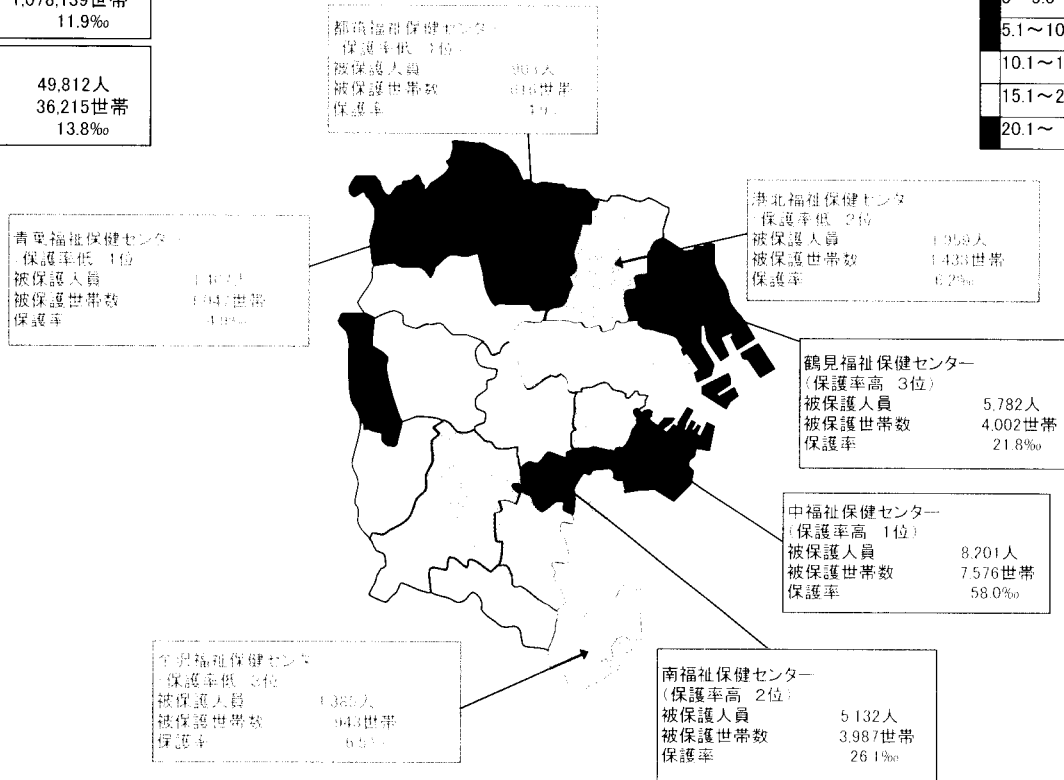


# 横浜市

平成18年10月現在

全国	
被保護人員	1,516,551人
被保護世帯数	1,078,139世帯
保護率	11.9%
横浜市	
被保護人員	49,812人
被保護世帯数	36,215世帯
保護率	13.8%

保護率-%
0~5.0
5.1~10.0
10.1~15.0
15.1~20.0
20.1~

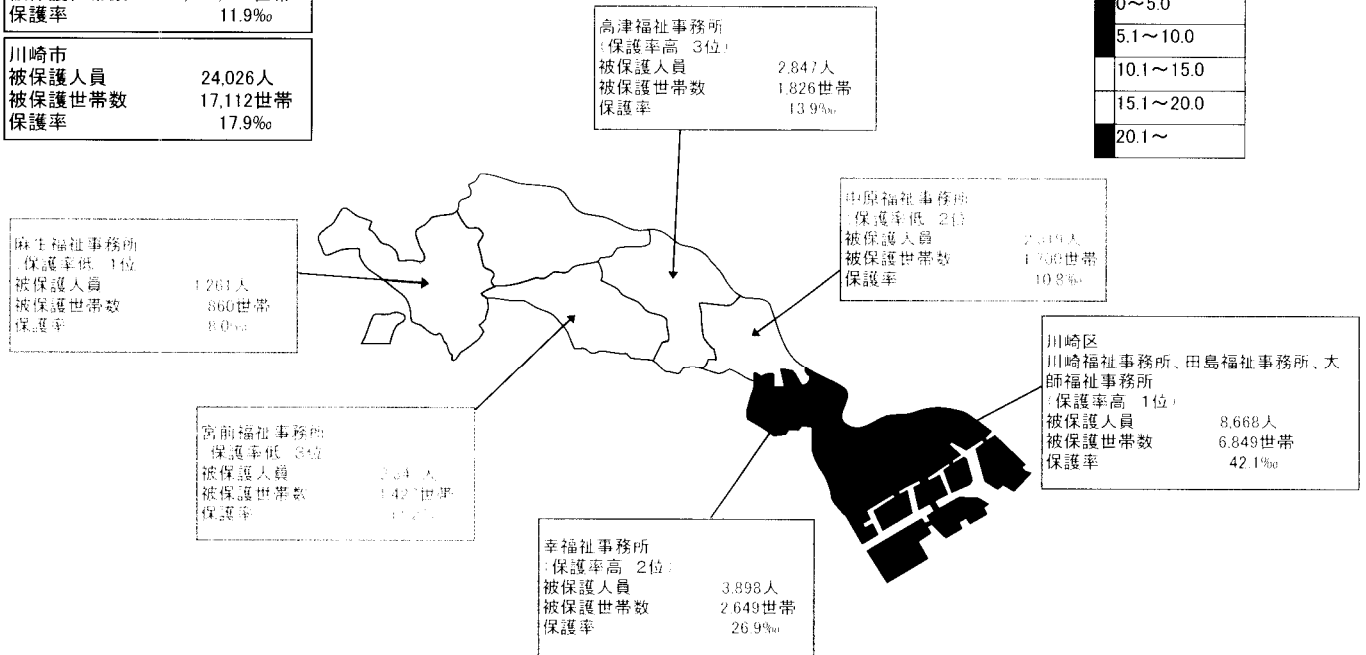


# 川崎市

平成18年10月現在

全国	
被保護人員	1,516,551人
被保護世帯数	1,078,139世帯
保護率	11.9%
川崎市	
被保護人員	24,026人
被保護世帯数	17,112世帯
保護率	17.9%

保護率-%
0~5.0
5.1~10.0
10.1~15.0
15.1~20.0
20.1~



# 静岡市

平成18年10月現在

全国	
被保護人員	1,516,551人
被保護世帯数	1,078,139世帯
保護率	11.9‰

静岡市	
被保護人員	5,372人
被保護世帯数	3,869世帯
保護率	7.5‰

保護率:‰
0~5.0
5.1~10.0
10.1~15.0
15.1~20.0
20.1~

葵福祉事務所 (保護率高 1位)	
被保護人員	2,412人
被保護世帯数	1,737世帯
保護率	9.2‰

清水福祉事務所 (保護率低 1位)	
被保護人員	1,182人
被保護世帯数	895世帯
保護率	4.9‰

駿河福祉事務所 (保護率高 2位)	
被保護人員	1,778人
被保護世帯数	1,237世帯
保護率	8.5‰

# 名古屋市

平成18年10月現在

全国	
被保護人員	1,516,551人
被保護世帯数	1,078,139世帯
保護率	11.9‰

名古屋市	
被保護人員	28,605人
被保護世帯数	21,838世帯
保護率	12.9‰

保護率:‰
0~5.0
5.1~10.0
10.1~15.0
15.1~20.0
20.1~

中村区社会福祉事務所 (保護率高 1位)	
被保護人員	4,119人
被保護世帯数	3,607世帯
保護率	30.7‰

瑞穂区社会福祉事務所 (保護率低 3位)	
被保護人員	841人
被保護世帯数	683世帯
保護率	8.0‰

天白区社会福祉事務所 (保護率低 1位)	
被保護人員	790人
被保護世帯数	618世帯
保護率	5.0‰

港区社会福祉事務所 (保護率高 3位)	
被保護人員	2,876人
被保護世帯数	1,851世帯
保護率	18.9‰

緑区社会福祉事務所 (保護率低 2位)	
被保護人員	1,288人
被保護世帯数	854世帯
保護率	5.9‰

南区社会福祉事務所 (保護率高 2位)	
被保護人員	3,279人
被保護世帯数	2,510世帯
保護率	22.9‰

# 京都市

平成18年10月現在

保護率: %
0~5.0
5.1~10.0
10.1~15.0
15.1~20.0
20.1~

全国	
被保護人員	1,516,551人
被保護世帯数	1,078,139世帯
保護率	11.9%

京都市	
被保護人員	38,669人
被保護世帯数	25,959世帯
保護率	26.3%

北福祉事務所	
保護率低 2位:	
被保護人員	1,924人
被保護世帯数	1,370世帯
保護率	15.5%

左京福祉事務所	
保護率低 3位:	
被保護人員	2,705人
被保護世帯数	2,055世帯
保護率	16.0%

上京福祉事務所	
保護率低 1位:	
被保護人員	1,281人
被保護世帯数	991世帯
保護率	15.4%

東山福祉事務所	
保護率高 3位:	
被保護人員	1,555人
被保護世帯数	1,233世帯
保護率	37.1%

南福祉事務所	
保護率高 1位:	
被保護人員	4,614人
被保護世帯数	3,043世帯
保護率	47.0%

伏見区 伏見福祉事務所、醍醐福祉事務所 深草福祉事務所	
保護率高 2位:	
被保護人員	11,111人
被保護世帯数	6,846世帯
保護率	39.0%

# 大阪市

平成18年10月現在

保護率: %
0~5.0
5.1~10.0
10.1~15.0
15.1~20.0
20.1~

全国	
被保護人員	1,516,551人
被保護世帯数	1,078,139世帯
保護率	11.9%

大阪市	
被保護人員	110,567人
被保護世帯数	83,488世帯
保護率	42.0%

福島区保健福祉センター	
保護率低 1位:	
被保護人員	615人
被保護世帯数	484世帯
保護率	10.9%

中央区保健福祉センター	
保護率低 3位:	
被保護人員	1,169人
被保護世帯数	953世帯
保護率	14.9%

西区保健福祉センター	
保護率低 2位:	
被保護人員	796人
被保護世帯数	608世帯
保護率	10.7%

浪速区保健福祉センター	
保護率高 2位:	
被保護人員	3,936人
被保護世帯数	3,057世帯
保護率	40.2%

西成区保健福祉センター	
保護率高 1位:	
被保護人員	24,512人
被保護世帯数	22,033世帯
保護率	49.3%

平野区保健福祉センター	
保護率高 3位:	
被保護人員	11,403人
被保護世帯数	7,101世帯
保護率	56.8%

# 堺市

平成18年10月現在

全国	
被保護人員	1,516,551人
被保護世帯数	1,078,139世帯
保護率	11.9%

堺市	
被保護人員	20,051人
被保護世帯数	13,243世帯
保護率	23.8%

保護率-%	
0~5.0	
5.1~10.0	
10.1~15.0	
15.1~20.0	
20.1~	

堺保健福祉総合センター (保護率高 1位)	
被保護人員	5,907人
被保護世帯数	4,323世帯
保護率	40.0%

北保健福祉総合センター (保護率高 3位)	
被保護人員	3,677人
被保護世帯数	2,384世帯
保護率	24.1%

美原保健福祉総合センター (保護率低 1位)	
被保護人員	246人
被保護世帯数	156世帯
保護率	6.2%

東保健福祉総合センター (保護率低 2位)	
被保護人員	1,252人
被保護世帯数	825世帯
保護率	14.4%

南保健福祉総合センター (保護率高 2位)	
被保護人員	4,033人
被保護世帯数	2,345世帯
保護率	25.1%

中保健福祉総合センター (保護率低 3位)	
被保護人員	2,208人
被保護世帯数	1,389世帯
保護率	18.1%

# 神戸市

平成18年10月現在

全国	
被保護人員	1,516,551人
被保護世帯数	1,078,139世帯
保護率	11.9%

神戸市	
被保護人員	40,801人
被保護世帯数	27,439世帯
保護率	26.7%

保護率-%	
0~5.0	
5.1~10.0	
10.1~15.0	
15.1~20.0	
20.1~	

西福祉事務所 (保護率低 2位)	
被保護人員	3,626人
被保護世帯数	2,209世帯
保護率	14.7%

北福祉事務所 (保護率低 3位)	
被保護人員	3,839人
被保護世帯数	2,508世帯
保護率	17.0%

東灘福祉事務所 (保護率低 1位)	
被保護人員	2,353人
被保護世帯数	1,488世帯
保護率	11.4%

中央福祉事務所 (保護率高 3位)	
被保護人員	5,624人
被保護世帯数	4,199世帯
保護率	47.3%

長田福祉事務所 (保護率高 1位)	
被保護人員	7,295人
被保護世帯数	4,732世帯
保護率	70.7%

兵庫福祉事務所 (保護率高 2位)	
被保護人員	6,482人
被保護世帯数	4,921世帯
保護率	60.5%

# 広島市

平成18年10月現在

全国	被保護人員	1,516,551人
	被保護世帯数	1,078,139世帯
	保護率	11.9%

広島市	被保護人員	17,944人
	被保護世帯数	12,382世帯
	保護率	15.5%

保護率: %
0~5.0
5.1~10.0
10.1~15.0
15.1~20.0
20.1~

安佐南福祉事務所 (保護率低 2位)	被保護人員	2,111人
	被保護世帯数	1,400世帯
	保護率	10.0%

安佐北福祉事務所 (保護率低 1位)	被保護人員	1,556人
	被保護世帯数	997世帯
	保護率	8.7%

佐伯福祉事務所 (保護率低 3位)	被保護人員	3,174人
	被保護世帯数	4,019世帯
	保護率	8.0%

東福祉事務所 (保護率高 3位)	被保護人員	2,395人
	被保護世帯数	1,617世帯
	保護率	19.6%

西福祉事務所 (保護率低 3位)	被保護人員	3,180人
	被保護世帯数	2,240世帯
	保護率	17.2%

安芸福祉事務所 (保護率低 2位)	被保護人員	3,341人
	被保護世帯数	553世帯
	保護率	10.0%

中福祉事務所 (保護率高 1位)	被保護人員	3,863人
	被保護世帯数	2,867世帯
	保護率	30.9%

南福祉事務所 (保護率高 2位)	被保護人員	2,973人
	被保護世帯数	2,245世帯
	保護率	21.5%

全国	被保護人員	1,516,551人
	被保護世帯数	1,078,139世帯
	保護率	11.9%

北九州市	被保護人員	12,761人
	被保護世帯数	10,239世帯
	保護率	12.9%

平成18年10月現在

保護率: %
0~5.0
5.1~10.0
10.1~15.0
15.1~20.0
20.1~

戸畑福祉事務所 (保護率高 3位)	被保護人員	934人
	被保護世帯数	719世帯
	保護率	14.8%

小倉北福祉事務所 (保護率高 1位)	被保護人員	4,025人
	被保護世帯数	3,279世帯
	保護率	22.0%

若松福祉事務所 (保護率低 2位)	被保護人員	4,424人
	被保護世帯数	619世帯
	保護率	8.5%

門司福祉事務所 (保護率低 3位)	被保護人員	1,176人
	被保護世帯数	903世帯
	保護率	10.0%

八幡東福祉事務所 (保護率高 2位)	被保護人員	1,229人
	被保護世帯数	1,039世帯
	保護率	16.4%

小倉南福祉事務所 (保護率低 1位)	被保護人員	1,760人
	被保護世帯数	1,460世帯
	保護率	9.3%

# 福岡市

平成18年10月現在

全国	
被保護人員	1,516,551人
被保護世帯数	1,078,139世帯
保護率	11.9‰

福岡市	
被保護人員	26,505人
被保護世帯数	8,479世帯
保護率	18.7‰

保護率: ‰
0~5.0
5.1~10.0
10.1~15.0
15.1~20.0
20.1~

中央福祉事務所 (保護率低 1位)	
被保護人員	1,954人
被保護世帯数	1,493世帯
保護率	11.5‰

東福祉事務所 (保護率高 2位)	
被保護人員	5,339人
被保護世帯数	3,810世帯
保護率	21.1‰

西福祉事務所 (保護率高 3位)	
被保護人員	3,405人
被保護世帯数	2,175世帯
保護率	18.7‰

博多福祉事務所 (保護率高 1位)	
被保護人員	6,158人
被保護世帯数	4,667世帯
保護率	31.0‰

早良福祉事務所 (保護率低 2位)	
被保護人員	3,011人
被保護世帯数	2,074世帯
保護率	14.3‰

城南福祉事務所 (保護率低 3位)	
被保護人員	1,972人
被保護世帯数	1,343世帯
保護率	15.3‰