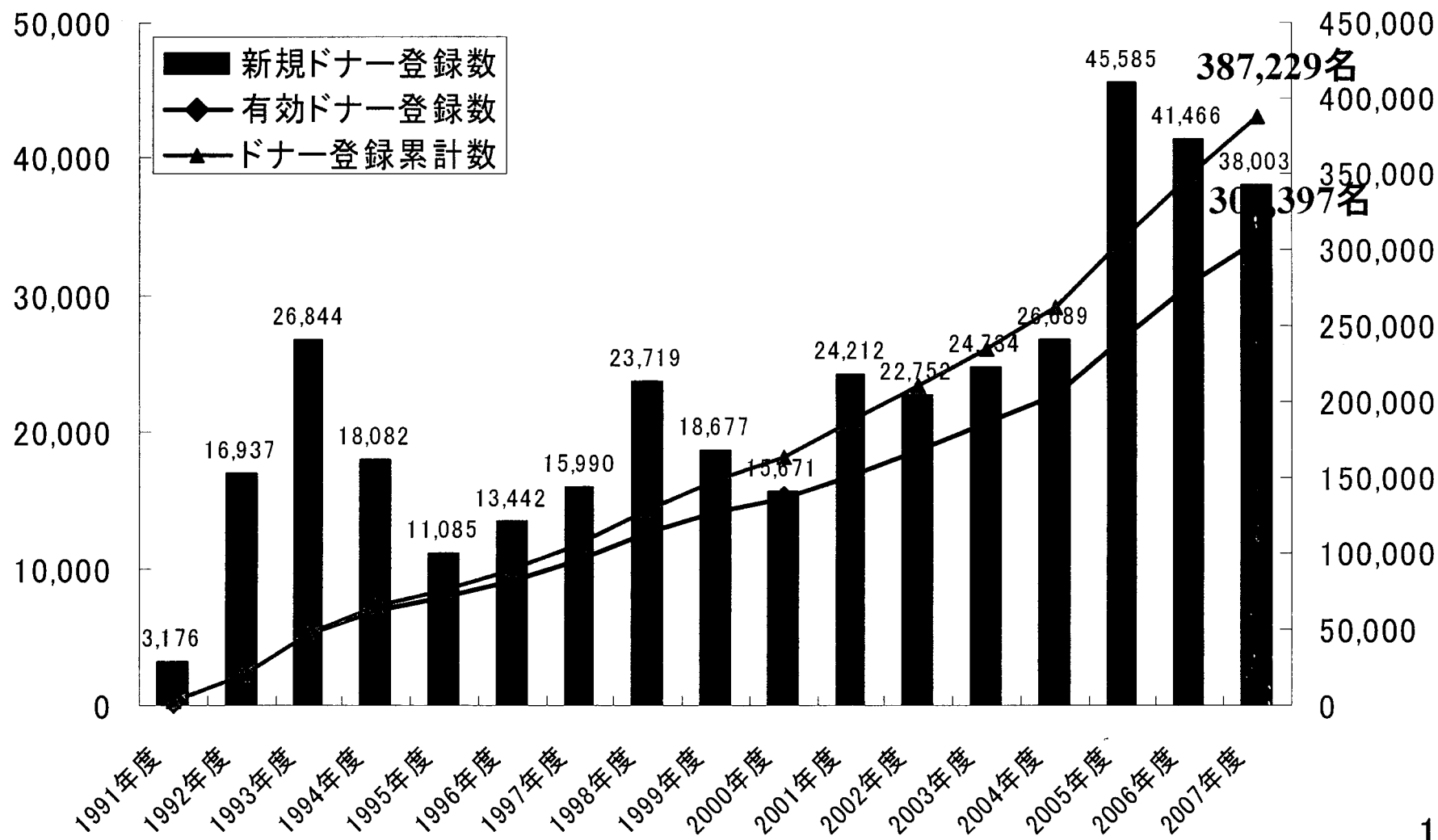


資料集

平成20年6月16日

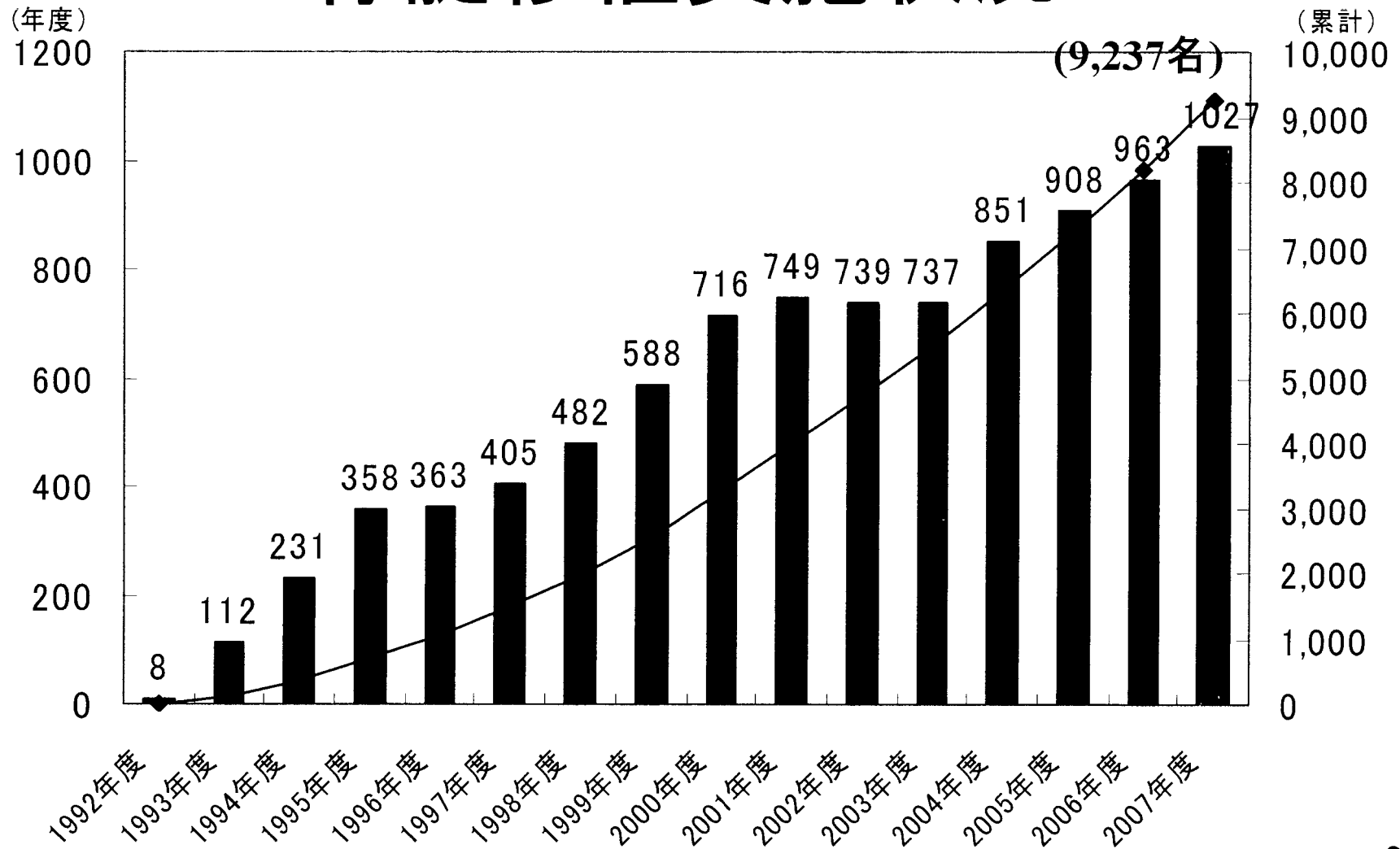
財団法人 骨髓移植推進財団

ドナー登録数の推移



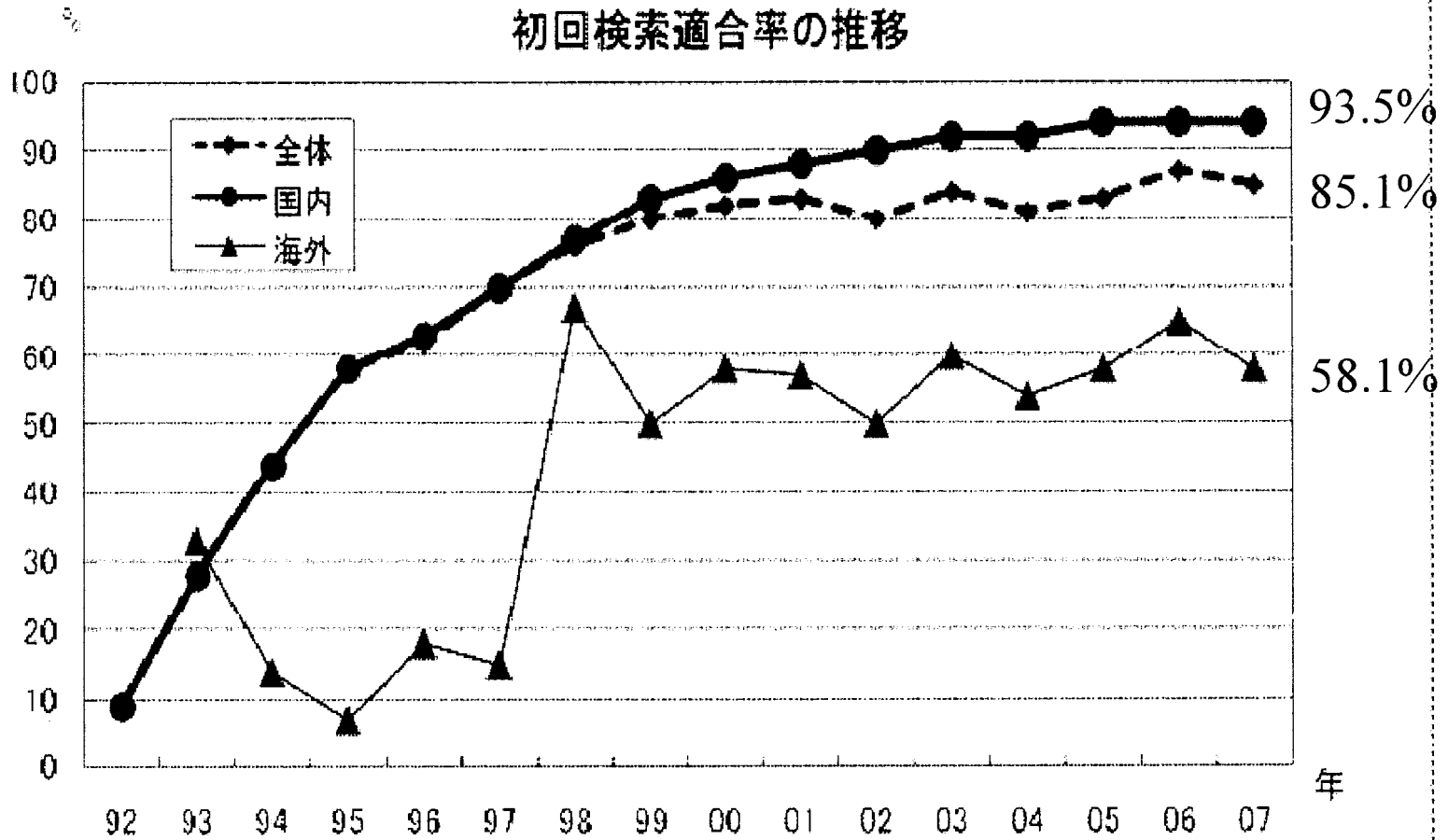
(2009年3月末現在) ¹

骨髓移植実施状況



(2008年3月末現在) ²

初回検索適合率の推移



※初回検索適合率:患者登録後、最初の適合検索でひとり以上のドナー候補者が見つかる率。

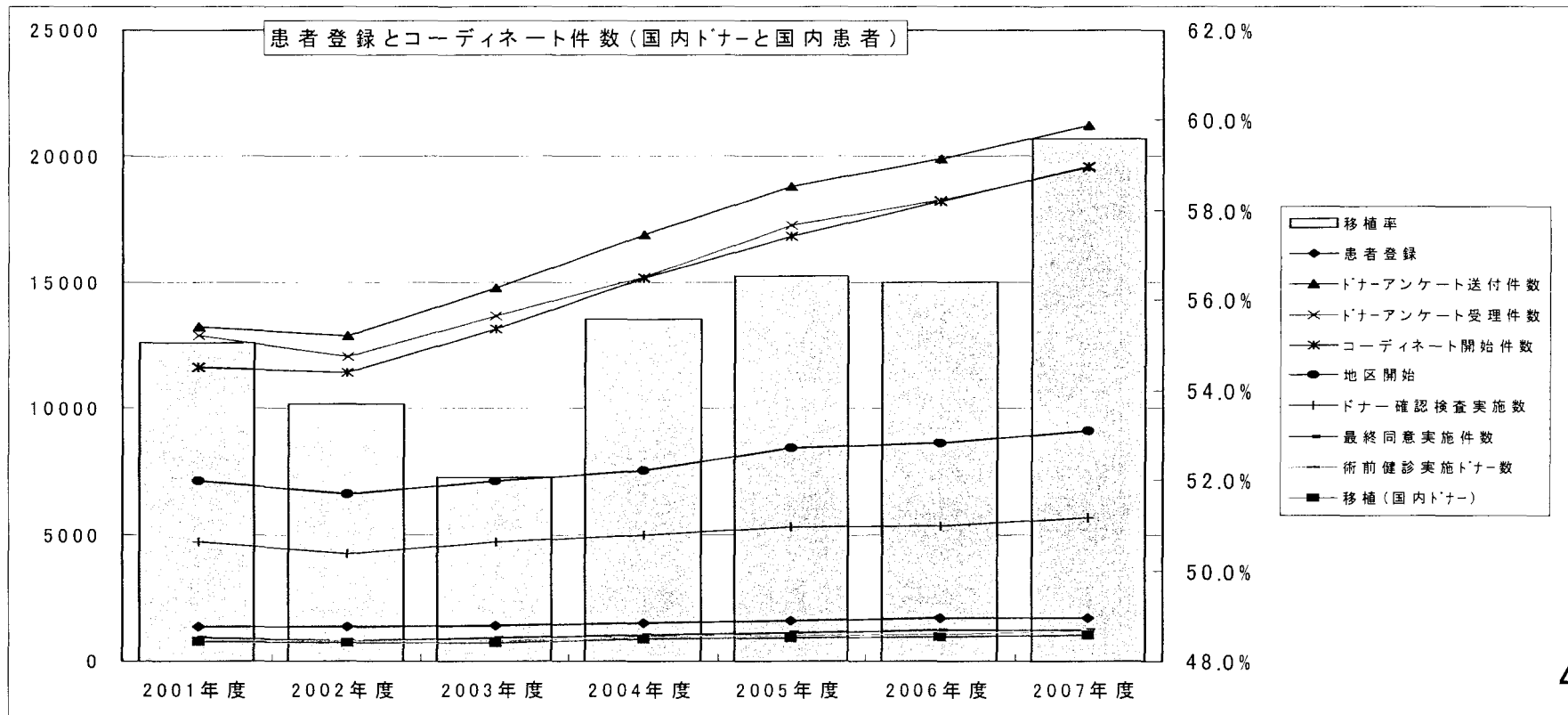
* 適合は6抗原一致の数を示す

* 海外割合: 全登録患者のうち海外患者の占める割合

<出典:日本赤十字社 中央骨髄データセンター>

国内ドナーとのコーディネート (国内の患者)

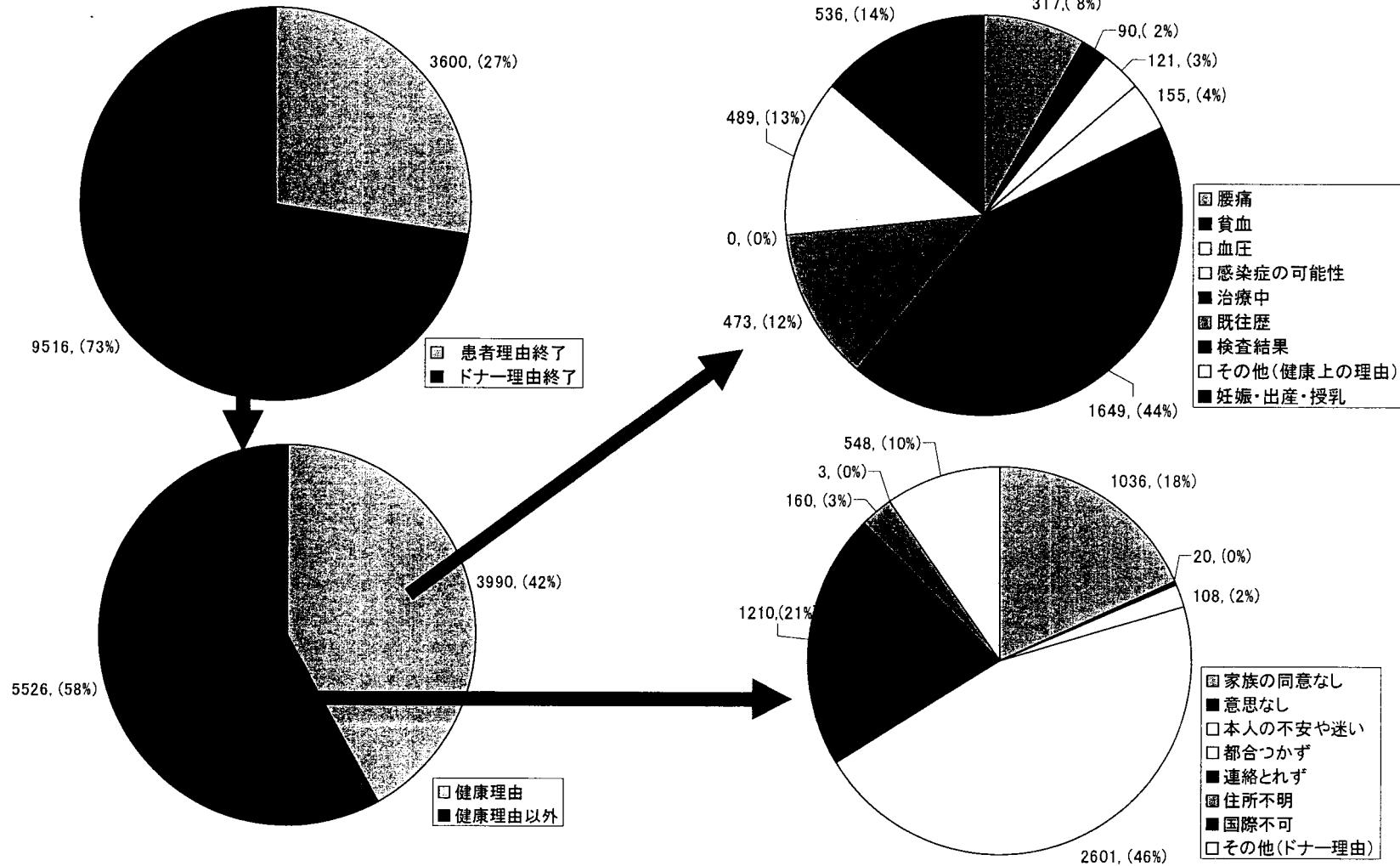
行程 年度	患者登録	ドナー アンケート 送付件数	ドナー アンケート 受理件数	コーディネート 開始件数	地区開始	ドナー確認検 査実施数	最終同意 実施数	術前健診 実施ドナー数	移植 (国内ドナー)	移植 (海外ドナー)	移植率
2001年度	1328	13261	12882	11579	7109	4713	896	820	716	15	55.0%
2002年度	1328	12892	12033	11409	6543	4244	811	773	699	14	53.7%
2003年度	1366	14752	13661	13143	7116	4693	903	818	706	5	52.0%
2004年度	1500	16912	15210	15152	7520	4954	991	947	832	2	55.6%
2005年度	1581	18785	17249	16843	8438	5315	1087	1007	886	8	56.5%
2006年度	1688	19889	18271	18200	8608	5325	1192	1085	944	8	56.4%
2007年度	1695	21233	19564	19620	9127	5677	1240	1164	1006	4	59.6%



終了理由別 終了件数

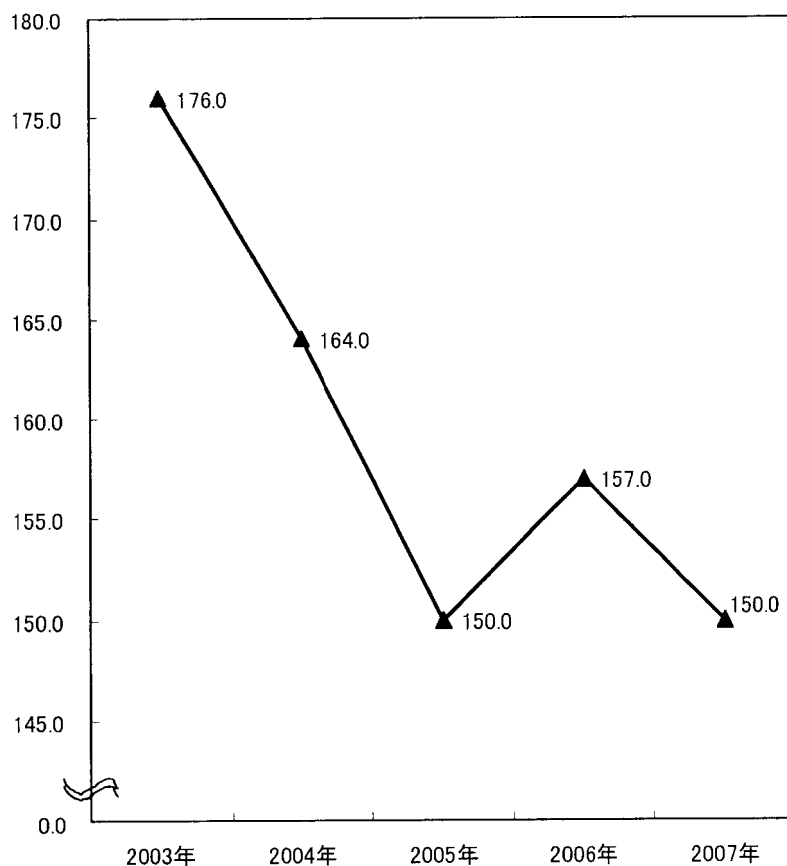
(2007年実績 コーディネート開始件数:21,455件)

(初期段階での終了件数 13,116件)

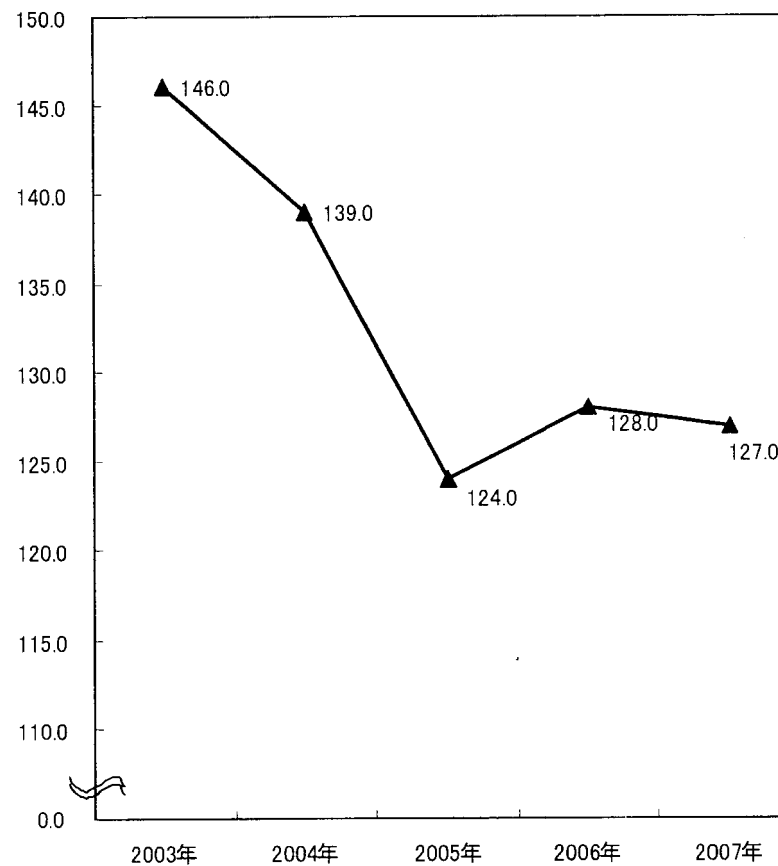


コーディネート期間の中央値の推移 (2003年度～2007年度)

患者登録日～移植日



ドナー指定日～採取日

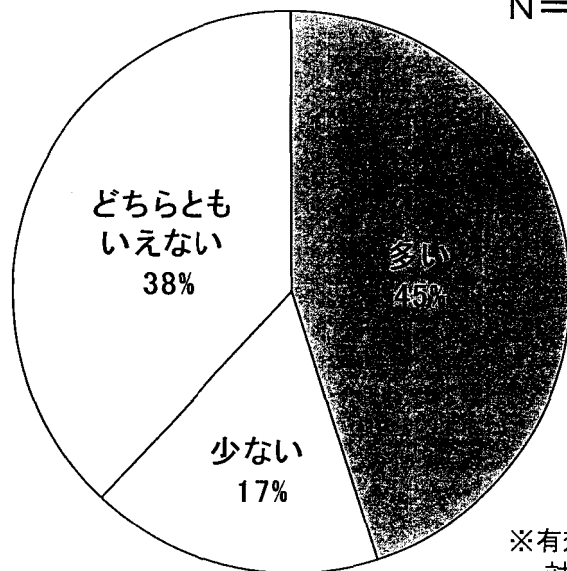


移植・採取施設アンケート結果

移植施設

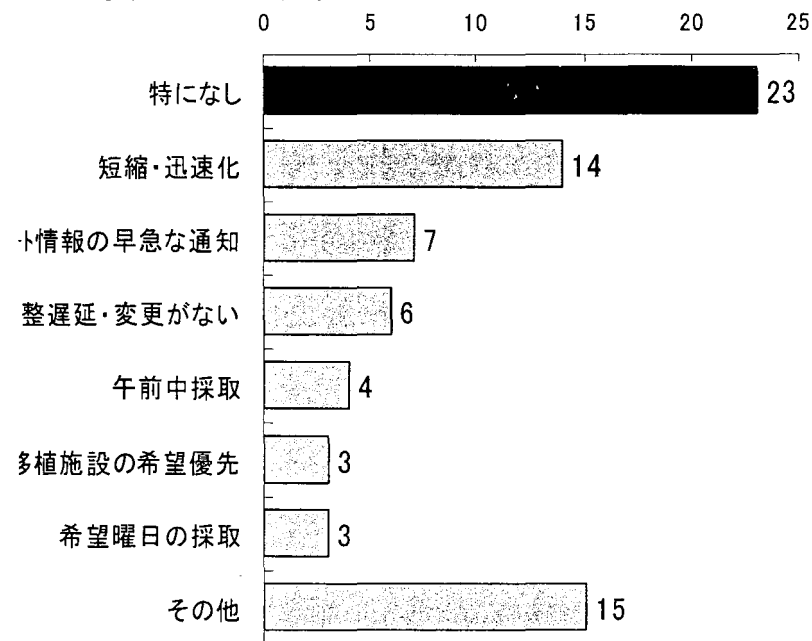
希望した日時に移植することが...

N=134



※有効回答数(134)に対する%

採取日数調整の要望




アンケート実施(2006年8月)⁷

移植・採取施設アンケート結果

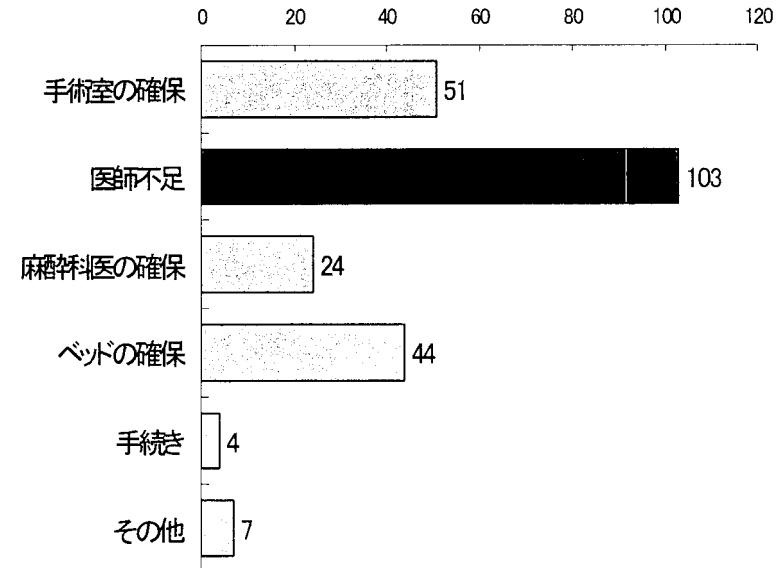
採取施設

骨髄採取は月何件可能ですか

N=142

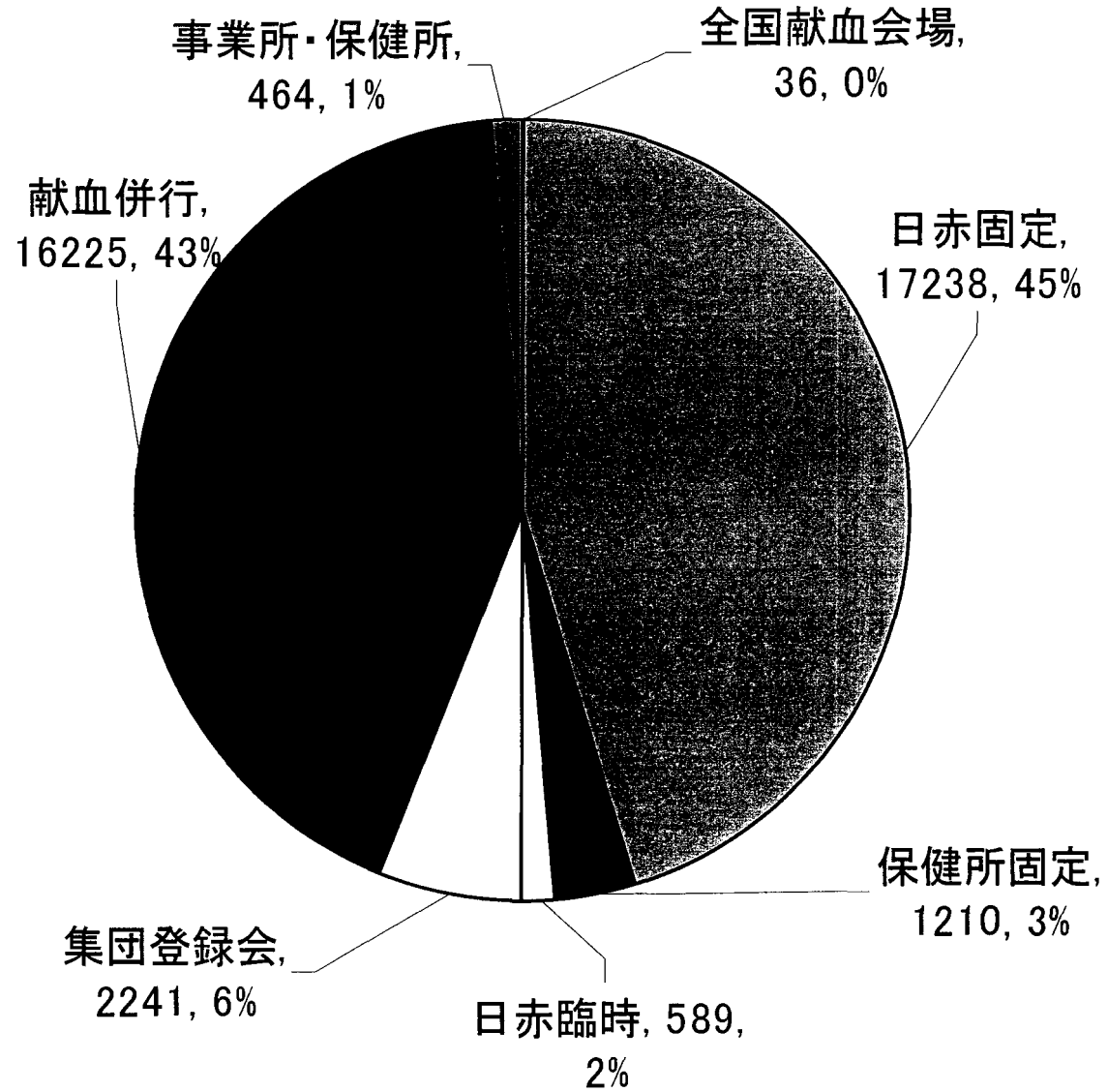


院内の調整で困っていることは？



アンケート実施(2006年8月)⁸

平成19年度受付別登録者割合 (38,001名)

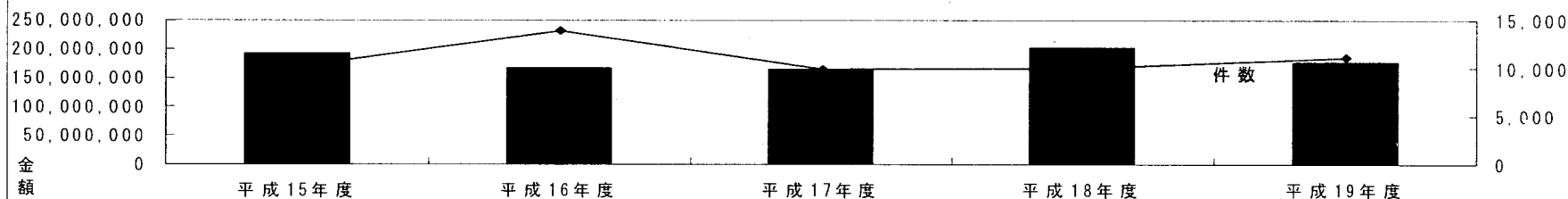


寄付状況(平成19年度)

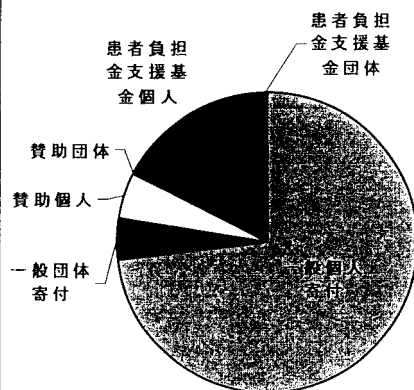
2008年(平成19年度)3月末(広報渉外部募金担当作成)

	15年度		16年度		17年度		18年度		19年度	
4月	261	10,375,877	318	19,876,676	284	14,973,105	562	4,539,203	1,279	10,967,802
5月	254	10,813,303	906	10,523,449	699	7,834,164	439	21,394,646	368	7,534,920
6月	242	11,722,697	306	14,826,448	339	4,192,905	277	4,927,501	334	7,283,652
7月	1,975	23,505,251	1,819	22,205,192	1,332	11,261,534	1,603	25,008,090	1,900	22,459,594
8月	717	16,854,696	904	10,993,540	887	10,245,767	865	16,068,360	915	14,036,893
9月	495	8,287,249	521	7,218,882	558	13,570,854	635	32,369,464	449	6,766,329
10月	328	19,452,864	291	7,447,609	317	9,941,445	314	9,865,620	371	5,991,665
11月	235	9,082,742	4,367	13,977,673	494	12,471,642	270	15,818,259	482	17,111,156
12月	2,790	34,125,086	2,256	28,067,415	2,453	39,835,261	2,890	40,512,105	2,743	47,969,486
1月	951	13,993,397	907	10,973,887	787	17,272,459	851	10,680,655	804	19,077,934
2月	564	11,122,312	498	8,812,235	778	9,034,987	720	11,159,555	598	8,501,299
3月	1,369	22,212,101	836	12,651,872	901	13,612,673	619	9,201,890	907	8,825,072
合計	10,181	191,547,575	13,929	167,574,878	9,829	164,246,796	10,045	201,545,348	11,150	176,525,802

年度別寄付件数・金額 (H19年4月～H20年3月)



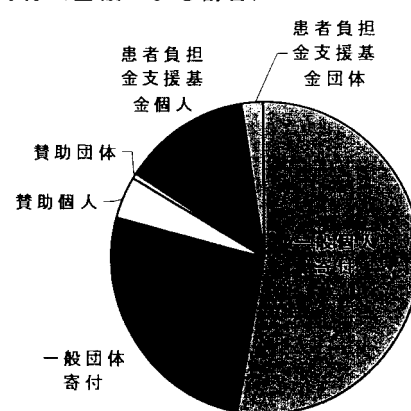
寄付 (件数による割合)



一般個人寄付	8,146
一般団体寄付	504
賛助個人	536
賛助団体	7
患者負担金支援基金個人	1,915
患者負担金支援基金団体	42
合計	11,150

①寄付件数内訳
(平成19年4月～20年3月)

寄付 (金額による割合)



一般個人寄付	92,582,542
一般団体寄付	46,914,670
賛助個人	7,670,000
賛助団体	1,100,000
患者負担金支援基金個人	24,375,263
患者負担金支援基金団体	3,883,327
合計	176,525,802

②寄付金額内訳
(平成19年4月～20年3月)