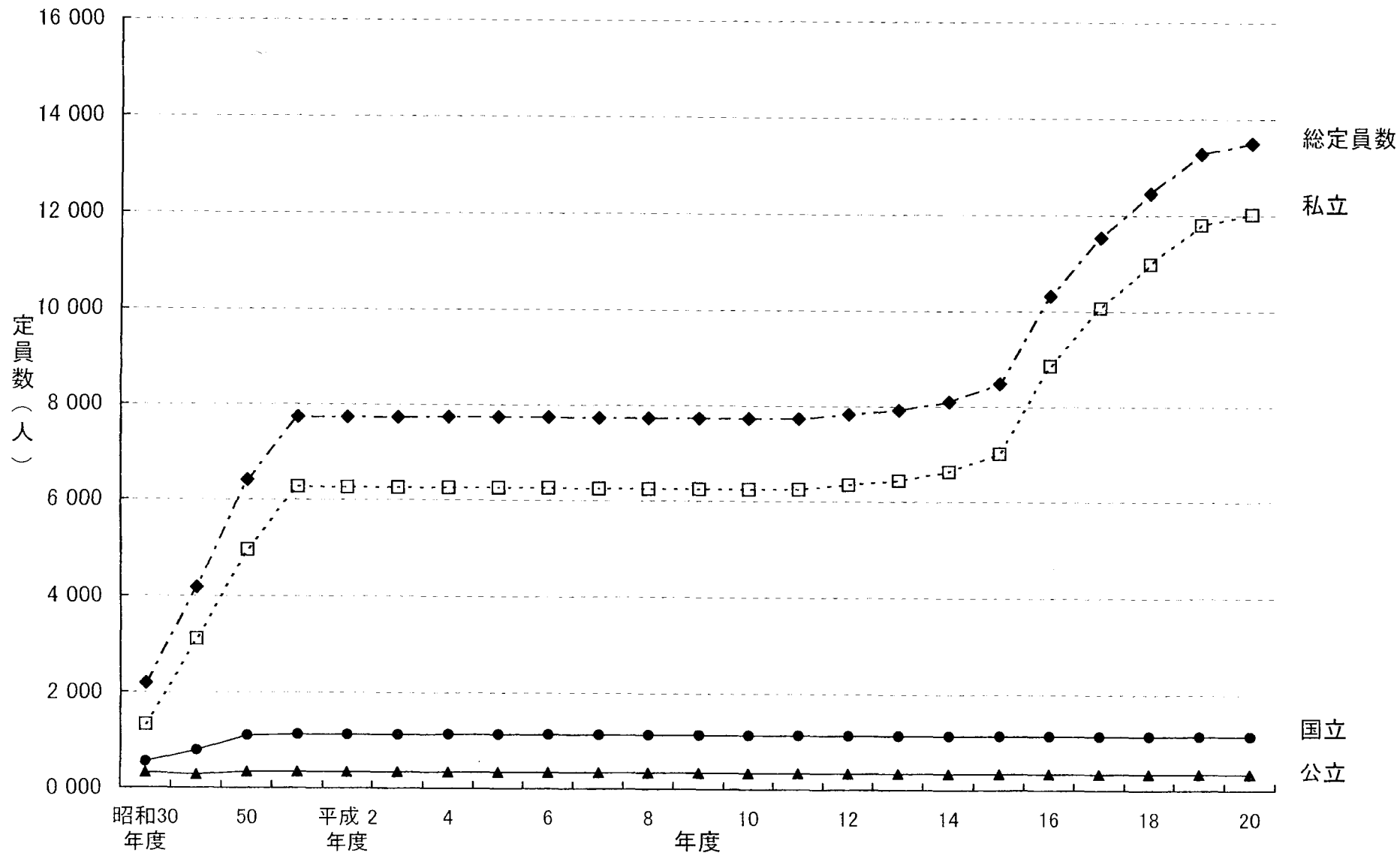


薬科大学(薬学部)の数と入学定員・入学者数の推移

	昭和30 年度 (’55)	40 (’65)	50 (’75)	60 (’85)	平成2 年度 (’90)	3 (’91)	4 (’92)	5 (’93)	6 (’94)	7 (’95)	8 (’96)	9 (’97)	10 (’98)	11 (’99)	12 (’00)	13 (’01)	14 (’02)	15 (’03)	16 (’04)	17 (’05)	18 (’06)	19 (’07)	20 (’08)
総 数																							
入学定員(人)	2 195	4 180	6 405	7 725	7 720	7 720	7 730	7 730	7 730	7 720	7 720	7 720	7 720	7 720	7 820	7 910	8 110	8 475	10 315	11 535	12 454	13 274	13 494
入学者数(人)										9 217	9 156	9 100	9 174	8 895	9 296	9 414	9 293	9 896	11 916	13 127	13 184	13 790	-
薬科大学 (薬学部)数	27	34	42	46	46	46	46	46	46	46	46	46	46	46	46	46	46	48	55 (56)	61 (62)	66 (67)	71 (72)	73 (74)
国 立																							
入学定員(人)	555	790	1 105	1 125	1 125	1 125	1 135	1 135	1 135	1 135	1 135	1 135	1 135	1 135	1 135	1 135	1 135	1 135	1 130	1 130	1 130	1 130	1 130
入学者数(人)										1 095	1 109	1 119	1 132	1 126	1 143	1 125	1 117	1 110	1 123	1 133	1 128	1 108	-
薬科大学 (薬学部)数	11	12	14	14	14	14	14	14	14	14	14	14	14	14	14	14	14	14	14	14	14	14	14
公 立																							
入学定員(人)	320	280	340	340	340	340	340	340	340	340	340	340	340	340	340	340	340	340	340	340	340	340	340
入学者数(人)										390	374	419	369	388	399	403	396	417	395	393	403	407	-
薬科大学 (薬学部)数	3	3	3	3	3	3	3	3	3	3	3	3	3	3	3	3	3	3	3	3	3	3	3
私 立																							
入学定員(人)	1 320	3 110	4 960	6 260	6 255	6 255	6 255	6 255	6 255	6 245	6 245	6 245	6 245	6 245	6 345	6 435	6 635	7 000	8 845	10 065	10 984	11 804	12 024
入学者数(人)										7 732	7 673	7 562	7 673	7 381	7 754	7 886	7 780	8 369	10 398	11 601	11 653	12 275	-
薬科大学 (薬学部)数	13	19	25	29	29	29	29	29	29	29	29	29	29	29	29	29	29	31	38 (39)	44 (45)	49 (50)	54 (55)	56 (57)

注: 入学定員、薬科大学(薬学部)数は、文部科学省高等教育局医学教育課調べ。
 入学者数は、学校基本調査報告書(文部科学省)。なお、入学者数には、5月1日現在在席しない者は含まない。
 18(’06)以降は、6年制+4年制の合計。

薬科大学(薬学部)入学定員数の推移

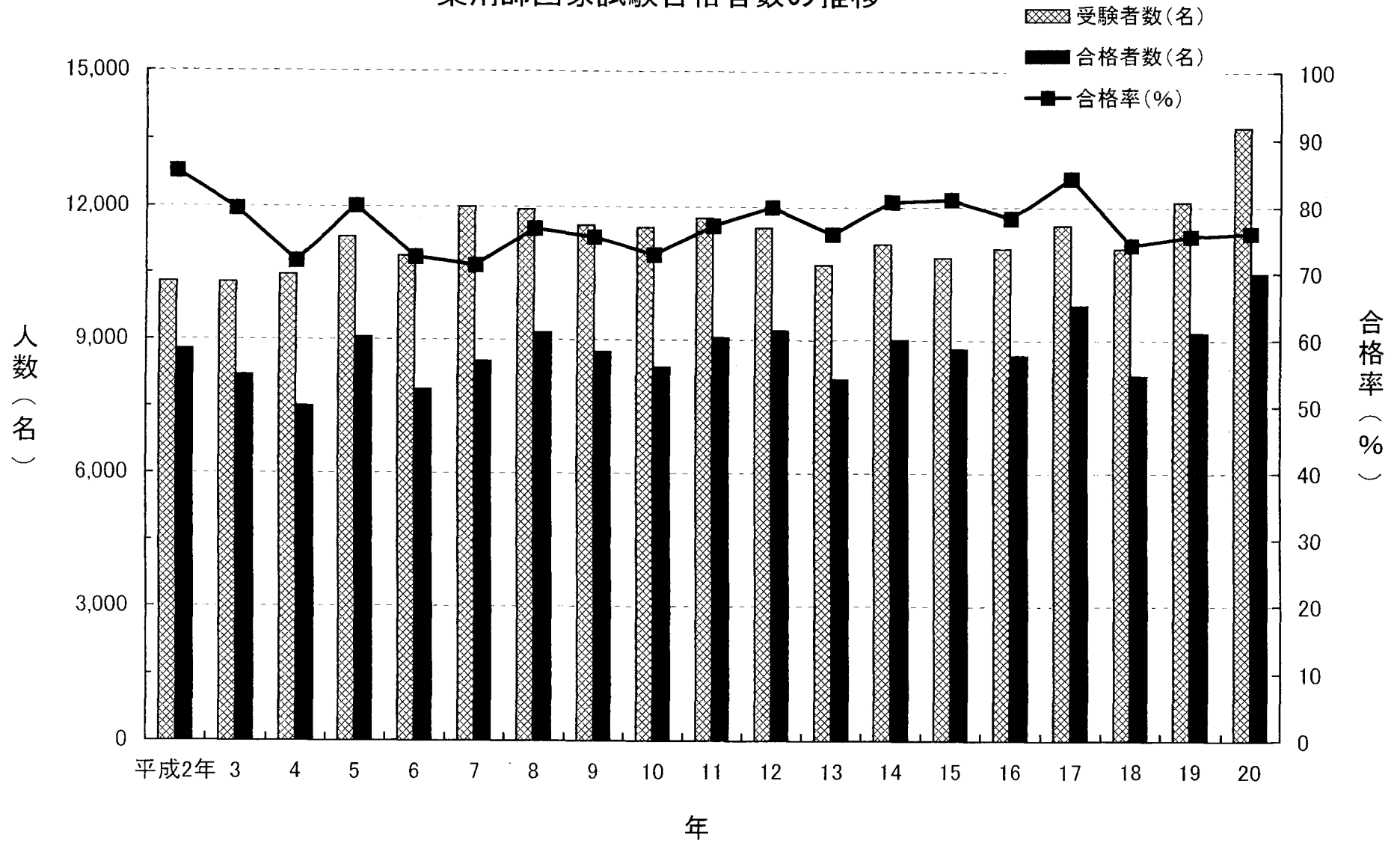


薬剤師国家試験合格者数の推移

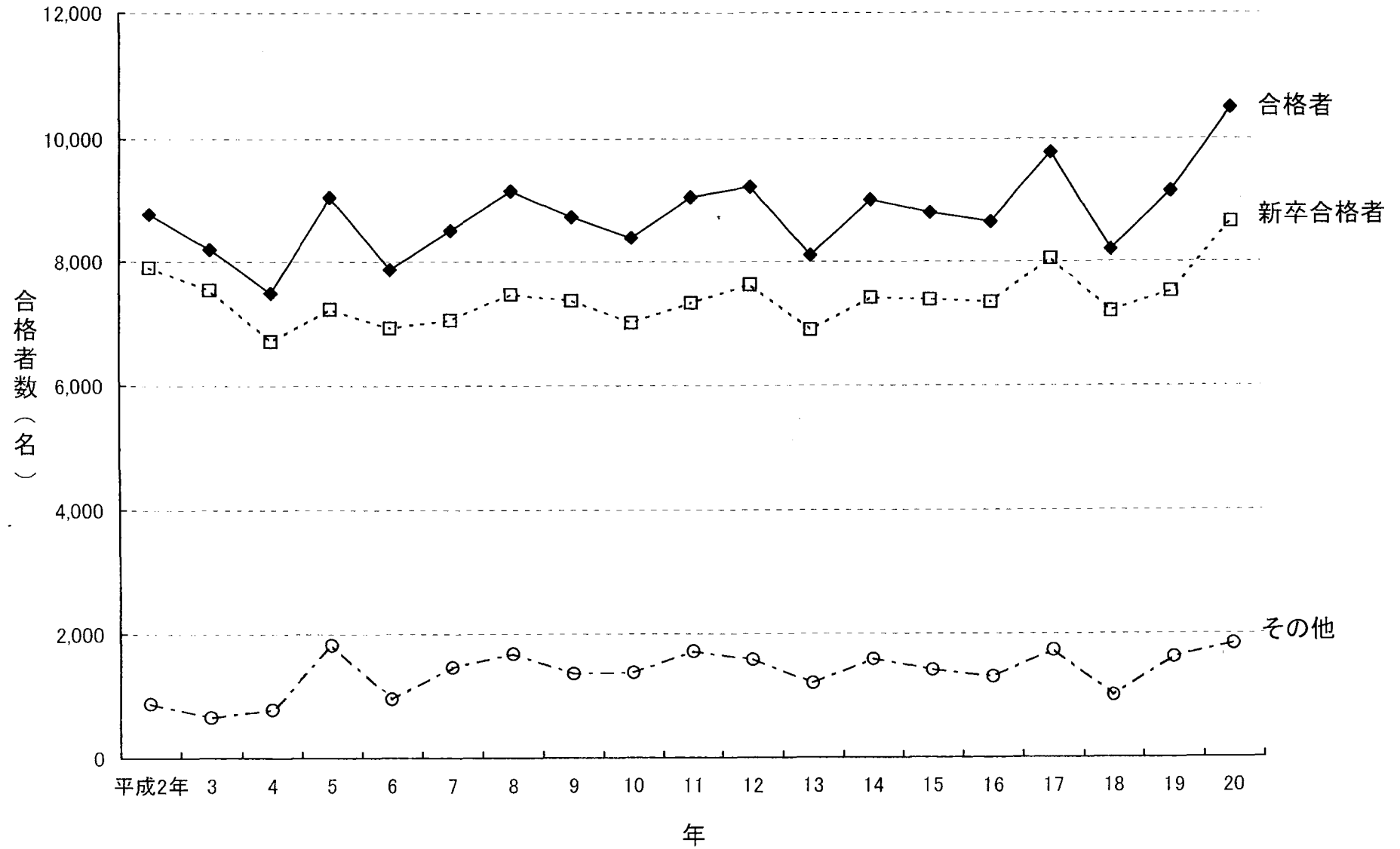
平成 (試験回次)	2 (第75回)	3 (第76回)	4 (第77回)	5 (第78回)	6 (第79回)	7 (第80回)	8 (第81回)	9 (第82回)	10 (第83回)	11 (第84回)	12 (第85回)	13 (第86回)	14 (第87回)	15 (第88回)	16 (第89回)	17 (第90回)	18 (第91回)	19 (第92回)	20 (第93回)	
合計																				
受験者数(名)	10,298	10,288	10,447	11,307	10,875	11,982	11,937	11,582	11,530	11,739	11,529	10,683	11,148	10,850	11,048	11,590	11,046	12,112	13,773	
合格者数(名)	8,780	8,196	7,497	9,051	7,872	8,514	9,154	8,729	8,387	9,051	9,213	8,108	9,009	8,802	8,653	9,781	8,202	9,154	10,487	
合格率(%)	85.26	79.67	71.76	80.05	72.39	71.06	76.69	75.37	72.74	77.10	79.91	75.90	80.81	81.12	78.32	84.39	74.25	75.58	76.14	
新卒																				
受験者数(名)	8,832	8,885	8,546	8,297	8,415	8,790	8,825	8,747	8,548	8,506	8,620	8,208	8,367	8,345	8,504	8,626	8,455	8,791	10,025	
合格者数(名)	7,901	7,540	6,712	7,232	6,921	7,055	7,473	7,367	7,010	7,328	7,625	6,901	7,412	7,387	7,349	8,047	7,200	7,525	8,652	
合格率(%)	89.46	84.86	78.54	87.16	82.25	80.26	84.68	84.22	82.01	86.15	88.46	84.08	88.59	88.52	86.42	93.29	85.16	85.60	86.30	
その他																				
受験者数(名)	1,466	1,403	1,901	3,010	2,460	3,192	3,112	2,835	2,982	3,233	2,909	2,475	2,781	2,505	2,544	2,964	2,591	3,321	3,748	
合格者数(名)	879	656	785	1,819	951	1,459	1,681	1,362	1,377	1,723	1,588	1,207	1,597	1,415	1,304	1,734	1,002	1,629	1,835	
合格率(%)	59.96	46.76	41.29	60.43	38.66	45.71	54.02	48.04	46.18	53.29	54.59	48.77	57.43	56.49	51.26	58.50	38.67	49.05	48.96	

薬剤師国家試験合格状況報告(厚生労働省医薬食品局総務課)

薬剤師国家試験合格者数の推移



合格者にみた新卒合格者数の推移



年度 (西暦)	平成 2 ('90)	3 ('91)	4 ('92)	5 ('93)	6 ('94)	7 ('95)	8 ('96)	9 ('97)	10 ('98)	11 ('99)	12 ('00)	13 ('01)	14 ('02)	15 ('03)	16 ('04)	17 ('05)	18 ('06)	19 ('07)	20 ('08)
入学定員(人)	7,720	7,720	7,730	7,730	7,730	7,720	7,720	7,720	7,720	7,720	7,820	7,910	8,100	8,475	10,315	11,535	12,454	13,274	13,494
入学者数(人)						9,217	9,156	9,100	9,174	8,895	9,296	9,414	9,293	9,896	11,916	13,127	13,184	13,790	-
薬科大学 (薬学部)数	46	46	46	46	46	46	46	46	46	46	46	46	46	48	55 (56)	61 (62)	66 (67)	71 (72)	73 (74)
薬剤師国家試験 受験者数(人)	10,298	10,288	10,447	11,307	10,875	11,982	11,937	11,582	11,530	11,739	11,529	10,683	11,148	10,850	11,048	11,590	11,046	12,112	13,773
合格者数(人)	8,780	8,196	7,497	9,051	7,872	8,514	9,154	8,729	8,387	9,051	9,213	8,108	9,009	8,802	8,653	9,781	8,202	9,154	10,487
薬剤師数(人)	162,021		162,021		176,871		194,300		205,953		217,477		229,744		241,369		252,533		-

注： 入学定員、薬科大学(薬学部)数は、文部科学省高等教育局医学教育課調べ。
入学者数は、学校基本調査(文部科学省)による。
薬剤師国家試験受験者数及び合格者数は、薬剤師国家試験合格状況報告(厚生労働省医薬食品局総務課)による。
薬剤師数は、医師・歯科医師・薬剤師調査(厚生労働省)による。