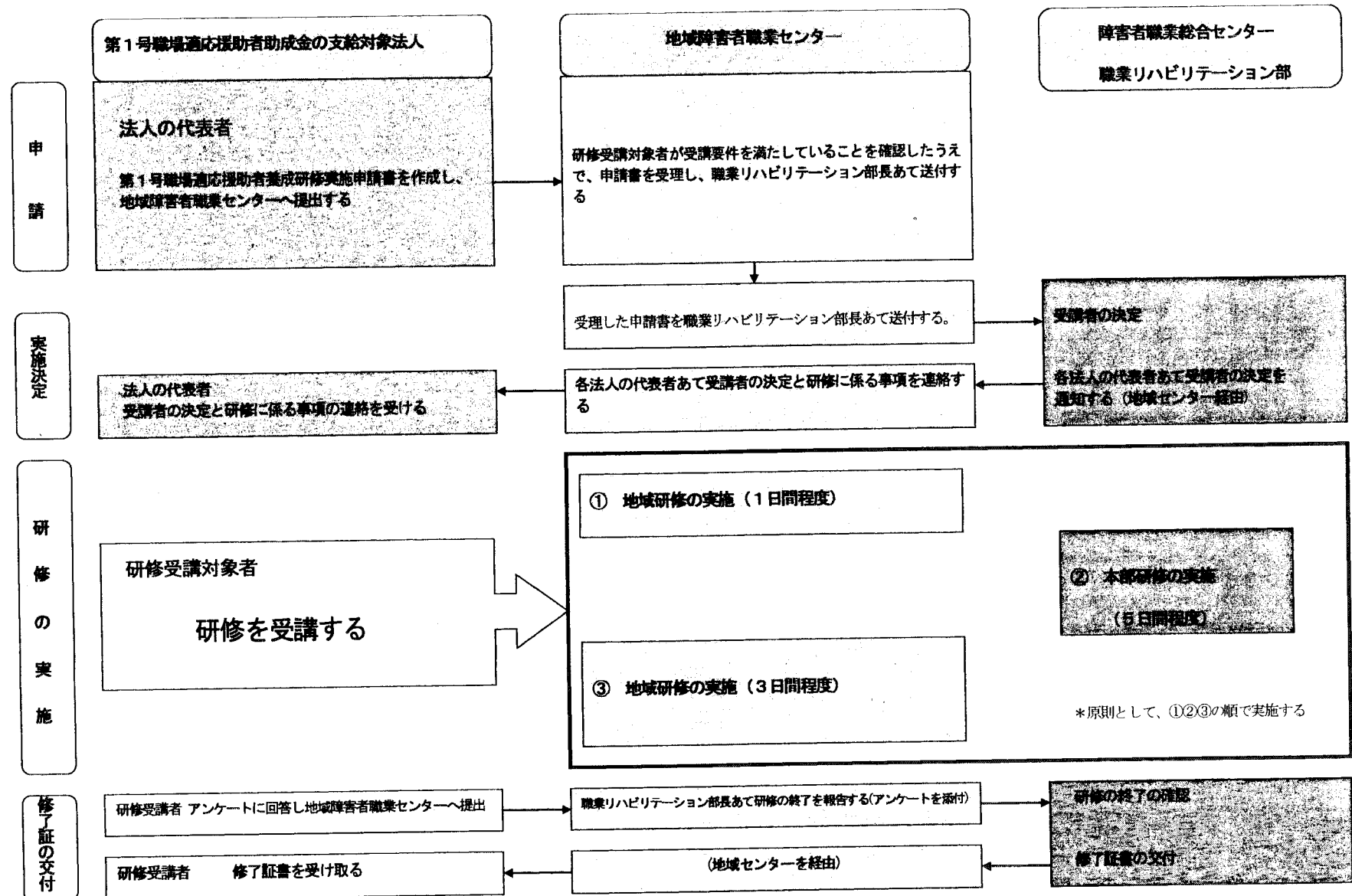
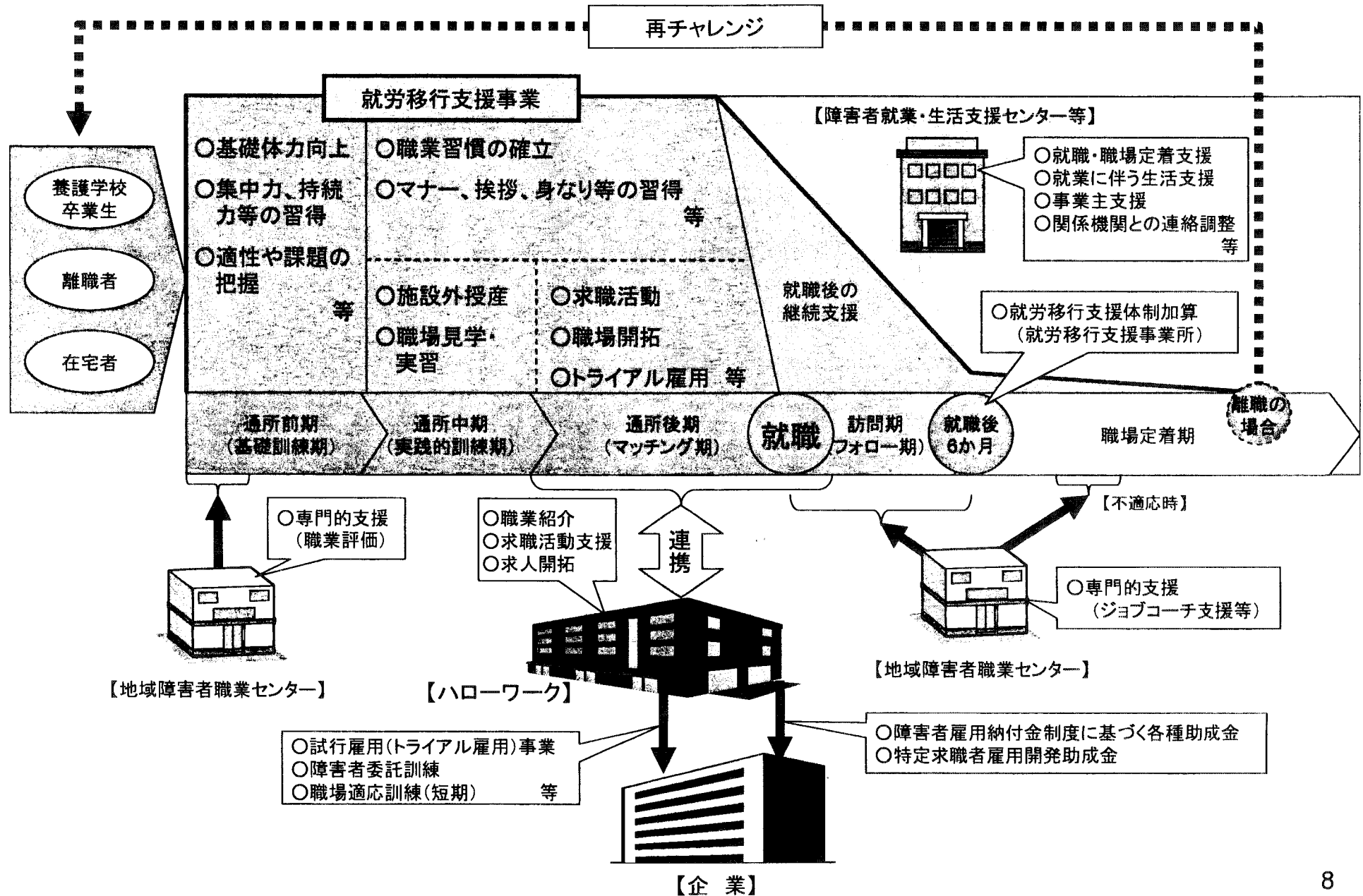


第1号職場適応援助者研修の流れ (独立行政法人高齢・障害者雇用支援機構の例)

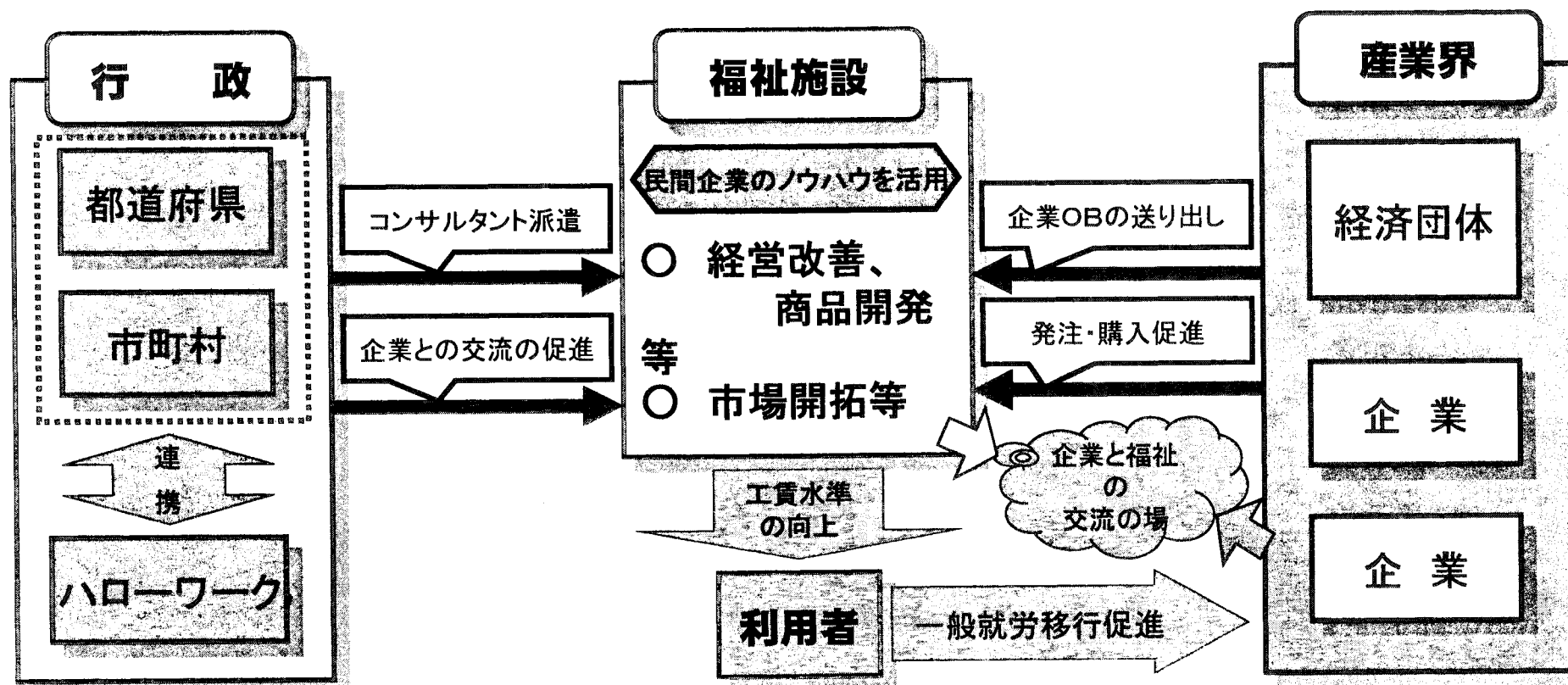


就労移行支援事業と労働施策の連携



「工賃倍増5か年計画」による福祉的就労の底上げ

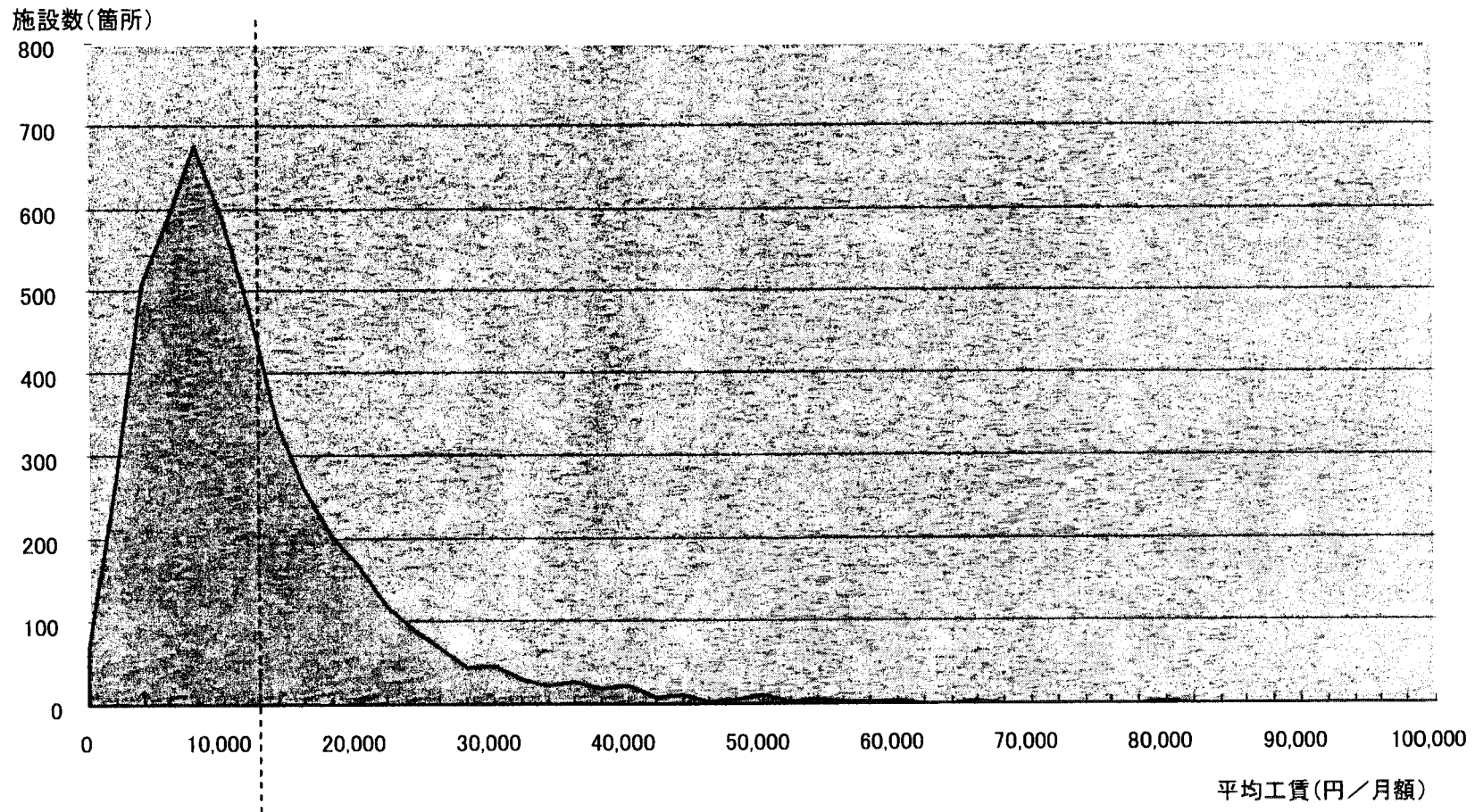
- 障害者の経済的自立に向けて、一般就労への取組に加え、非雇用の形態で働く障害者の工賃を引き上げる取組が重要。このため、「工賃倍増5か年計画」に基づき、官民一体となった取組を推進。
- 具体的には、各事業所において、民間企業等の技術、ノウハウ等を活用した以下のような取組を実施。
 - 経営コンサルタントや企業OBの受け入れによる経営改善、企業経営感覚(視点)の醸成
 - 一般企業と協力して行う魅力的な商品開発、市場開拓 等



平成19年度 工賃倍増計画支援事業(国庫補助)実施状況 【出典:障害保健福祉部障害福祉課調】

自治体名	検討会等の設置・運営	人材派遣		実態調査、アンケートの実施	リーフレット等の印刷	セミナー・研修会の開催	その他の取組	平均工賃額		
		経営コンサル	技術者・職人					平成18年度	平成19年度	伸び率
1 北海道	○	○		○				15,305	15,332	1.00
2 青森県							(補助金を活用せず)	9,311	9,595	1.03
3 岩手県	○	○				○ 成功事例の紹介	○ 仕事マッチング機関の運営	15,225	15,527	1.02
4 宮城県	○	○				○ 企業的手法導入の紹介		13,061	14,165	1.08
5 秋田県	○			○				12,580	11,254	0.89
6 山形県		○						10,283	9,828	0.96
7 福島県	○			○	○	○ 意識改革		9,540	11,034	1.16
8 茨城県	○	○				○ 経営セミナー	○ 授産施設等と企業の交流会開催、授産施設等の共同PR誌の作成	9,241	9,335	1.01
9 栃木県	○	○						12,563	13,046	1.04
10 群馬県	○			○		○ 基礎知識習得	○ ネットワーク会議(教育委員会、労働局、市町村等)による情報交換	11,116	12,371	1.11
11 埼玉県	○					○ スキルアップ	○ 実地経営相談	11,778	12,174	1.03
12 千葉県	○	○				○ 施設運営、資質向上	○ 合同販売会開催、作業所等への受発注業務紹介等	12,024	12,840	1.07
13 東京都							(補助金を活用せず)	14,488	14,704	1.01
14 神奈川県	○			○				12,367	13,420	1.09
15 新潟県	○	○				○ 情報交換	○ ホームページ製作	10,441	11,110	1.06
16 富山県	○	○		○			○ 福祉施設・作業所利用者の制作した作品の展示・販売	11,933	12,336	1.03
17 石川県		○		○		○ 先進事例等の紹介	○ 県外先進モデル授産施設視察、モデル事業実施施設合同会議	15,179	15,032	0.99
18 福井県							(補助金を活用せず)	15,493	14,570	0.94
19 山梨県	○	○				○ 事業所職員意識改革		10,736	11,374	1.06
20 長野県	○			○				10,548	10,955	1.04
21 岐阜県	○	○	○			○ 企業、事業所意識啓発セミナー		10,068	10,807	1.07
22 静岡県	○	○		○			○ 授産製品デザイン考案、新商品開発、インターネット通販等の開設等	13,661	13,310	0.97
23 愛知県	○	○	○			○ 工賃倍増事例紹介	○ 授産共同研究、授産受注業務拡大、授産製品カタログ作成	14,447	14,747	1.02
24 三重県	○			○	○	○ モデル事業実施施設の事例報告等	○ 障がい者人材センターの設置	10,407	11,517	1.11
25 滋賀県	○			○		○ 経営理念・経済動向の学習等		15,566	13,824	0.89
26 京都府	○	○	○	○		○ 工賃向上意識啓発等	○ 販売戦略検討会議、大手通販業者との連携(カタログ掲載)等	13,000	13,387	1.03
27 大阪府	○			○			○ 施設と企業とのパイプ役となるスーパーバイザーの配置、授産施設等の個別相談会等の開催	7,990	8,448	1.06
28 兵庫県	○	○			○	○ 工賃向上意識啓発等	○ 障害者就労応援企業の登録、授産製品ネットワーク会議	10,190	10,799	1.06
29 奈良県							(補助金を活用せず)	9,861	10,990	1.11
30 和歌山県		○		○		○ 各施設の事業計画作成方法等		12,046	12,736	1.06
31 鳥取県	○						○ 授産施設等職員の企業への実習派遣、企業と施設とのネットワーク構築のための支援員配置	13,366	13,549	1.01
32 島根県	○	○				○ 意識改革、スキルアップ		12,549	13,511	1.08
33 岡山県							(補助金を活用せず)	10,750	10,166	0.95
34 広島県	○		○					12,419	12,943	1.04
35 山口県	○	○				○ 経営セミナー(意識改革等)	○ 施設・企業等合同面談会開催(企業等からの受注機会を拡大を図る)等	12,632	12,943	1.02
36 徳島県	○	○		○		○ 先進事例等の紹介		14,636	14,964	1.02
37 香川県		○		○				11,172	10,877	0.97
38 愛媛県	○	○				○ 経営意識醸成		11,710	11,687	1.00
39 高知県		○		○		○ 先進事業所等による講演		16,014	16,113	1.01
40 福岡県	○	○					○ 企業ニーズ調査	11,664	11,724	1.01
41 佐賀県						○ ビジネススキルアップ		15,396	16,025	1.04
42 長崎県	○			○		○ 工賃向上意識啓発等	○ ホームページ作成、先進事例の情報誌による紹介	11,182	11,334	1.01
43 熊本県	○	○		○		○ 工賃アップのための経営講座		12,836	13,035	1.02
44 大分県	○	○				○ 意識改革		13,489	13,596	1.01
45 宮崎県	○							11,018	10,668	0.97
46 鹿児島県							(補助金を活用せず)	12,809	12,702	0.99
47 沖縄県	○	○					○ 授産施設商品常設販売店運営(常設販売網の拡大により販売促進)	13,552	13,148	0.97
合計・平均	41	31	4	19	3	26	19	12,222	12,600	1.03

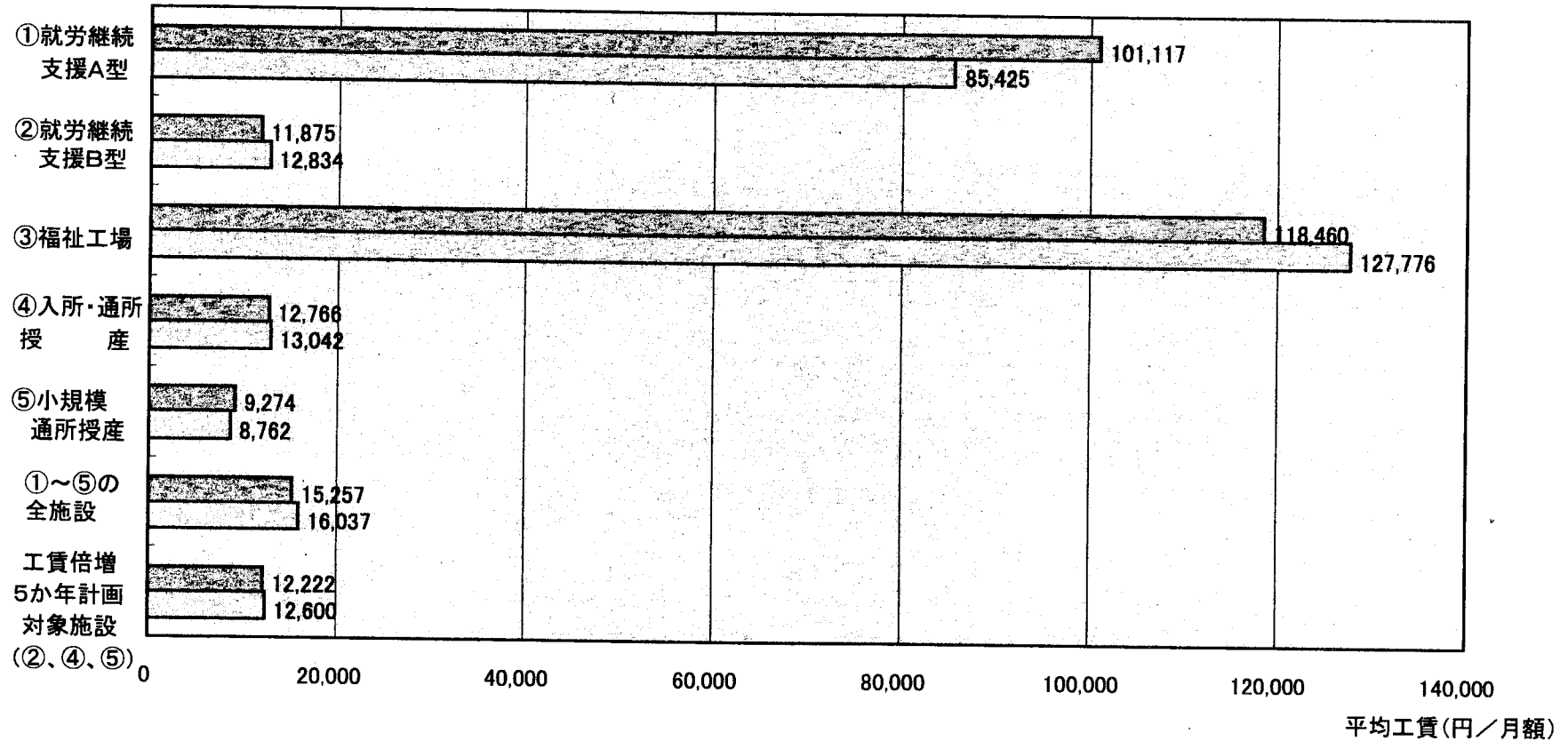
平成19年度平均工賃分布図(平均工賃別施設数)



平均 12599.9 円

【出典：障害保健福祉部障害福祉課調】

平成18・19年度平均工賃(施設種別)



注) 図中の棒グラフは、上が平成18年度分、下が平成19年度分。

【出典: 障害保健福祉部障害福祉課調】