

11 一時保育について

5-9

学童保育での一時保育については、「あり」と答えた単組は131 (20.9%) でした。「ない」と答えた単組は473 (75.6%) と8割近くになっています。

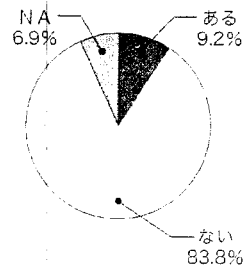
12 合理化への動きについて

5-10

学童保育の合理化の動きについては、「あり」と答えた単組は58でした。これは、元々規制緩和の先取りの状況で実施しているので、ありが少ないことが合理化に繋がっていないということにはなりません。賃金形態のところを含めて分析が必要です。

[合理化の動き]

ある	58
ない	524
NA	43
合計	625



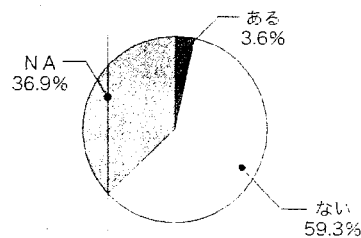
13 人員削減の動きについて

5-11

学童保育の人員削減の動きについては、「あり」と答えた単組は23でした。ただし、この結果についても合理化の動きと同様のことが考えられます。

[人員削減の動き]

ある	23
ない	371
NA	231
合計	625



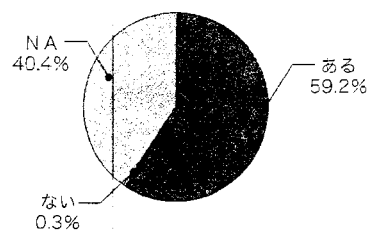
14 給与削減の動きについて

5-12

学童保育の給与削減については、「あり」と答えた単組は370 (59.2%) でした。これは、合理化・人員削減の回答と反比例しています。厳しい条件のなかで、さらに賃金カットされている可能性が高くあります。

[給与削減の動き]

ある	370
ない	2
NA	253
合計	625



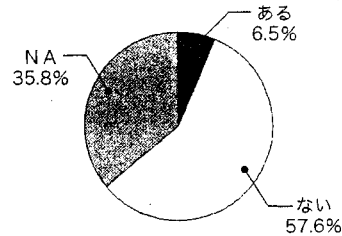
15 指定管理者制度への動きについて

5-13

▶ 学童保育の指定管理者制度への動きについては、「あり」と答えた単組は41に留まりました。

[指定管理者制度への動き]

ある	41
ない	360
NA	224
合計	625



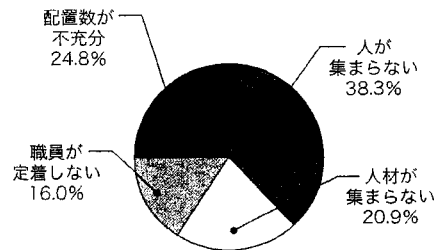
16 職員配置・採用等についての問題点

5-14

▶ 職員雇用実態で細かい分析をしていますが、全体的には、「人が集まらない」単組が167 (26.7%)、「配置数が不十分」は108単組 (17.2%) ありました。(複数回答)

[問題点]

人が集まらない	167
人材が集まらない	91
職員が定着しない	70
配置数が不十分	108
合計	436



17 学童保育の組織化について

1

▶ 学童保育を整備している625単組の中で、組織化「あり」は55 (8.8%) でした。学童保育職場においては、様々な運営形態のなかで劣悪な雇用条件の職場が多いことが実態調査からも図れます。さらに組織化を強めるとともに、労働条件の充実が求められます。

18 放課後子ども教室について

6-1~6-3

▶ 「放課後子ども教室は実施されていますか」については、「あり」と答えた単組は284 (45.4%) で、実施数は1625箇所でした。

また、所管については教育委員会がほとんどで、他事業との連携については学童保育（放課後児童クラブ）との回答が143単組ありました。

[放課後子ども教室]

ある	284
ない	288
検討中	81

[放課後子ども教室]

放課後児童クラブ	143
児童館	30
不明	168

2007年度 児童館・学童保育(放課後児童クラブ)

実態調査報告

全国・都道府県集計



●児童館について
その1

		1	2	3	4	5		
		全国 票数 736 回答数	北海道 票数 74 回答数	青森 票数 16 回答数	岩手 票数 9 回答数	宮城 票数 17 回答数	秋田 票数 18 回答数	
児童館施設の組織化	ある	53	4	1	3	2	3	
	ない	599	64	14	5	14	14	
NA (無回答)		54	6	1	1	1	1	
各自治体の小中高数	小学校数	9433	761	130	252	202	210	
	中学校数	4501	379	62	121	96	98	
4-1. 児童館の設置	あり	443	47	10	9	10	16	
	なし	247	25	6	0	7	2	
	準備中	6	1	0	0	0	0	
	NA	9	1	0	0	0	0	
4-2. 児童館条例	あり	427	46	8	9	10	16	
	なし	93	5	3	0	0	0	
	NA	2	0	1	0	0	0	
4-3. 所管	福祉部局	388	40	9	9	8	14	
	教育委員会	53	8	1	0	1	1	
	その他	42	2	1	0	1	1	
	NA	2	1	0	0	0	0	
4-4. 学童クラブ併設	あり	219	27	4	4	8	9	
	なし	266	23	5	4	1	7	
	NA	6	1	1	1	1	0	
4-5. 児童センター施設数(館)	児童センター施設数(館)	963	190	5	24	30	16	
	小型児童館施設数(館)	1026	100	9	79	34	25	
	その他施設数(館)	287	57	0	6	63	23	
公設 公営	運営形態	公設公営 (設置数)	300	35	5	6	9	12
	設置数	1172	104	13	12	60	34	
公設 民営	運営形態	公設民営 (設置数)	124	8	5	3	2	3
	設置数	757	178	5	95	2	10	
運営主体	社会福祉協議会・事業団	374	18	4	77	4	10	
	社会福祉法人	94	23	1	1	0	0	
	NPO	45	0	0	10	0	0	
	企業	11	4	0	0	0	0	
民設 民営	運営形態	民設民営 (設置数)	26	3	1	0	0	0
	設置数	37	3	6	0	0	0	
	社会福祉協議会・事業団	0	0	0	0	0	0	
	社会福祉法人	30	2	6	0	0	0	
資格要件	NPO	0	0	0	0	0	0	
	企業	0	0	0	0	0	0	
	その他	3	0	0	0	0	0	
	不要	0	0	0	0	0	0	
資金形態	月給	113	12	4	1	5	5	
	日給	1	0	0	0	0	1	
正規職員	時給	3	0	0	1	0	0	
	NA	45	3	0	0	0	1	
雇用保険	あり	158	13	4	3	7	6	
	なし	7	0	1	0	0	1	
資格要件	保育士	137	12	4	3	6	5	
	教員免許	50	6	0	1	2	1	
平均勤務時間(h/週)	保育士	30	1	1	0	1	0	
	不要	35	0	0	0	0	3	
平均勤務時間(h/週)	NA	9	1	1	0	1	0	
	平均勤務時間(h/週)	37.8	37.3	42.0	40.0	40.0	21.0	
資金形態	月給	129	21	2	2	4	4	
	日給	65	4	2	1	4	1	
正規職員	時給	59	5	1	0	1	5	
	NA	10	1	0	0	0	0	
雇用保険	あり	213	29	4	5	6	7	
	なし	45	2	2	0	2	2	
資格要件	保育士	6	0	0	0	0	0	
	教員免許	222	30	5	4	8	7	
平均勤務時間(h/週)	保育士	34	1	1	0	0	2	
	不要	3	0	0	0	0	1	
資格要件	保育士	170	20	6	3	6	5	
	教員免許	112	16	1	1	4	1	
平均勤務時間(h/週)	保育士	50	5	0	1	2	0	
	不要	83	9	1	0	1	2	
資金形態	月給	7	0	1	0	1	1	
	日給	16	0	0	0	1	0	
正規職員	時給	6	1	0	0	0	0	
	NA	12	2	1	0	0	0	
雇用保険	あり	4	0	0	0	0	0	
	なし	32.6	31.5	8			40	
資格要件	保育士	32	2	0	0	1	0	
	教員免許	7	1	1	0	0	0	
平均勤務時間(h/週)	保育士	1	0	0	0	0	0	
	不要	32	2	0	0	1	0	
資格要件	保育士	7	1	1	0	0	0	
	教員免許	1	0	0	0	0	0	
平均勤務時間(h/週)	保育士	22	1	0	0	0	0	
	不要	14	2	0	0	0	0	
資格要件	保育士	3	0	0	0	0	0	
	不要	3	0	0	0	0	0	

●児童館について
その1

		6	7	8	9	10	11	12	
		山形 票数 30 回答数	福島 票数 22 回答数	茨城 票数 7 回答数	栃木 票数 20 回答数	群馬 票数 8 回答数	埼玉 票数 16 回答数	千葉 票数 9 回答数	
児童館職場の組織化	ある	4	1	0	2	0	2	4	
	ない	26	15	6	18	7	13	5	
	NA (無回答)	0	1	1	0	1	1	0	
各自治体の小中高数	小学校数	311	71	134	245	118	271	189	
	中学校数	127	29	51	117	55	127	90	
4-1. 児童館の設置	あり	17	6	6	11	6	9	7	
	なし	13	11	1	9	2	7	2	
	準備中	0	0	0	0	0	0	0	
	NA	0	0	0	0	0	0	0	
4-2. 児童館条例	あり	17	6	5	11	6	9	7	
	なし	5	3	1	3	1	1	0	
	NA	0	0	0	0	0	0	0	
4-3. 所管	福祉部局	17	7	5	10	6	9	4	
	教育委員会	1	0	0	1	0	1	1	
	その他	1	1	1	0	0	0	2	
	NA	0	0	0	0	0	0	0	
4-4. 学童クラブ併設	あり	8	4	4	5	2	3	6	
	なし	12	4	2	8	4	7	1	
	NA	0	0	0	0	0	0	0	
4-5.	児童センター施設数(館)	23	2	5	13	7	13	39	
	小型児童館施設数(館)	21	4	13	14	13	3	20	
	その他施設数(館)	7	0	0	2	1	1	4	
4-6. 児童センター・小型児童館	公設 公営	運営形態	公設公営 (設置数)	9	4	15	5	5	7
				28	4	11	7	18	8
		運営形態	公設民営 (設置数)	6	1	2	5	1	3
	公設 民営	運営主体	社会福祉協議会・事業団	14	1	3	16	1	7
			社会福祉法人	7	0	3	9	1	5
			NPO	1	1	0	3	0	0
			企業	0	0	0	4	0	1
			その他	0	0	0	2	0	0
	民設 民営	運営形態	民設民営 (設置数)	5	0	0	0	0	0
				1	0	4	1	0	1
		運営主体	社会福祉協議会・事業団	0	0	0	0	0	0
			社会福祉法人	1	0	1	0	0	1
			NPO	0	0	0	0	0	0
		企業	0	0	0	0	0	0	
		その他	0	0	0	0	0	0	
正規職員	賃金形態	月給	4	3	2	3	1	1	
		日給	0	0	0	0	0	0	
		時給	0	0	0	0	0	0	
		NA	5	3	0	0	0	1	
		平均勤務時間(h/週)	37.0	35.0	40.0	40.0	39.6	39.5	
	社会保険	あり	7	5	2	3	1	5	
		なし	0	0	0	0	0	0	
		NA	3	1	0	0	0	0	
	雇用保険	あり	6	4	2	2	0	3	
		なし	1	1	0	1	1	2	
		NA	3	1	0	0	0	0	
	資格要件	保育士	9	3	1	2	2	1	
		教員免許	1	2	1	0	1	1	
		その他	0	1	0	0	0	0	
		不要	0	1	1	3	0	2	
	NA	1	1	0	0	0	0		
非正規職員	賃金形態	月給	4	2	1	2	2	2	
		日給	4	1	0	3	0	2	
		時給	1	0	1	1	1	1	
		NA	2	1	0	0	0	0	
		平均勤務時間(h/週)	34.0	40.0		37.0	32.4	15.0	
	社会保険	あり	9	4	3	3	1	4	
		なし	0	0	0	0	1	1	
		NA	0	0	0	0	0	0	
	雇用保険	あり	8	4	3	2	2	3	
		なし	1	0	0	1	0	2	
		NA	0	0	0	0	0	0	
	資格要件	保育士	8	3	3	2	3	2	
		教員免許	1	1	3	1	2	3	
		その他	0	0	0	0	0	2	
		不要	2	1	0	2	0	2	
	NA	1	0	0	0	0	0		
賃金形態	月給	1	0	0	1	0	1		
	日給	0	0	0	0	0	0		
	時給	0	2	1	0	0	0		
	NA	0	0	0	0	0	0		
	平均勤務時間(h/週)	40	17.5		27.5		35		
社会保険	あり	1	0	0	0	0	1		
	なし	0	2	0	1	0	0		
	NA	0	0	0	0	0	0		
雇用保険	あり	1	0	0	0	0	1		
	なし	0	2	0	1	0	0		
	NA	0	0	0	0	0	0		
資格要件	保育士	0	0	1	0	0	1		
	教員免許	0	0	1	1	0	0		
	その他	1	0	0	0	0	0		
	不要	0	2	0	0	0	1		
	NA	0	0	0	0	0	0		

13	14	15	16	17	18	19	20	21	22	23
東京 票数 20 回答数	神奈川 票数 10 回答数	新潟 票数 20 回答数	富山 票数 13 回答数	石川 票数 10 回答数	福井 票数 9 回答数	山梨 票数 15 回答数	長野 票数 38 回答数	岐阜 票数 14 回答数	静岡 票数 12 回答数	三重 票数 21 回答数
9	0	1	1	0	0	0	0	0	1	0
8	5	17	12	10	9	14	36	14	11	15
3	0	2	0	0	0	1	2	0	0	1
983	61	308	194	97	157	513	207	208	174	223
467	32	116	89	41	68	278	106	116	67	88
15	4	14	12	10	8	12	18	10	9	7
5	1	6	1	0	1	2	18	3	8	7
0	0	0	0	0	0	0	0	1	0	1
0	0	0	0	0	0	0	0	0	0	1
15	4	13	12	10	3	11	13	10	9	7
3	0	2	0	0	1	2	9	2	0	3
0	0	0	0	0	0	0	0	0	0	0
8	1	12	11	10	8	10	14	10	8	8
0	2	2	1	0	0	2	9	1	1	1
9	1	0	0	0	1	0	1	0	0	0
0	0	0	0	0	0	0	0	0	0	0
12	3	6	6	7	7	12	7	1	2	4
3	1	8	6	3	2	0	14	9	7	5
0	0	0	0	0	0	0	0	0	0	0
188	7	18	37	30	19	53	29	6	3	6
72	7	20	28	34	50	42	51	17	17	13
11	12	3	7	1	0	13	10	1	0	2
13	2	7	6	10	6	7	13	7	6	6
174	12	16	23	65	29	33	41	17	13	16
4	2	3	4	0	2	4	6	4	4	2
63	7	20	28	0	39	68	39	3	6	2
0	0	16	26	0	38	19	28	6	4	2
2	0	0	1	0	1	11	0	0	1	0
6	0	9	0	0	0	7	0	0	0	0
0	0	0	0	0	0	0	2	0	0	0
55	2	4	1	0	0	1	0	0	0	0
1	0	1	0	0	1	0	0	0	1	1
1	0	1	0	0	1	0	0	0	1	1
0	0	0	0	0	0	0	0	0	0	0
0	0	1	0	0	1	0	0	0	1	1
0	0	0	0	0	0	0	0	0	0	0
0	0	0	0	0	0	0	0	0	0	0
0	0	0	0	0	0	0	0	0	0	0
0	0	0	0	0	0	0	0	0	0	0
0	0	0	0	0	0	0	0	0	0	0
0	0	0	0	0	0	0	0	0	0	0
0	0	0	0	0	0	0	0	0	0	0
0	0	0	0	0	0	0	0	0	0	0
0	0	0	0	0	0	0	0	0	0	0
0	0	1	0	2	1	1	1	1	2	5
40.0	38.7	40.0	40.0	38.7	40.0	24.2	40.0	28.8	40.0	32.6
6	0	3	5	7	4	2	6	4	3	5
0	0	1	0	0	0	1	1	0	1	0
0	0	0	0	0	0	1	0	0	0	0
5	0	3	3	6	4	1	4	3	3	3
1	0	1	1	1	0	2	3	1	1	2
0	0	0	0	0	0	1	0	0	0	0
7	0	1	4	7	2	4	8	4	1	3
7	0	1	2	0	2	1	3	1	1	2
3	1	2	0	2	1	1	0	3	0	1
4	0	0	1	0	0	0	1	0	3	1
0	0	0	0	1	0	0	0	0	0	0
5	1	2	3	6	4	5	5	5	2	2
0	0	0	1	1	1	2	1	5	1	1
2	2	4	3	1	1	2	4	2	1	0
0	0	0	0	1	0	0	0	0	0	0
29.7	25.0	31.0	19.2	35.0	32.6	25.1	31.2	30.9	35.6	38.0
5	2	4	5	7	5	6	12	8	4	4
3	1	2	1	2	1	1	1	0	1	0
0	0	0	0	0	1	1	0	0	0	0
6	2	5	4	8	5	6	11	8	3	4
2	1	1	1	1	1	0	2	0	2	0
0	0	0	2	0	1	1	0	0	0	0
6	2	3	3	3	5	6	11	7	3	3
6	2	4	3	1	4	4	9	1	2	2
4	0	1	2	0	0	2	1	4	0	1
3	0	1	2	6	1	0	1	1	2	2
0	0	0	0	1	0	0	0	0	0	0
0	0	0	0	0	1	0	1	0	2	0
0	0	0	0	0	1	0	0	0	0	0
1	0	1	0	0	0	0	0	0	0	0
0	0	0	0	1	0	0	0	0	0	0
33.7	0	16	0	0	40	14	40	0	24	0
2	0	1	0	1	1	0	1	1	2	0
0	0	0	0	0	1	0	0	0	0	0
0	0	0	0	0	0	0	0	0	0	0
2	0	1	0	1	1	0	1	1	2	0
0	0	0	0	0	1	0	0	0	0	0
0	0	0	0	0	0	0	0	0	0	0
1	0	1	0	1	0	0	0	1	1	0
1	0	1	0	1	1	0	0	1	0	0
0	0	1	0	0	0	0	0	0	0	0
1	0	0	0	0	0	0	0	0	1	0
0	0	0	0	0	0	0	0	0	0	0

●児童館について
その1

		24	25	26	27	28	29	30
		滋賀	京都	大阪	兵庫	奈良	和歌山	鳥取
		票数 9	票数 6	票数 10	票数 16	票数 7	票数 16	票数 10
		回答数	回答数	回答数	回答数	回答数	回答数	回答数
児童館職場の組織化	ある	1	0	0	0	0	0	1
	ない	5	4	7	16	6	10	9
	NA (無回答)	3	2	3	0	1	1	0
各自治体の小中高数	小学校数	89	90	147	170	128	89	160
	中学校数	32	21	44	68	53	37	60
4-1. 児童館の設置	あり	3	1	5	9	6	8	8
	なし	4	4	4	7	1	3	2
	準備中	0	0	0	0	0	0	0
	NA	2	1	1	0	0	0	0
4-2. 児童館条例	あり	3	0	4	9	6	7	8
	なし	3	1	0	4	1	1	1
	NA	0	0	1	0	0	0	0
	福祉部局	2	0	4	8	5	5	4
4-3. 所管	教育委員会	1	0	1	0	1	3	3
	その他	2	1	0	1	1	0	1
	NA	0	0	0	0	0	0	0
	あり	1	0	1	1	2	1	3
4-4. 学童クラブ併設	なし	4	1	4	10	5	7	7
	NA	0	0	0	0	0	0	0
	児童センター施設数(館)	6	1	3	1	14	0	1
	小型児童館施設数(館)	3	0	13	7	16	17	8
4-5. 児童センター施設数(館)	小型児童館施設数(館)	1	0	0	0	16	9	4
	その他施設数(館)	3	0	0	0	0	0	0
	公設公営	3	0	3	7	6	3	3
	公設民営	9	0	6	13	30	14	6
公設民営	運営形態	0	1	2	1	1	0	1
	社会福祉協議会・事業団	0	1	4	0	0	0	2
	社会福祉法人	0	0	0	0	0	0	0
	NPO	0	0	1	1	0	0	0
民設民営	企業	0	0	0	0	0	0	0
	その他	0	0	0	0	8	0	0
	民設民営	0	0	0	0	0	0	0
	社会福祉協議会・事業団	0	0	0	0	0	0	0
正規職員	社会福祉協議会・事業団	0	0	0	0	0	0	0
	社会福祉法人	0	0	0	0	0	0	0
	NPO	0	0	0	0	0	0	0
	企業	0	0	0	0	0	0	0
資金形態	その他	0	0	0	0	0	0	0
	月給	2	1	1	2	2	0	2
	日給	0	0	0	0	0	0	0
	時給	0	0	0	0	0	0	0
平均勤務時間(h/週)	NA	0	0	0	0	0	0	0
	あり	40.0	40.0	37.3	40.0	40.0	40.0	40.0
	なし	1	1	1	3	2	0	2
	NA	1	0	0	0	0	0	0
雇用保険	あり	0	1	1	1	1	0	2
	なし	2	0	0	1	1	0	0
	NA	0	0	0	0	0	0	0
	保育士	0	1	0	3	1	0	1
資格要件	教員免許	0	1	1	0	0	0	0
	その他	0	0	2	0	0	0	0
	不要	1	0	0	1	2	0	1
	NA	0	0	0	0	0	0	0
4-6. 児童センター・小型児童館	月給	2	0	0	2	1	0	1
	日給	0	1	1	2	2	3	2
	時給	0	0	1	2	1	0	1
	NA	0	0	0	0	0	0	0
直接雇用	平均勤務時間(h/週)	38.0	30.0	37.3	29.8	40.0	29.7	33.6
	あり	2	1	1	6	3	2	4
	なし	0	0	0	1	2	0	0
	NA	0	0	0	0	0	0	0
非正規雇用	あり	2	1	1	6	4	3	4
	なし	0	0	0	0	0	0	0
	NA	0	0	0	0	0	0	0
	保育士	0	0	1	5	0	1	0
間接雇用	教員免許	0	0	2	3	1	1	0
	その他	0	0	1	1	1	0	0
	不要	1	1	0	0	3	1	4
	NA	0	0	0	0	0	0	0
間接雇用	月給	0	0	0	0	0	0	0
	日給	0	0	0	0	0	0	0
	時給	0	0	0	0	0	0	0
	NA	0	0	0	0	0	0	0
間接雇用	平均勤務時間(h/週)							
	あり	0	0	0	0	0	0	0
	なし	0	0	0	0	0	0	0
	NA	0	0	0	0	0	0	0
間接雇用	あり	0	0	0	0	0	0	0
	なし	0	0	0	0	0	0	0
	NA	0	0	0	0	0	0	0
	保育士	0	0	0	0	0	0	0
間接雇用	教員免許	0	0	0	0	0	0	0
	その他	0	0	0	0	0	0	0
	不要	0	0	0	0	0	0	0
	NA	0	0	0	0	0	0	0

31	32	33	34	35	36	37	38	39	40	41
島根 票数 15 回答数	岡山 票数 1 回答数	広島 票数 9 回答数	山口 票数 14 回答数	徳島 票数 15 回答数	香川 票数 5 回答数	愛媛 票数 5 回答数	高知 票数 9 回答数	福岡 票数 44 回答数	佐賀 票数 19 回答数	長崎 票数 17 回答数
0	0	0	2	0	1	2	5	1	0	1
14	1	8	10	13	4	2	2	39	16	15
1	0	1	2	2	0	1	0	4	3	1
318	57	249	138	64	92	32	22	421	147	259
142	31	119	63	29	23	38	8	196	76	122
10	1	8	9	8	2	3	2	21	9	11
5	0	1	5	7	3	1	1	21	0	6
0	0	0	0	0	0	0	0	1	1	0
0	0	0	0	0	0	0	0	0	0	0
10	1	7	8	8	2	3	2	19	5	9
0	0	1	1	2	1	1	1	10	4	4
0	0	0	0	0	0	0	0	0	0	0
9	1	5	9	6	2	1	1	18	7	11
1	0	0	0	0	0	1	2	5	1	0
9	0	2	0	3	0	1	0	2	1	0
0	0	0	0	0	0	0	0	0	1	0
2	1	4	3	3	1	1	1	11	4	6
7	0	4	7	7	2	3	2	15	6	5
6	0	0	0	0	0	0	0	0	1	0
78	0	2	1	2	1	2	0	30	14	5
46	4	12	31	19	4	7	4	30	7	19
1	0	0	3	6	0	2	0	2	2	2
5	0	6	6	3	2	2	2	12	4	6
111	0	9	31	7	4	10	3	23	5	21
5	1	2	1	1	0	0	1	8	3	3
12	4	3	1	3	0	0	1	20	13	4
8	4	2	1	2	0	0	0	17	10	2
0	0	0	0	5	0	0	0	0	3	2
0	0	0	0	5	0	0	1	0	0	0
0	0	0	0	0	0	0	0	0	0	0
4	0	0	0	3	0	0	0	1	0	0
1	0	2	0	1	1	0	0	1	2	2
6	0	2	0	1	0	0	0	1	3	3
0	0	0	0	0	0	0	0	0	0	0
0	0	1	0	1	0	0	0	1	3	3
0	0	0	0	0	0	0	0	0	0	0
0	0	0	0	0	0	0	0	0	0	0
1	0	1	0	0	0	0	0	0	0	0
1	0	0	1	1	0	1	0	6	0	3
0	0	0	0	0	0	0	0	0	0	0
0	0	0	0	0	0	0	0	0	0	0
0	1	1	4	2	0	0	0	1	0	1
40.0	40.0	35.0	40.0	39.3			40.0	38.4	40.0	40.0
2	0	1	3	2	0	0	1	5	0	3
0	0	0	0	0	0	0	0	0	0	0
0	0	0	0	0	0	0	0	2	0	0
2	0	1	2	1	0	0	1	5	0	2
0	0	0	0	0	0	0	0	0	0	1
0	0	0	0	1	0	0	0	2	0	0
1	0	2	3	3	0	1	1	6	0	3
1	0	1	1	2	0	0	0	1	0	0
1	0	1	1	0	0	0	1	0	0	0
2	0	0	1	0	0	0	1	1	0	1
0	0	0	0	1	0	0	0	1	0	0
2	1	4	2	2	1	1	0	4	2	4
0	0	1	2	2	0	0	1	2	1	1
0	0	0	0	0	0	0	0	4	0	3
0	0	0	0	0	0	0	0	1	1	0
35.0		25.2	32.0	37.3	32.5	40.0	19.0	30.6	31.3	30.0
2	1	5	3	5	2	1	2	7	2	6
0	0	0	0	0	0	0	0	2	2	2
0	0	0	0	0	0	0	0	2	0	0
2	1	4	3	5	1	1	2	8	2	7
0	0	0	2	1	0	0	0	2	1	1
0	0	0	0	0	0	0	0	1	0	0
1	0	4	2	2	2	1	0	5	2	6
1	1	4	3	0	1	1	0	5	2	2
0	0	2	2	3	0	0	1	1	1	1
1	0	1	3	4	0	0	2	5	2	2
0	0	0	0	0	0	0	0	1	0	0
3	0	0	0	1	0	0	0	2	0	0
1	0	0	0	0	1	0	1	1	0	0
0	0	0	0	0	0	0	0	2	0	0
0	0	0	0	0	0	0	0	1	0	0
	35	35		40		40	40	34.9	40	
3	0	0	0	1	1	0	1	7	0	0
1	0	0	0	0	0	0	0	0	0	0
0	0	0	0	0	0	0	0	1	0	0
3	0	0	0	1	0	0	0	7	0	0
1	0	0	0	0	0	0	0	0	0	0
0	0	0	0	0	0	0	0	1	0	0
2	0	0	0	0	1	0	0	7	0	0
1	0	0	0	0	0	0	0	5	0	0
0	0	1	0	0	0	0	0	1	0	0
2	0	0	0	1	0	0	1	0	0	0
0	0	0	0	0	0	0	0	3	0	0

●児童館について
その1

		42	43	44	45	
		熊本	大分	宮崎	沖縄	
		票数 29	票数 13	票数 21	票数 18	
		回答数	回答数	回答数	回答数	
	児童館職場の組織化	ある 1	2	0	1	
		ない 26	9	20	11	
		NA (無回答) 2	2	1	1	
	各自治体の小中高数	小学校数 239	258	134	70	
		中学校数 100	121	65	44	
4-1.	児童館の設置	あり 13	11	13	8	
		なし 16	2	7	4	
		準備中 0	0	0	1	
		NA 0	0	1	0	
4-2.	児童館条例	あり 13	11	13	8	
		なし 6	2	5	2	
		NA 0	0	0	0	
4-3.	所管	福祉部局 12	11	16	10	
		教育委員会 1	0	0	0	
		その他 3	1	0	1	
		NA 0	0	0	0	
4-4.	学童クラブ併設	あり 6	9	6	1	
		なし 13	3	8	9	
		NA 0	0	1	0	
4-5.	児童センター施設数(館)	3	16	15	5	
	小型児童館施設数(館)	12	38	22	21	
	その他施設数(館)	8	3	2	0	
4-6.	公設 公営	運営形態	公設公営 8	4	6	8
			(設置数) 10	11	27	28
		運営形態	公設民営 3	8	7	0
			(設置数) 5	39	12	0
		運営主体	社会福祉協議会・事業団 1	30	3	0
			社会福祉法人 3	5	0	0
	NPO 1		3	4	0	
	企業 0		0	1	0	
	その他 0		1	3	0	
	民設 民営	運営形態	民設民営 1	2	0	0
			(設置数) 1	4	0	0
		運営主体	社会福祉協議会・事業団 0	0	0	0
			社会福祉法人 1	4	0	0
			NPO 0	0	0	0
			企業 0	0	0	0
	その他 0	0	0	0		
	正規職員	賃金形態	月給 4	2	4	3
			日給 0	0	0	0
			時給 0	0	2	0
			NA 2	4	2	0
			平均勤務時間(h/週) 37.3	37.4	31.5	35.2
		社会保険	あり 6	7	8	3
			なし 0	0	0	0
			NA 0	0	0	0
雇用保険		あり 6	5	8	2	
		なし 0	2	0	1	
	NA 0	0	0	0		
資格要件	保育士 4	5	5	3		
	教員免許 0	1	1	1		
	その他 1	4	0	1		
	不要 1	1	1	0		
	NA 0	0	1	0		
児童センター・小型児童館	賃金形態	月給 5	2	2	5	
		日給 1	2	4	2	
		時給 1	0	2	1	
		NA 1	2	0	0	
		平均勤務時間(h/週) 29.0	37.4	35.4	33.6	
	社会保険	あり 5	5	4	5	
		なし 3	0	4	3	
		NA 0	1	0	0	
	雇用保険	あり 6	5	7	5	
		なし 1	0	1	3	
NA 1		1	0	0		
資格要件	保育士 3	5	6	5		
	教員免許 1	1	6	3		
	その他 2	3	1	4		
	不要 4	0	0	2		
	NA 0	1	0	0		
非正規職員	賃金形態	月給 0	1	0	1	
		日給 0	0	0	0	
		時給 0	0	1	0	
		NA 0	2	0	0	
		平均勤務時間(h/週) 0	40	38.5	40	
	社会保険	あり 0	3	1	1	
		なし 0	0	0	0	
		NA 0	0	0	0	
	雇用保険	あり 0	3	1	1	
		なし 0	0	0	0	
NA 0		0	0	0		
資格要件	保育士 0	1	0	1		
	教員免許 0	1	0	1		
	その他 0	1	0	1		
	不要 0	1	1	0		
	NA 0	0	0	0		

●児童館について
その2

			1	2	3	4	5	
			全国 票数 736 回答数	北海道 票数 74 回答数	青森 票数 16 回答数	岩手 票数 9 回答数	宮城 票数 17 回答数	秋田 票数 18 回答数
公設 公営	運営形態	公設公営 (設置数)	59	9	0	0	5	2
		(設置数)	184	56	0	0	26	20
	運営形態	公設民営 (設置数)	22	0	0	2	2	1
		(設置数)	91	0	0	7	37	3
	運営主体	社会福祉協議会・事業団	62	0	0	5	37	3
		社会福祉法人	5	0	0	0	0	0
		NPO	4	0	0	1	0	0
		企業 その他	2 16	0 0	0 0	0 1	0 0	0 0
	民設民営	運営形態 (設置数)	5	0	1	0	0	0
		(設置数)	15	0	4	0	0	0
社会福祉協議会・事業団		0	0	0	0	0	0	
社会福祉法人		6	0	4	0	0	0	
運営主体	NPO	0	0	0	0	0	0	
	企業	0	0	0	0	0	0	
	その他	9	0	0	0	0	0	
	NA	0	0	0	0	0	0	
資金形態	月給	22	5	0	1	2	1	
	日給	0	0	0	0	0	0	
	時給	0	0	0	0	0	0	
	NA	0	0	0	0	0	0	
	平均勤務時間(h/週)	35.5	35.8			40.0	8.0	
	社会保険	あり	23	5	0	2	1	1
		なし NA	0 1	0 0	0 0	0 0	0 1	0 0
	雇用保険	あり	19	4	0	2	1	1
		なし NA	3 1	1 0	0 0	0 0	0 1	0 0
	資格要件	保育士	15	3	0	1	2	1
教員免許		3	0	0	1	0	0	
その他		9	2	0	1	0	0	
不要		5	0	0	0	0	0	
NA		15	0	0	0	15	0	
資金形態	月給	21	3	0	1	2	1	
	日給	12	1	0	0	2	0	
	時給	12	2	0	0	1	1	
	NA	5	0	1	0	0	0	
	平均勤務時間(h/週)	30.2	27.0			30.0	20.8	
	社会保険	あり	30	4	0	1	3	0
		なし NA	19 1	2 0	0 0	0 0	2 0	2 0
	雇用保険	あり	37	5	0	1	5	0
		なし NA	11 1	1 0	0 0	0 0	0 0	2 0
	資格要件	保育士	21	3	0	0	3	0
教員免許		11	1	0	0	1	0	
その他		13	0	0	0	1	0	
不要		23	3	0	0	1	2	
NA		1	0	0	NA	1	0	
資金形態	月給	3	0	0	0	0	0	
	日給	1	1	0	0	0	0	
	時給	4	1	0	0	0	0	
	NA	2	0	0	0	0	0	
平均勤務時間(h/週)	32.9	32.5						
社会保険	あり	6	2	0	0	0	0	
	なし NA	3 0	0 0	0 0	0 0	0 0	0 0	
雇用保険	あり	6	2	0	0	0	0	
	なし NA	3 0	0 0	0 0	0 0	0 0	0 0	
資格要件	保育士	6	1	0	0	0	0	
	教員免許	2	1	0	0	0	0	
	その他	1	0	0	0	0	0	
	不要	3	1	0	0	0	0	
	NA	1	0	0	0	0	0	
4-7.	午前中事業	ある	254	22	5	7	5	6
ない NA		136 30	19 5	2 1	1 0	5 0	6 2	
4-8.	夜間事業	ある	40	1	0	0	0	0
ない NA		362 24	42 3	8 1	8 0	10 0	12 2	
4-9.	職員配置の定数	ある	122	9	3	5	5	1
ない NA		270 30	33 4	5 1	4 0	4 1	11 2	
4-10.	合理化の動き	ある	80	4	2	2	2	3
ない NA		316 33	40 3	8 1	6 0	7 1	9 2	
4-11.	人員削減の動き	あり	36	2	1	1	1	2
なし NA		111 2	19 0	2 0	1 0	2 0	1 1	
4-12.	給与削減の動き	あり	27	2	1	0	0	1
なし NA		126 1	11 0	2 0	3 0	3 0	3 1	
4-13.	指定管理者制度への動き	あり	52	2	2	0	2	0
なし NA		12 0	2 0	1 0	0 0	1 0	0 0	
4-14.	問題点	人が集まらない	28	3	0	1	0	0
人材が集まらない		19	3	0	0	1	0	
職員が定着しない		18	3	0	2	0	0	
配置数が不十分		49	7	2	2	1	1	

●児童館について
その2

			6	7	8	9	10	11	12			
			山形 票数 30 回答数	福島 票数 22 回答数	茨城 票数 7 回答数	栃木 票数 20 回答数	群馬 票数 8 回答数	埼玉 票数 16 回答数	千葉 票数 9 回答数			
4-6	公設 公営	運営形態	公設公営 (設置数)	4	0	0	1	2	0	2		
		公設民営	運営形態	公設民営 (設置数)	1	0	0	0	0	0	0	
			運営主体	会福祉協議会・事業団 社会福祉法人 NPO 企業 その他	0 0 0 0 1	0 0 0 0 0	0 0 0 0 0	0 0 0 0 0	0 0 0 0 0	0 0 0 0 0	0 0 0 0 0	
		民設民営	運営形態	民設民営 (設置数)	0	0	1	0	0	0	0	
			運営主体	会福祉協議会・事業団 社会福祉法人 NPO 企業 その他	0 0 0 0 0	0 0 0 0 0	0 1 0 0 0	0 0 0 0 0	0 0 0 0 0	0 0 0 0 0	0 0 0 0 2	
		正規職員	賃金形態	月給 日給 時給 NA	0 0 0 1	0 0 0 0	0 0 0 0	0 0 0 0	0 0 0 1	0 0 0 0	0 0 0 0	
	平均勤務時間(h/週)									39.0		
	その他(ミニ児童館など)	直接雇用	社会保険	あり なし NA	1 0 0	0 0 0	0 0 0	0 0 0	0 0 0	0 0 0	0 0 0	
			雇用保険	あり なし NA	1 0 0	0 0 0	0 0 0	0 0 0	0 0 0	0 0 0	0 0 1	
				資格要件	保育士 教員免許 その他 不要 NA	1 0 0 0 0	0 0 0 0 0	0 0 0 0 0	0 0 0 0 0	0 0 0 0 0	0 0 1 0 0	
			非正規職員	賃金形態	月給 日給 時給 NA	1 1 1 1	0 0 0 0	0 0 0 0	0 0 0 0	1 0 0 1	0 0 1 0	0 0 2 0
				平均勤務時間(h/週)		28.0					24.0	33.5
			間接雇用	社会保険	あり なし NA	3 1 0	0 0 0	0 0 0	0 0 0	0 1 0	0 1 0	0 0 0
		雇用保険		あり なし NA	3 1 0	0 0 0	0 0 0	0 0 0	1 0 0	1 0 0	1 0 0	
資格要件				保育士 教員免許 その他 不要 NA	2 1 0 1 0	0 0 0 0 0	0 0 0 0 0	0 0 0 0 0	1 1 1 0 0	1 1 0 0 0		
間接雇用		賃金形態		月給 日給 時給 NA	0 0 1 0	0 0 0 0	0 0 0 0	0 0 0 0	0 0 0 0	0 0 0 0		
		平均勤務時間(h/週)				4.0						
間接雇用		社会保険		あり なし NA	0 1 0	0 0 0	0 0 0	0 0 0	0 0 0	0 0 0	0 0 0	
		雇用保険		あり なし NA	0 1 0	0 0 0	0 0 0	0 0 0	0 0 0	0 0 0	0 0 0	
間接雇用		資格要件		保育士 教員免許 その他 不要 NA	0 0 0 0 0	0 0 0 0 0	0 0 0 0 0	0 0 0 0 0	0 0 0 0 0	0 0 0 0 0	0 0 0 0 0	
		間接雇用	賃金形態	月給 日給 時給 NA	0 0 1 0	0 0 0 0	0 0 0 0	0 0 0 0	0 0 0 0	0 0 0 0		
4-7	午前中事業	ある	11	3	6	4	3	7	7			
		ない	5	2	0	2	1	1	0			
		NA	1	1	0	0	0	0	0			
4-8	夜間事業	ある	0	0	0	2	0	0	2			
		ない	16	6	6	5	4	8	4			
		NA	1	0	0	0	0	0	0			
4-9	職員配置の定数	ある	3	0	2	2	1	3	3			
		ない	13	5	4	5	2	5	4			
		NA	1	1	0	0	0	0	0			
4-10	合理化の動き	ある	2	1	1	2	1	2	6			
		ない	14	4	5	4	3	5	0			
		NA	1	1	0	0	0	0	0			
4-11	人員削減の動き	あり	3	1	0	1	0	0	6			
		なし	3	1	3	1	0	3	0			
		NA	0	0	0	0	1	0	0			
4-12	給与削減の動き	あり	2	1	0	0	0	1	2			
		なし	4	1	3	2	0	2	2			
		NA	0	0	0	0	0	0	0			
4-13	指定管理者制度への動き	あり	1	0	2	1	1	1	4			
		なし	0	0	0	0	0	0	0			
		NA	0	0	0	0	0	0	0			
4-14	問題点	人が集まらない	0	0	1	0	0	0	0			
		人材が集まらない	0	0	0	0	0	0	0			
		職員が定着しない	0	0	0	0	0	0	0			
		配置数が不十分	3	0	2	2	0	0	3			

13	14	15	16	17	18	19	20	21	22	23
東京 票数 20 回答数	神奈川 票数 10 回答数	新潟 票数 20 回答数	富山 票数 13 回答数	石川 票数 10 回答数	福井 票数 9 回答数	山梨 票数 15 回答数	長野 票数 33 回答数	岐阜 票数 14 回答数	静岡 票数 12 回答数	三重 票数 21 回答数
4	1	1	4	0	0	2	1	0	0	1
10	1	1	5	0	0	5	10	0	0	2
2	1	1	1	0	0	0	0	0	0	0
7	1	1	7	0	0	0	0	0	0	0
0	0	0	7	0	0	0	0	0	0	0
3	0	0	0	0	0	0	0	0	0	0
1	0	1	0	0	0	0	0	0	0	0
2	0	0	0	0	0	0	0	0	0	0
0	11	0	0	0	0	0	0	0	0	0
0	0	0	0	0	0	0	0	0	0	0
0	0	0	0	0	0	0	0	0	0	0
0	0	0	0	0	0	0	0	0	0	0
0	0	0	0	0	0	0	0	0	0	0
0	0	0	0	0	0	0	0	0	0	0
0	0	0	0	0	0	0	0	0	0	0
2	0	0	2	0	0	1	0	0	0	0
0	0	0	0	0	0	0	0	0	0	0
0	0	0	0	0	0	0	0	0	0	0
0	0	0	0	0	0	0	0	0	0	0
40.0				44.0		40.0				
2	0	0	2	0	0	1	0	0	0	0
0	0	0	0	0	0	0	0	0	0	0
0	0	0	0	0	0	0	0	0	0	0
2	0	0	2	0	0	1	0	0	0	0
0	0	0	0	0	0	0	0	0	0	0
0	0	0	0	0	0	0	0	0	0	0
3	0	0	0	0	0	1	0	0	0	0
2	0	0	0	0	0	0	0	0	0	0
1	0	0	0	2	0	0	0	0	0	0
1	0	0	1	0	0	0	0	0	0	0
0	0	0	0	0	0	0	0	0	0	0
2	0	0	2	0	0	1	0	0	0	0
0	0	0	0	0	0	1	1	0	0	0
0	1	0	1	0	0	1	0	0	0	0
0	0	0	0	0	0	0	0	0	0	0
28.2	24.0	36.0	8.0	40.0		30.6				
2	0	0	3	0	0	2	0	0	0	0
1	1	0	0	0	0	1	1	0	0	0
0	0	0	0	0	0	0	0	0	0	0
3	0	0	3	0	0	2	1	0	0	0
0	1	0	0	0	0	1	0	0	0	0
0	0	0	0	0	0	0	0	0	0	0
2	0	0	0	0	0	1	0	0	0	0
2	0	0	0	0	0	0	0	0	0	0
0	0	0	0	0	0	1	0	0	0	0
1	0	0	3	0	0	2	1	0	0	0
0	0	0	0	0	0	0	0	0	0	0
0	0	0	0	0	0	0	1	1	0	0
0	0	0	0	0	0	0	0	0	0	0
1	0	1	0	0	0	0	0	0	0	0
0	0	0	0	0	0	0	0	0	0	0
40.0		16.0					35.0		40.0	
0	0	0	0	0	0	0	1	1	0	0
0	0	1	0	0	0	0	0	0	0	0
0	0	0	0	0	0	0	0	0	0	0
0	0	1	0	0	0	0	0	1	0	0
0	0	0	0	0	0	0	1	0	0	0
0	0	0	0	0	0	0	0	0	0	0
1	0	1	0	0	0	0	1	1	0	0
0	0	0	0	0	0	0	0	0	0	0
0	0	0	0	0	0	0	0	0	0	0
12	2	7	6	4	5	6	11	9	6	3
1	2	5	4	4	1	3	7	0	2	5
0	0	0	1	2	2	2	0	1	0	0
8	1	0	0	0	0	1	3	0	1	1
5	3	13	10	9	6	9	15	9	8	7
0	0	0	1	1	2	2	0	1	0	0
10	1	3	3	2	3	5	3	4	2	1
3	3	10	7	7	3	5	13	5	6	7
0	0	1	1	1	2	2	0	1	0	0
6	0	0	2	3	2	2	3	1	2	1
7	4	13	8	5	4	7	13	8	6	7
0	0	1	1	2	2	2	0	1	0	0
5	0	0	1	2	1	0	0	1	1	0
3	1	0	5	3	1	2	10	1	3	3
0	0	0	0	0	0	0	0	0	0	0
5	0	0	0	2	0	0	0	0	1	0
4	1	0	7	3	2	2	9	2	3	4
0	0	0	0	0	0	0	0	0	0	0
4	0	0	0	3	1	1	3	2	1	1
1	0	0	0	0	0	0	0	1	0	0
0	0	0	0	0	0	0	0	0	0	0
1	1	1	3	1	0	1	3	0	0	0
2	1	0	1	0	0	1	2	1	0	0
0	1	1	0	2	1	0	1	0	1	0
5	0	0	1	2	2	1	1	0	1	1

●児童館について
その2

			24	25	26	27	28	29	30		
			滋賀 票数 9 回答数	京都 票数 6 回答数	大阪 票数 10 回答数	兵庫 票数 16 回答数	奈良 票数 7 回答数	和歌山 票数 16 回答数	鳥取 票数 10 回答数		
4-6	その他(ミニ児童館など)	公設公営	運営形態	公設公営 (設置数)	1	0	0	1	0	3	2
			運営形態	公設民営 (設置数)	0	0	0	0	0	0	2
		公設民営	運営主体	社会福祉協議会・事業団	0	0	0	0	0	0	0
				社会福祉法人	0	0	0	0	0	0	0
				NPO	0	0	0	0	0	0	0
				企業	0	0	0	0	0	0	0
				その他	0	0	0	0	0	0	1
				民設民営	運営形態	民設民営 (設置数)	0	0	0	0	1
		民設民営	運営主体	社会福祉協議会・事業団	0	0	0	0	0	0	0
				社会福祉法人	0	0	0	0	0	0	0
	NPO			0	0	0	0	0	0	0	
	企業			0	0	0	0	0	0	0	
	正規職員	資金形態	月給	0	0	0	0	0	1	2	
			日給	0	0	0	0	0	0	0	
			時給	0	0	0	0	0	0	0	
			NA	0	0	0	0	0	0	0	
		平均勤務時間(h/週)							40.0	40.0	
		社会保険	あり	0	0	0	0	0	1	2	
			なし	0	0	0	0	0	0	0	
		雇用保険	あり	0	0	0	0	0	0	2	
なし			0	0	0	0	0	1	0		
資格要件		NA	0	0	0	0	0	0	0		
	保育士	0	0	0	0	0	0	1			
	教員免許	0	0	0	0	0	0	0			
	その他	0	0	0	0	0	0	0			
非正規職員	資金形態	月給	1	0	0	0	0	0	1		
		日給	0	0	0	0	0	1	1		
		時給	0	0	0	0	0	0	0		
		NA	0	0	0	0	0	0	0		
	平均勤務時間(h/週)	40.0	30.0					40.0	20.0		
	社会保険	あり	1	0	0	0	0	1	1		
		なし	0	0	0	0	0	0	1		
	雇用保険	あり	1	0	0	0	0	1	2		
		なし	0	0	0	0	0	0	0		
	資格要件	NA	0	0	0	0	0	0	0		
保育士		0	0	0	0	0	0	1			
教員免許		0	0	0	0	0	0	0			
その他		1	1	0	0	0	0	1			
間接雇用	資金形態	月給	0	0	0	0	0	0	0		
		日給	0	0	0	0	0	0	0		
		時給	0	0	0	0	0	0	0		
		NA	0	0	0	0	0	0	0		
	平均勤務時間(h/週)										
	社会保険	あり	0	0	0	0	0	0	0		
		なし	0	0	0	0	0	0	0		
	雇用保険	あり	0	0	0	0	0	0	0		
		なし	0	0	0	0	0	0	0		
	資格要件	NA	0	0	0	0	0	0	0		
保育士		0	0	0	0	0	0	0			
教員免許		0	0	0	0	0	0	0			
その他		0	0	0	0	0	0	0			
4-7	午前中事業	ある	0	1	2	6	2	1	6		
		ない	4	0	1	4	4	6	1		
		NA	0	0	0	0	0	0	0		
	4-8	夜間事業	ある	0	0	2	1	2	1	3	
			ない	4	1	1	9	4	7	4	
	4-9	職員配置の定数	ある	0	0	1	1	1	1	1	
			ない	4	0	1	9	4	7	5	
			NA	0	0	0	0	0	0	0	
	4-10	合理化の動き	ある	0	0	2	2	1	0	1	
			ない	4	1	3	7	4	8	6	
			NA	0	0	0	0	0	0	0	
	4-11	人員削減の動き	あり	0	0	1	1	0	0	0	
			なし	2	0	3	2	2	0	1	
			NA	0	0	0	0	0	0	0	
4-12	給与削減の動き	あり	0	0	2	0	0	0	1		
		なし	2	0	2	3	2	2	1		
		NA	0	0	0	0	0	0	0		
4-13	指定管理者制度への動き	あり	0	0	1	1	0	0	0		
		なし	0	0	0	0	1	0	0		
		NA	0	0	0	0	0	0	0		
4-14	問題点	人が集まらない	0	0	2	0	0	0	0		
		人材が集まらない	0	0	2	0	1	0	0		
		職員が定着しない	0	0	1	0	0	0	0		
		配置数が不十分	0	1	1	0	1	0	0		