

は対照群のない小規模な試験にとどまっております、また遺伝子治療という特殊性から試料調製の煩雑さと安全性への懸念が残る。

白血病を中心とした血液悪性腫瘍においては薬剤による化学療法あるいは全身放射線照射後に自家及び同種の造血幹細胞移植が普及しており現在では年間 17,000 件以上が実施されている。当初、移植のための造血幹細胞を含む単核球細胞は全身麻酔及び自己血輸血が必要な骨髄からの採取であったが、造血幹細胞を骨髄から末梢血に動員させることの出来る G-CSF が利用可能となると末梢血からの造血幹細胞を含む単核球細胞の採取が普及してきた。

このような背景の元、別の面からのアプローチとして、Asahara らがヒトの CD34 陽性造血幹細胞中に血管内皮前駆細胞が存在し、これらを下肢虚血モデル動物に移植することにより、血管が再生されることを明らかにしたことに端を発し、造血幹細胞の傷害部位への移植に注目が集まってきた。そのような中で 2002 年、Matsubara らは重症下肢虚血患者へ骨髄由来の単核球移植を試みて、臨床上有用性があることを報告している。骨髄由来単核球細胞には、血管内皮前駆細胞 (CD34 陽性細胞) は数%しか含まれておらず、その他の細胞も同時に移植することの危険性も指摘されている。Matsubara らの報告以降、国内外の数多くの施設で、同様の手技による治療が試みられ、本邦でもすでに 10 施設以上が先進医療の認定を受けている。現在まで懸念されているような骨髄由来単核球細胞移植に伴う副作用は報告されていない。

骨髄由来単核球細胞の危険性回避、並びに効率的な血管再生を目指し、Inaba らや Asahara ら (データ未発表) は、G-CSF で動員された末梢血単核球から CD34 陽性細胞を単離・純化し、慢性重症下肢虚血患者に移植し臨床効果が確認されている。末梢血単核球からの CD34 陽性細胞単離・純化には、煩雑な操作及び費用がかかるためか、その後同様の治療研究を試みる施設は少ない。

一方、Kawamura らは CD34 陽性細胞を単離・純化することなく、G-CSF 動員による末梢血由来の単核球細胞を重症下肢虚血患者に移植することを試みた。その結果、臨床効果を認め、同時に G-CSF、アフェレシス、あるいは移植した細胞に由来すると考えられるような重篤な副作用は報告されていない。

次いで本臨床試験において造血幹細胞動員のための G-CSF の投与量及び投与期間の設定に至った背景について記す。

G-CSF (フィルグラスチム) は 1991 年の発売以降、主に「がん化学療法による好中球減少症」を対象に世界中で用いられてきたが、2000 年本邦において「造血幹細胞の末梢血中への動員」の効能・効果が追加され、がん患者あるいは健康人ドナーに $400\mu\text{g}/\text{m}^2$ ($10\mu\text{g}/\text{kg}$ 相当) を 1 日 1 回又は 2 回に分割し、5 日間連日又は末梢血幹細胞採取終了時まで連日皮下投与するという用量・用法で用いられてきた。また、Asahara らの報告以降、造血幹細胞あるいはそれを含む単核球を用いて血管を再生させるという研究が盛んに行なわれ、中には Minatoguchi らの様に単核球細胞を採取することなしに G-CSF による動員のみで心筋梗塞モデル動物の心血管再生を試み、一定の効果を確かめたという報告もなされた。その後、これらの成果を臨床に結び付けるべく心筋梗塞後の患者を初めとした心血管障害患者に、G-CSF を投与する臨床研究が幾つかなされた。

Hill らは彼らの臨床研究から G-CSF の $10\mu\text{g}/\text{kg}$ を 5 日間投与することにより、重症心血管障害患者に心筋梗塞が引き起こされる可能性を指摘したが、対照群の設定が無く患者群もリスクが高かったため、G-CSF と心筋梗塞発症の間に明確な因果関係は判らなかつた。また、Kang らは、心筋梗塞発症後の患者に G-CSF の $10\mu\text{g}/\text{kg}$ を 4 日間投与し、狭窄血管部にステントを挿置したところ、その後の観察でステント挿置部位に再狭窄が観察されたと報告している。ただし、その後 Kang らは G-CSF の投与量を $5\mu\text{g}/\text{kg}$ 投与日数を 3 日間とし、さらに挿置するステントを通常の bare metal から、薬剤が塗布された DES (Drug Eluting Stent) とすることで再狭窄は見られなくなると報告した。

さらに、Kuethé ら、Ince ら、Zohlhofer ら、Ripa ら、Jorgensen ら、Susuki らにより心筋梗塞を中心とした心疾患患者に、G-CSF を投与するという臨床研究が行なわれた。効果は各々の研究でまちまちの結果であったが、安全性に関してはすべての臨床研究で G-CSF に起因するものと考えられる副作用は観察されず、これらすべての報告においては対象とした心疾患患者に対する G-CSF 投与は安全で認容性ありとしている。なお、これらの臨床研究の殆どで対照群が設定されており、また G-CSF の投与量は $10\mu\text{g}/\text{kg}$ がほとんどで、投与期間は 4 から 7 日であった。また、前出の重症下肢虚血患者に対する臨床研究では、Inaba ら、Kawamura ら、Hoshino ら、は G-CSF を $5\mu\text{g}/\text{kg}$ で 4 日間投与することで、また Asahara ら (データ未発表)、

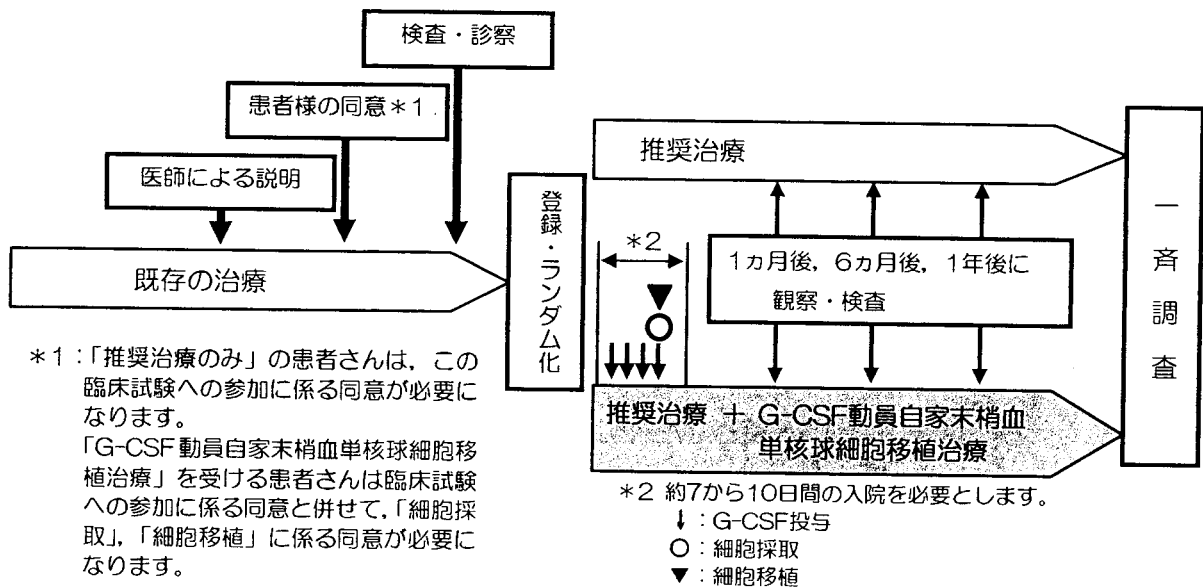
	<p>Huang ら, Ishida らは 10μg/kg で 5 日間投与することで, 造血幹細胞の末梢血への動員を行っていた。</p> <p>一方, 幹細胞動員に用いられる G-CSF (フィルグラスチム) の投与量・投与期間は通常 400μg/m² (10μg/kg 相当) を 5 日間 (4~6 日間) であるが, Tanaka らが実施した 10 名の健康人ドナーにおける, フィルグラスチムの投与量と造血幹細胞動員効果及び認容性を検討した臨床研究においては, 動員効果と認容性の面から 200μg/m² (5μg/kg 相当) を 5 日間皮下投与することが至適であると結論している。</p> <p>本臨床試験における G-CSF (フィルグラスチム) の投与量・投与期間を決定するにあたり, 上記 Inaba ら, Kawamura ら, Hoshino らの臨床研究において 200μg/m² (5μg/kg 相当) の用量で有効性並びに安全性が確認されたことと併せて末梢血管再生治療研究会の PAD-Retro 調査及び全般的な安全性を考慮した結果, 本臨床試験において造血幹細胞を動員するための G-CSF (フィルグラスチム) 投与量・投与期間を, 200μg/m² (5μg/kg 相当) 4 日間とした。</p> <p>以上の状況から, 下肢末梢血管障害に対する単核球細胞移植はその細胞の由来に依らず臨床効果が期待されるが, 明確に計画されランダム化された大規模な試験が存在しないため, 効果と安全性を明確に示唆するまでには至っておらず, 移植細胞由来毎に治療法を比較した試験が存在しないため, 臨床効果及び安全性の比較をすることはできない。また, 病態から考えると, 病態が進行してこれらの治療法を持ってしても, 治療効果が期待できなくなる前に, これらの治療が実施されることが望まれるが, 病態が軽症~中等症の患者に対してリスクとベネフィットは未だ明らかにされていない。</p> <p>これらを鑑み, 軽症~中等症を含み, かつ単核球細胞移植の効果が得られにくいと考える病態進行性の症例を除いた患者 (具体的には, 下肢血管造影にて閉塞あるいは狭窄が確認された, 慢性閉塞性動脈硬化症・バージャー病患者で, Fontaine 重症度分類の II・III・IV, かつ, より重症な一方の下肢が Rutherford 重症度分類の分類の 3・4 群又は 5 群に属する患者) を対象に, TASCII 及び日本脈管学会編「下肢閉塞性動脈硬化症の診断・治療指針 II」に準じて行われる「推奨療法」あるいは「推奨療法及び G-CSF 動員による末梢血から採取した自家末梢血単核球細胞移植治療」のいずれかをランダムに割り付け, この併用治療が推奨療法に比べて優越した有効性を示し, かつ同等の安全性を有することを検証することとした。</p> <p>別紙 6: 臨床試験実施計画書; 3. 根拠と背景 (5 頁 9 行~6 頁 1 行, 6 頁 20 行~7 頁) 参照</p>
臨床研究の実施計画	<p>本臨床試験は, 末梢血管再生治療研究会主導による, 「末梢動脈疾患患者に対する G-CSF 動員自家末梢血単核球細胞移植治療のランダム化比較試験」に参加することにより市立函館病院で実施されるものである。内容は, 既存の治療に抵抗性の末梢動脈疾患 (慢性閉塞性動脈硬化症・バージャー病) 患者で, 上記選択基準・除外基準に合致する患者を対象として, TASCII 及び日本脈管学会編「下肢閉塞性動脈硬化症の診断・治療指針 II」に準じて治療を行う推奨療法群あるいは推奨療法及び G-CSF 動員自家末梢血単核球細胞移植併用治療群のいずれかをランダムに割り付け, この併用治療の有効性と安全性を, 推奨療法との比較によって評価する。全体のプロトコールで 144 例 (推奨療法群 72 例, 推奨療法+細胞移植治療群 72 例) が目標症例数であり, このうちの一部 (約 10 例) を担当する。試験期間は 2009 年 1 月~2012 年 1 月で, プロトコール治療は登録から 1 年間, 最終症例登録後 1 年後には一斉調査を行なう。</p> <p>別紙 6: 試験実施計画書参照</p>
被験者等に関するインフォームド・コンセント	
手続	<p>試験責任医師又は試験分担医師は, 被験者が本臨床試験に参加する前に, 被験者に対して説明・同意文書を用いて十分に口頭で詳しく説明し, 本臨床試験の参加について自由意思による同意を被験者から文書により得るものとする。</p> <p>試験責任医師又は試験分担医師は, 同意を得る前に被験者が質問をする機会と, 本臨床試験に参加するか否かを判断するのに十分な時間を与えるものとする。その際, 試験責任医師又は試験分担医師, 又は補足説明者としての本臨床試験協力者は, 全ての質問に対して被験者が満足するように答えるものとする。</p> <p>同意文書には, 説明を行った試験責任医師又は試験分担医師及び被験者が各自日付を記入し, 記名捺印又は署名する。その同意文書は被験者へ交付し, 実施医療機関ではその写し等をカルテに添付して保管する。なお, 本臨床試験協力者が補足的</p>

	<p>に説明を行った場合には、協力者も記名捺印又は署名し、日付を記入するものとする。</p> <p>被験者が本臨床試験に参加している間に、説明・同意説明文書が改訂された場合は、試験責任医師又は試験分担医師は、その都度当該情報を速やかに被験者に伝え本臨床試験に参加するか否かについて、被験者の意思を確認するとともに、改訂された説明・同意文書を用いて改めて説明し、本臨床試験の参加継続について被験者から自由意思による同意を文書により得るものとする。</p> <p>本臨床試験参加中の被験者が同意の撤回を申し出た場合、試験責任医師又は試験分担医師、ならびに被験者はその旨を記載した文書（同意撤回文書）に各自日付を記入し、記名捺印又は署名する。その同意撤回文書は被験者へ交付し、実施医療機関ではその写し等をカルテに添付して保管する。</p> <p>別紙6：臨床試験実施計画書；8.説明と同意（15頁）参照</p>
<p>説明事項</p>	<p>説明文書・同意書（様式）及び同意撤回書は試験責任医師が作成する。説明文書には、少なくとも以下の事項が含まれていなければならない。ただし、被験者を意図的に誘導するような記載をしてはならない。</p> <ol style="list-style-type: none"> 1) 試験が研究を伴うこと 2) 試験の目的 3) 試験の方法 4) 被験者の試験への参加予定期間 5) 試験に参加する予定の被験者数 6) 予期される臨床上の利益及び危険性又は不便 7) 患者を被験者にする場合には、当該患者に対する他の治療方法の有無及びその治療方法に関して予想される重要な利益及び危険性 8) 試験に関連する健康被害が発生した場合に被験者が受けることのできる補償及び治療 9) 試験への参加は被験者の自由意思によるものであり、被験者（又はその代諾者）は、被験者の試験への参加を随時拒否又は撤回することができること。また、拒否・撤回によって被験者が不利な扱いを受けたり、試験に参加しない場合に受けるべき利益を失ったりすることはないこと。 10) 試験への参加の継続について被験者（又はその代諾者）の意思に影響を与える可能性のある情報が得られた場合には速やかに被験者（又はその代諾者）に伝えられること。 11) 試験への参加を中止させる場合の条件又は理由 12) モニタリング又は監査担当者、倫理審査委員会及び規制当局が原医療記録を閲覧できること。その際、被験者の秘密は保全されること。また、同意書（様式）に被験者（又はその代諾者）が記名捺印又は署名することによって閲覧を認めたことになること。 13) 試験の結果が公表される場合であっても、被験者の秘密は保全されること。 14) 被験者が費用負担する場合にはその内容 15) 被験者に金銭等が支払われる場合にはその内容 16) 試験責任医師又は試験分担医師の氏名、職名、連絡先 17) 被験者が試験及び被験者の権利に関してさらに情報が欲しい場合又は試験に関連する健康被害が生じた場合に照会すべき又は連絡をとるべき実施医療機関の相談窓口 18) 被験者が守るべき事項 19) 当該臨床試験の成果により特許権等が生み出される可能性があること及び特許権等が生み出された場合の帰属先 20) 当該臨床試験に係る資金源、起こりうる利害の衝突及び研究者等の関連組織との関わり 21) 説明文書作成日、版 <p>同意書（様式）には、以下の事項を含まなければならない。</p> <ol style="list-style-type: none"> 1) 臨床試験名 2) 説明文書作成日、版 3) 説明日、試験責任医師又は試験分担医師の記名捺印もしくは署名欄 4) 同意日、被験者の記名捺印もしくは署名欄 5) 説明の内容を理解し、試験に参加することに同意する旨の記述

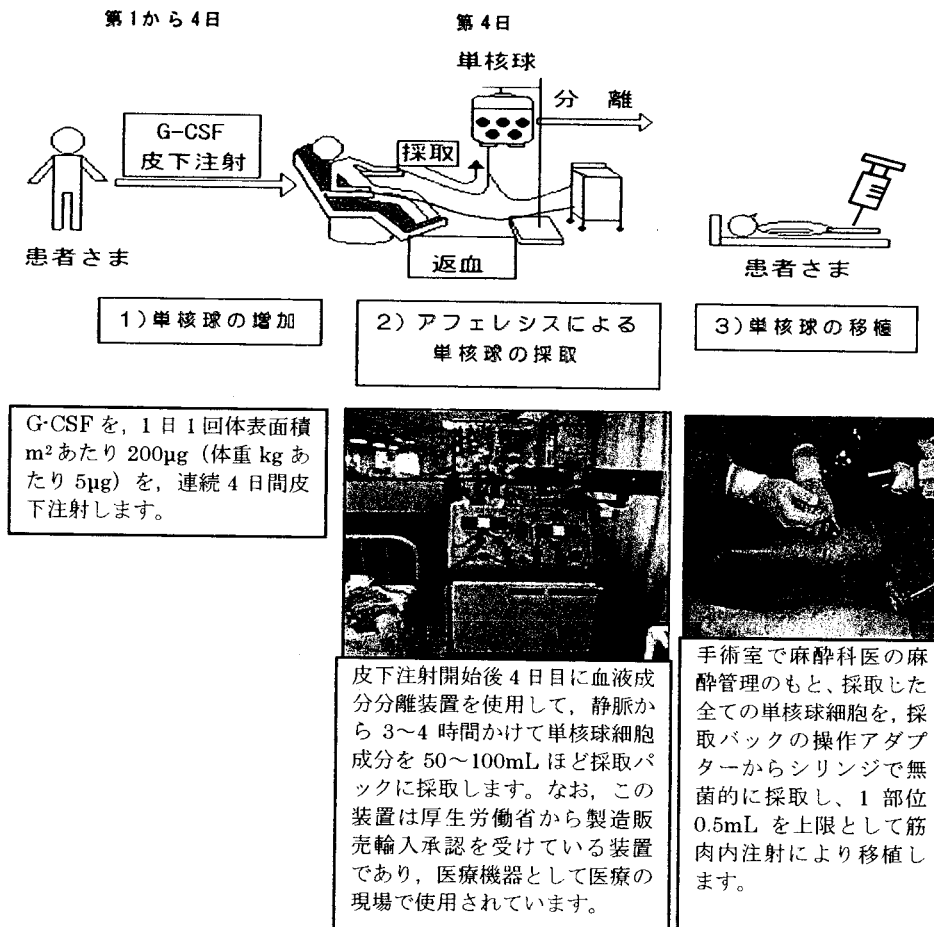
	<p>6) 実施医療機関名 同意撤回書には、以下の事項を含まなければならない。</p> <ol style="list-style-type: none"> 1) 臨床試験名 2) 試験責任医師又は試験分担医師の記名捺印もしくは署名欄 3) 同意撤回日、被験者の記名捺印もしくは署名欄 4) 試験参加への同意を撤回する旨の記述 5) 実施医療機関名 <p>試験開始後に試験責任医師が被験者の同意に関連する新たな知見を得、説明文書・同意書（様式）の改訂が必要と判断した場合には、それを改訂する。被験者の同意に関連する新たな知見とは、例えば当該治療法等に関連する新たな有害事象の情報、あるいは当該疾患に係る新治療法等の開発に関する情報などを指す。なお、改訂の内容を重大と判断する場合は所属する医療機関の倫理審査委員会に提出し、その承認を得る。</p> <p>別紙 5：説明同意文書；参照 別紙 6：臨床試験実施計画書；19.倫理的事項（41～42 頁）参照</p>
<p>単独でインフォームド・コンセントを与えることが困難なものを被験者等とする臨床研究の場合</p>	
<p>研究が必要不可欠である理由</p>	
<p>代諾者の選定方針</p>	
<p>被験者等に対して重大な事態が生じた場合の対処方法</p>	<p>主任研究者、研究事務局及び独立データモニタリング委員は、一次報告後の対応、二次報告後の対応、独立データモニタリング委員会による評価・勧告、対策の決定、最終報告後の対応を行う。手順の詳細については、臨床試験実施計画書等を参照のこと</p> <p>別紙 6：臨床試験実施計画書；12.有害事象・重大な事態の評価・報告（23～25 頁）、18.独立データモニタリング委員会（41 頁）、22.試験の終了と早期中止（45 頁）、27.9 重篤な有害事象発生時の報告・対応マニュアル（82～85 頁）参照</p>
<p>臨床研究終了後の追跡調査の方法</p>	<p>最終症例登録から 1 年後に、一斉調査（転帰と細胞移植治療実施の有無）を行う。</p>
<p>臨床研究に伴う補償</p>	
<p>補償の有無</p>	<p>×有 ・ ○無</p> <p>本臨床試験の G-CSF 動員自家末梢血単核球細胞移植治療実施に起因して有害事象が発生し被験者に健康被害が生じた時は、適切な治療その他必要な措置を受けることができるように実施医療機関、試験責任医師、主任研究者が対応し、提供される治療等には財団法人地域医学研究基金から助成された施設研究費で支払う。ただし、被験者への金銭での補償は行わない。</p>
<p>補償がある場合、その内容</p>	
<p>個人情報保護の方法</p>	
<p>連結可能匿名化の方法</p>	<p>試験責任医師及び試験分担医師は、症例登録票及び症例報告書等を当該医療機関外に提供する際には、連結可能匿名化を行うために新たに被験者識別コードを付し、それをを用いる。医療機関外の者が、被験者を特定できる情報（氏名・住所・電話番号など）は記載しない。</p> <p>別紙 6：臨床試験実施計画書；27.7.匿名化番号対照表（78 頁）参照</p>
<p>その他</p>	<p>試験に携わる関係者は被験者の個人情報保護に最大限の努力をばらう。データセンターが医療機関へ照会する際の被験者の特定は、試験責任医師及び試験分担医師が管理する被験者識別コード又はデータセンターが発行した登録番号を用いて行う。原資料の直接閲覧を行ったモニタリング担当者、監査担当者、規制当局の担当者などは、そこで得られた情報を外部へ漏洩しない。主任研究者等が試験で得られた情報を公表する際には、被験者が特定できないよう十分に配慮する。</p>

その他必要な事項 (細部を確認してください)	<p>① 当該研究に係わる研究資金の調達方法</p> <p>本臨床試験は、財団法人地域医学研究基金の助成により実施される。</p> <p>別紙 6：臨床試験実施計画書；20.試験の費用負担（44 頁）参照</p>																																									
	<p>② 既に実施されているヒト幹細胞臨床研究と比較して新規性が認められる事項</p> <p>本臨床試験と同等の治療を、既に下記の 6 施設が実施しており臨床効果が期待されるが、末梢動脈疾患の推奨治療（TASCII 及び日本脈管学会編「下肢閉塞性動脈硬化症の診断・治療指針Ⅱ」）と明確に計画され無作為に割り付けられた大規模な試験を行っていないため、有効性を明確に示唆するまでには至っていない。</p> <p>①当該治療を 2005 年 6 月に高度先進医療の認定を受け、健康保険法が改正した 2006 年 10 月からは先進医療として当該治療を実施。</p> <p>北榆会 札幌北榆病院</p> <p>②当該治療を 2006 年 10 月以降、先進医療の認定を受け当該治療を実施。</p> <p>独立行政法人国立病院機構 千葉東病院 東京医科歯科大学医学部附属病院</p> <p>③ヒト幹細胞を用いる臨床研究の倫理指針の施行前(平成 18 年 9 月 1 日以前)に施設の倫理委員会から当該治療の実施の承認を得て単施設の臨床研究として実施。</p> <p>国家公務員共済組合連合会 虎の門病院 板橋中央総合病院 神奈川県循環器呼吸器病センター</p> <p>本臨床試験は下記の 19 施設の参加が予定されている多施設臨床試験として実施され、既存の治療に抵抗性の末梢動脈疾患（慢性閉塞性動脈硬化症・パージャーン病）患者を対象として、TASCII 及び日本脈管学会編「下肢閉塞性動脈硬化症の診断・治療指針Ⅱ」に準じた治療が行われる推奨療法群あるいは推奨療法及び G-CSF 動員自家末梢血単核球細胞移植併用治療群のいずれかを無作為に割り付け、この併用治療の有効性と安全性を推奨療法との比較によって評価する。</p> <p>主任研究者</p> <table border="0"> <tr> <td>北榆会 札幌北榆病院 外科</td> <td>堀江 卓</td> </tr> <tr> <td>研究参加予定施設及び試験責任医師</td> <td></td> </tr> <tr> <td>北榆会 札幌北榆病院 外科</td> <td>堀江 卓</td> </tr> <tr> <td>市立函館病院 心臓血管外科</td> <td>森下 清文</td> </tr> <tr> <td>青森県立中央病院 血液内科</td> <td>久保 恒明</td> </tr> <tr> <td>国立病院機構千葉東病院 外科</td> <td>岩下 力</td> </tr> <tr> <td>明生会 東葉クリニック 外科</td> <td>林 良輔</td> </tr> <tr> <td>板橋中央総合病院 血液浄化療法部</td> <td>赤松 眞</td> </tr> <tr> <td>東邦大学医療センター大森病院 腎センター</td> <td>水入 苑生</td> </tr> <tr> <td>東京医科歯科大学医学部附属病院 老年病内科</td> <td>金子 英司</td> </tr> <tr> <td>国家公務員共済組合連合会 虎の門病院 腎センター</td> <td>星野 純一</td> </tr> <tr> <td>慶應義塾大学病院 一般・消化器外科</td> <td>尾原 秀明</td> </tr> <tr> <td>神奈川県立循環器呼吸器病センター 心臓血管外科</td> <td>市川 由紀夫</td> </tr> <tr> <td>東海大学医学部 外科学系 形成外科学</td> <td>田中 理佳</td> </tr> <tr> <td>湘南鎌倉総合病院 腎臓内科</td> <td>小林 修三</td> </tr> <tr> <td>田附興風会 医学研究所 北野病院 血液浄化センター</td> <td>塚本 達雄</td> </tr> <tr> <td>国家公務員共済組合連合会 呉共済病院 内科</td> <td>久傳 康史</td> </tr> <tr> <td>島根大学医学部附属病院 心臓血管外科</td> <td>織田 禎二</td> </tr> <tr> <td>徳島赤十字病院 外科</td> <td>阪田 章聖</td> </tr> <tr> <td>天神会 新古賀病院</td> <td>古賀 伸彦</td> </tr> <tr> <td>長崎大学医学部・歯学部附属病院 血液浄化療法部</td> <td>錦戸 雅春</td> </tr> </table>	北榆会 札幌北榆病院 外科	堀江 卓	研究参加予定施設及び試験責任医師		北榆会 札幌北榆病院 外科	堀江 卓	市立函館病院 心臓血管外科	森下 清文	青森県立中央病院 血液内科	久保 恒明	国立病院機構千葉東病院 外科	岩下 力	明生会 東葉クリニック 外科	林 良輔	板橋中央総合病院 血液浄化療法部	赤松 眞	東邦大学医療センター大森病院 腎センター	水入 苑生	東京医科歯科大学医学部附属病院 老年病内科	金子 英司	国家公務員共済組合連合会 虎の門病院 腎センター	星野 純一	慶應義塾大学病院 一般・消化器外科	尾原 秀明	神奈川県立循環器呼吸器病センター 心臓血管外科	市川 由紀夫	東海大学医学部 外科学系 形成外科学	田中 理佳	湘南鎌倉総合病院 腎臓内科	小林 修三	田附興風会 医学研究所 北野病院 血液浄化センター	塚本 達雄	国家公務員共済組合連合会 呉共済病院 内科	久傳 康史	島根大学医学部附属病院 心臓血管外科	織田 禎二	徳島赤十字病院 外科	阪田 章聖	天神会 新古賀病院	古賀 伸彦	長崎大学医学部・歯学部附属病院 血液浄化療法部
北榆会 札幌北榆病院 外科	堀江 卓																																									
研究参加予定施設及び試験責任医師																																										
北榆会 札幌北榆病院 外科	堀江 卓																																									
市立函館病院 心臓血管外科	森下 清文																																									
青森県立中央病院 血液内科	久保 恒明																																									
国立病院機構千葉東病院 外科	岩下 力																																									
明生会 東葉クリニック 外科	林 良輔																																									
板橋中央総合病院 血液浄化療法部	赤松 眞																																									
東邦大学医療センター大森病院 腎センター	水入 苑生																																									
東京医科歯科大学医学部附属病院 老年病内科	金子 英司																																									
国家公務員共済組合連合会 虎の門病院 腎センター	星野 純一																																									
慶應義塾大学病院 一般・消化器外科	尾原 秀明																																									
神奈川県立循環器呼吸器病センター 心臓血管外科	市川 由紀夫																																									
東海大学医学部 外科学系 形成外科学	田中 理佳																																									
湘南鎌倉総合病院 腎臓内科	小林 修三																																									
田附興風会 医学研究所 北野病院 血液浄化センター	塚本 達雄																																									
国家公務員共済組合連合会 呉共済病院 内科	久傳 康史																																									
島根大学医学部附属病院 心臓血管外科	織田 禎二																																									
徳島赤十字病院 外科	阪田 章聖																																									
天神会 新古賀病院	古賀 伸彦																																									
長崎大学医学部・歯学部附属病院 血液浄化療法部	錦戸 雅春																																									

本臨床試験の手順



G-CSF 動員自家末梢血単核球細胞移植治療の説明図



添付資料

- ㊦ 研究者の略歴および研究業績・・・・・・・・・・・・・・・・別紙 1
- ㊦ 研究機関の基準に合致した研究機関の施設の状況・・・・・・・・別紙 2
- ㊦ 臨床研究の概要をできる限り平易な用語を用いて記載した要旨・・・・別紙 3
- ㊦ 臨床研究に用いるヒト幹細胞の品質等に関する研究成果・・・・・・・・別紙 4
- ㊦ インフォームド・コンセントにおける説明文章及び同意文章様式・・・・別紙 5
- ㊦ 試験実施計画書・・・・・・・・・・・・・・・・別紙 6
- ㊦ 同様のヒト幹細胞臨床研究に関する内外の研究状況・・・・・・・・別紙 7

臨床研究の概要をできる限り平易な用語を用いて記載した要旨

1. この臨床試験の必要性

1). 慢性閉塞性動脈硬化症またはバージャー病について

慢性閉塞性動脈硬化症は、動脈硬化その他の原因のために血液の流れが悪くなり慢性の血流障害を起こすことで、足先の冷たい感じやしびれ、歩行時の痛み、安静時でも感じる痛み、さらには足先の潰瘍（皮膚の一部がただれてくずれた状態）、壊死（組織の一部が死んだ状態）を起こし、下肢切断に至ることもあります。

バージャー病は閉塞性血栓性血管炎と呼ばれることもあり、血栓による動脈閉塞のために血流障害を起こすことが原因で、慢性閉塞性動脈硬化症と似た症状を示します。

日本では、慢性閉塞性動脈硬化症患者は約 500 万人、バージャー病患者は約 1 万人いるといわれています。現在、生活環境の欧米化・高齢化に伴い、慢性閉塞性動脈硬化症患者が急速に増加しています。

2). 従来の治療

慢性閉塞性動脈硬化症・バージャー病に対して、日本の学会や国際的に推奨される治療指針に従い、危険因子として考えられている高血圧症、糖尿病、高脂血症、高尿酸血症を合併する場合にはこれらに対する治療を行われ、合わせて血流改善を目的として抗血小板薬が使用されます。

さらに、症状に応じて歩行等の運動療法や局所保温・炭酸泉療法、血管拡張薬などの薬物療法も実施され、喫煙者には禁煙の指導が行われます。

また、膝から上の比較的太い動脈に狭窄部位がある重症患者に対しては、カテーテルによる血管拡張術や血管バイパス術などの手術が実施されます。薬物治療で十分な効果が得られず外科的治療が困難な場合には、動脈硬化の原因の一つとされる血漿中の LDL コレステロールなどを除去する目的で血漿交換療法が用いられます。

しかし、これらの薬を服用しても足先の冷たい感じやしびれ、歩行時の痛み、安静時でも感じる痛みおよび足先の潰瘍の改善効果が得られない場合や、病変部位や範囲によって手術の対象とならない、または手術をしても症状が再発する場合があります、下肢の切断を余儀なくされる患者が年間 1 万人以上いるのが現状です。

よって、これら難治性状態を克服するような新たな治療が望まれています。

2. 新しい治療

慢性閉塞性動脈硬化症およびバージャー病に対する新しい治療として、「顆粒球増殖因子（G-CSF）動員自家末梢血単核球細胞移植」（以下、『自己血中細胞移植治療』と呼びます）があります。

これは、G-CSF を使って、自己血中の血管発生を促す可能性がある細胞を集め、集めた細胞を下肢の病変部位の筋肉内に一定の間隔で注射することで、血流を改善させ、患者の症状を軽減させることを目標とした治療が提案されています。この治療は、これまでのいくつかの臨床研究結果から有用性が示唆されており、従来の治療で効果が得られない、または手術の適応が困難な部位に病変がある患者に対する治療になる可能性があります。

その他の血管再生療法として、肝細胞増殖因子や血管内皮細胞増殖因子などの人工的遺伝子を注入する方法や、自分の骨髄細胞を用いた細胞移植法が報告されています。しかし遺伝子物質による治療法は倫理面、骨髄細胞移植法は長時間全身麻酔による体力面の問題があり、我々は自己血中細胞移植治療が低侵襲で優れた治療法であると考えています。

3. この臨床試験の目的

この臨床試験では、慢性閉塞性動脈硬化症またはパージャー病の患者に、日本の学会や国際的に推奨される治療指針に従った「推奨治療のみ」、あるいは「推奨治療+自己血中細胞移植治療」のいずれかを受けていただき、「推奨治療+自己血中細胞移植治療」の有効性と安全性を調べます。

4. この臨床試験の方法

対象となる患者

- 1) 下肢血管造影にて閉塞あるいは狭窄が確認された慢性閉塞性動脈硬化症又はパージャー病患者であること。
- 2) 非喫煙患者又は1ヶ月以上禁煙している患者
- 3) 同意取得時の年齢が20歳以上75歳以下で、患者本人から文書同意が得られていること。
- 4) 病態進行性の患者ではないこと。
- 5) 大切断が予定されている患者ではないこと。
- 6) G-CSF 製剤及びアフェレシスに対する重篤な過敏症、副作用の既往を有する患者ではないこと。

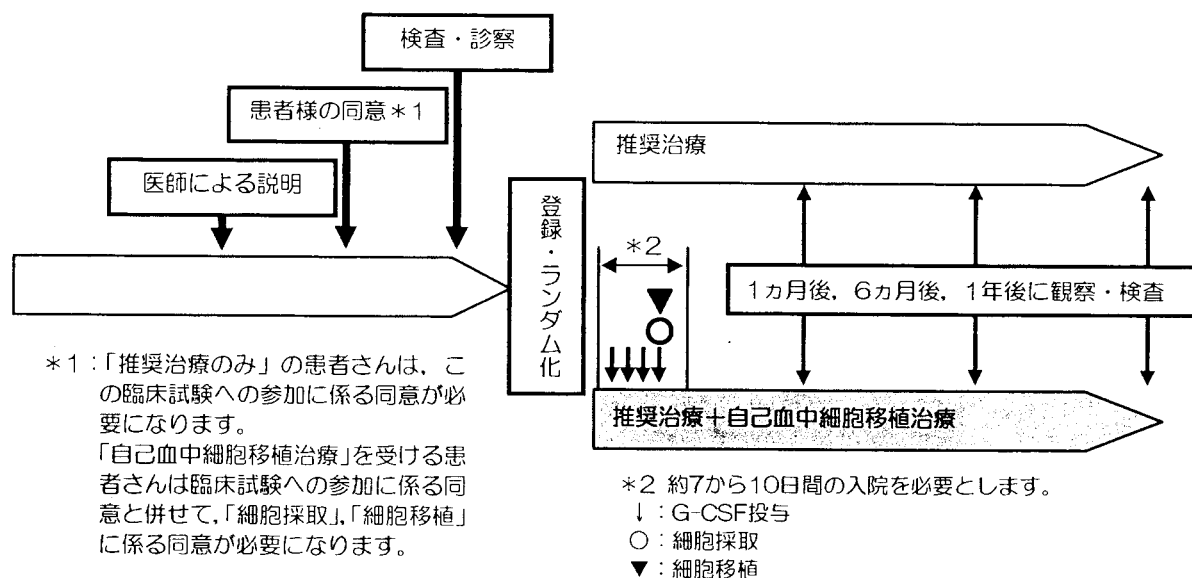
5. 治療の方法

この臨床試験で計画された治療（以下『プロトコール治療』と呼びます）のうち、被験者が「推奨治療のみ」あるいは「推奨治療+自己血中細胞移植治療」のいずれの治療を受けるかは、あらかじめ定められたルールに従って、第三者が決定します。このような方法をランダム化と言います。ランダム化によりそれぞれの治療を受ける患者のグループの特徴が似たようになり、治療の違いによる効果や安全性を正確に評価できます。この臨床試験ではそれぞれの治療をうける確率は2分の1です。

一般的に、ある治療の有効性と安全性を調べるには、別の治療と比較する必要があります。調べたい治療（以下、『試験治療』と呼びます）のみの臨床試験を行った場合、効果が認められたとしても、その効果が治療によるものなのかどうかを判断することができません。

そこでこの臨床試験では、「推奨治療+自己血中細胞移植治療」の効果や副作用を確認するために、「推奨治療のみ」と比較します。

通常、比較対照の治療として、その時点で最も優れていると考えられている薬や治療が採用されます。この臨床試験では、日本の学会や国際的に推奨される治療指針に従い、抗血小板薬やその他の危険因子に対する薬などを使用します。



6. 推奨治療

血流改善を目的として、抗血小板薬が頻繁に使用されます。また、危険因子として考えられている高血圧症、糖尿病、高脂血症、高尿酸血症を合併する場合には、これらに対する治療が行われます。なお、これらの薬の使用方法および使用量は、被験者の状態に合わせて、医師により判断されます。

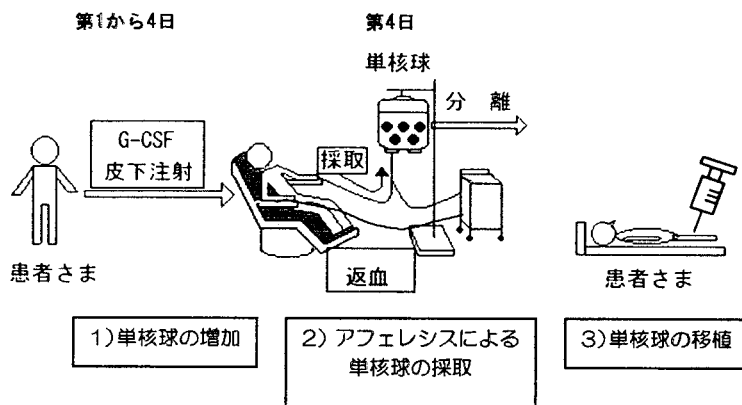
7. 推奨治療+自己血中細胞移植治療

上記の薬物治療に加え、被験者の血液中の単核球細胞という成分を病変部位に移植する治療を行います。両方の下肢に病変部位がある場合は両方の下肢に移植します。

移植のステップとして、

- 1) 自己血液中の単核球細胞を増加させるステップ
- 2) 増加させた単核球細胞を採り出すステップ
- 3) 採り出した単核球細胞を病変部位へ移植するステップ

の、大きく3つのステップからなります。同意に関して、「細胞採取」、「細胞移植」に係る同意が必要になります。なお、この治療では、厚生労働省より承認を受けている薬剤および医療機器を使用します。



1) 自己血液中の単核球細胞を増加させるステップ

G-CSF を、1日1回体表面積 m^2 あたり $200\mu g$ (体重 kg あたり $5\mu g$) を、連続4日間皮下注射します。

2) 増加させた単核球細胞を採取するステップ

皮下注射開始後4日目に血液成分分離装置を使用して、静脈から3~4時間かけて単核球細胞成分を50~100mLほど採取します。なお、この装置は厚生労働省から製造販売輸入承認を受けている装置であり、医療機器として医療の現場で使用されています。

3) 採取した単核球細胞を病変部位へ移植するステップ

手術室で麻酔科医の麻酔管理のもと、採取した全ての単核球細胞を、1部位0.5mLを上限として筋肉内注射により移植します。

インフォームド・コンセントにおける説明文章及び同意文章様式

説明文書・同意書

患者さんへ

“末梢動脈疾患患者に対する G-CSF 動員自家末梢血単核球細胞移植治療の
ランダム化比較試験” についてのご説明

1. はじめに

この文書は、当院で実施している「末梢動脈疾患患者に対する G-CSF 動員自家末梢血単核球細胞移植治療のランダム化比較試験」という臨床試験について説明したものです。担当医師からこの臨床試験の説明をお聞きになり、試験の内容を十分理解して頂いた上で、この臨床試験に参加されるかどうかをあなたの自由意思で決めてください。この臨床試験に参加してもよいと考えられた場合には、「同意書」にご署名いただきますようお願い致します。

たとえ参加されなくても今後の治療において、不利益になることはなく、この臨床試験以外の最善の治療を受けることができます。

さらに、この臨床試験への参加に同意した後でも、臨床試験が開始されてからでも、あなたが参加の辞退を希望されれば、いつでも自由に辞退することができます。辞退した場合でも、あなたにはこの臨床試験治療以外の最善の治療が行われますので、治療上の不利益を被ることはありません。

2. 臨床試験について

私たち医師は、病気で苦しんでいる患者さんに最良の治療を提供する為に、様々な研究に取り組んでいます。ある疾患に新しい治療が使えるようになるまでには、その治療が対象疾患に効果があり安全であることを確かめるために、患者さんにご協力いただく必要があります。まず、動物を対象とした試験（非臨床試験）を行った後に、人を対象とした試験へと進んでいきます。こういった人に対する試験を臨床試験といい、参加することに同意した患者さんにのみ行われる研究的な治療のことです。

臨床試験には以下のような3つの段階（相）があります。

相	参加される方	何を調べるか
第Ⅰ相試験	健康な方	治療の安全性を確かめます。
第Ⅱ相試験	患者さん（少人数）	どういった使用方法（量や飲み方など）が、効果があって、副作用が少なくてすむのか調べます。
第Ⅲ相試験	患者さん（大人数）	前相の試験でわかった使用方法で、既に使われている治療と、効果と安全性を比較します。

これらの試験を行うことにより、新しい治療の有効性および安全性が明らかになった場合には、将来あなたと同じ病気の方の治療に大きく役立つこととなります。

今回ご説明する試験は、「推奨治療」と、「推奨治療＋自己血中細胞移植治療」とを比較する第Ⅲ相試験です。

3. この臨床試験の必要性

3.1 慢性閉塞性動脈硬化症またはバージャー病について

あなたの病気は、末梢動脈疾患の慢性閉塞性動脈硬化症またはバージャー病と診断されています。

慢性閉塞性動脈硬化症は、動脈硬化その他の原因のために血液の流れが悪くなり慢性の血流障害を起こすことで、足先の冷たい感じやしびれ、歩行時の痛み、安静時でも感じる痛み、さらには足先の潰瘍（皮膚の一部がただれてくずれた状態）、壊死（組織の一部が死んだ状態）を起こし、下肢切断に至ることもあります。

バージャー病は閉塞性血栓血管炎と呼ばれることもあり、血栓による動脈閉塞のために血流障害を起こすことが原因で、慢性閉塞性動脈硬化症と似た症状を示します。

日本では、慢性閉塞性動脈硬化症患者さんは約 500 万人、バージャー病患者さんは約 1 万人いるといわれています。現在、生活環境の欧米化・高齢化に伴い、慢性閉塞性動脈硬化症患者さんが急速に増加しています。

3.2 従来の治療

慢性閉塞性動脈硬化症・バージャー病に対して、日本の学会や国際的に推奨される治療指針に従い、危険因子として考えられている高血圧症、糖尿病、高脂血症、高尿酸血症を合併する場合にはこれらに対する治療を行われ、合わせて血流改善を目的として抗血小板薬が使用されます。

さらに、症状に応じて歩行等の運動療法や局所保温・炭酸泉療法、血管拡張薬などの薬物療法も実施され、喫煙者には禁煙の指導が行われます。

また、膝から上の比較的太い動脈に狭窄部位がある重症患者さんに対しては、カテーテルによる血管拡張術や血管バイパス術などの手術が実施されます。薬物治療で十分な効果が得られず外科的治療が困難な場合には、動脈硬化の原因の一つとされる血漿中の LDL コレステロールなどを除去する目的で血漿交換療法が用いられます。

しかし、これらお薬を服用しても足先の冷たい感じやしびれ、歩行時の痛み、安静時でも感じる痛みおよび足先の潰瘍の改善効果が得られない場合や、病変部位や範囲によって手術の対象とならない、または手術をしても症状が再発する場合があります、下肢の切断を余儀なくされる患者さんが年間 1 万人以上いらっしゃるのが現状です。

よって、これら難治性状態を克服するような新たな治療が望まれています。

3.3 新しい治療

慢性閉塞性動脈硬化症およびバージャー病に対する新しい治療として、「顆粒球増殖因子（G-CSF）動員自家末梢血単核球細胞移植」（以下、『自己血中細胞移植治療』と呼びます）があります。

これは、G-CSF という薬を使って、自己血中の血管発生を促す可能性がある細胞を集め、集めた細胞を下肢の病変部位の筋肉内に一定の間隔で注射することで、血流を改善させ、患者さんの症状を軽減させることを目標とした治療が提案されています。

この治療は、これまでのいくつかの臨床研究結果から有用性が示唆されており、従来の治療で効果が得られない、または手術の適応が困難な部位に病変がある患者さんに対する治療になる可能性があります。

その他の血管再生療法として、肝細胞増殖因子や血管内皮細胞増殖因子などの人工的遺伝子を注入する方法や、自分の骨髄細胞を用いた細胞移植法が報告されています。

しかし遺伝子物質による治療法は倫理面、骨髄細胞移植法は長時間全身麻酔による体力面の問題があり、我々は自己血中細胞移植治療が低侵襲で優れた治療法であると考えています。

4. この臨床試験の目的

この臨床試験では、慢性閉塞性動脈硬化症またはパージャ病の患者さんに、日本の学会や国際的に推奨される治療指針に従った「推奨治療のみ」、あるいは「推奨治療＋自己血中細胞移植治療」のいずれかを受けていただき、「推奨治療＋自己血中細胞移植治療」の有効性と安全性を調べます。

5. この臨床試験の方法

5.1 対象となる患者さん

以下 1)-5)の全てにあてはまる方が対象となります。

- 1) 検査で詰まった/狭くなった血管が見つかった、慢性閉塞性動脈硬化症またはパージャ病患者さん
- 2) 医師により、この臨床試験で規定する病気の分類規準にあてはまる診断がなされた患者さん
- 3) 医師により、詰まった/狭くなった血管を手術できない、または手術しても回復が難しいと診断された患者さん
- 4) タバコを吸わない、または1ヶ月以上禁煙している患者さん
- 5) 同意取得時の年齢が20歳以上75歳以下で、ご本人から文書同意が得られた患者さん

ただし、以下のいずれかにあてはまる方は対象とはなりません。

- 1) 1ヶ月以内にあなたの病気が悪化している患者さん
- 2) 大切断が予定されている患者さん
- 3) 手術やこれに準じる治療から1ヶ月以上経過していない患者さん
- 4) 過去にこの臨床試験で使用するお薬や機器を用いた療法に対して重い過敏症、副作用があった患者さん
- 5) 重い心臓病、不整脈を有する患者さん
- 6) 頭や首の動脈血管が重度に狭くなっている患者さん
- 7) 心筋梗塞、脳梗塞、脳出血または一過性脳虚血発作を発症して6ヶ月経過していない患者さん
- 8) 過去に心臓病、脳梗塞または脳出血中を発症したことがあり、あなたの病気が非常に重症と判断される、透析患者さん
- 9) 重い糖尿病網膜症を有する患者さん
- 10) がんと診断されている、または過去にがん完治と診断されてから無再発期間が3年以上経過していない患者さん
- 11) 血液検査の結果、白血球数、血小板数及び肝臓機能を示す検査値が規準を満たさない患者さん
- 12) 過去に間質性肺炎を発症したことがある、または現在発症している、もしくは間質性肺炎を起こす可能性のあるお薬を服用中の患者さん
- 13) 38℃以上の発熱を伴う感染症に罹っている患者さん
- 14) 検査により脾臓の腫れが確認された患者さん
- 15) 慢性閉塞性動脈硬化症またはバージャー病が原因ではない、歩行時のふらつき、足の痛み、皮膚潰瘍および壊疽を有する患者さん
- 16) 足に重い神経障害を有する患者さん
- 17) 重い精神障害を有する患者さん
- 18) 過去に甲状腺機能亢進症を発症したことがある、または現在発症している患者さん
- 19) 他の臨床試験に参加中の、または以前に参加した臨床試験の終了から6ヶ月以上経過していない患者さん
- 20) 妊婦、授乳婦、妊娠している可能性のある、または治療期終了時までに妊娠を計画している女性患者さん、あるいはパートナーの妊娠を希望する男性患者さん

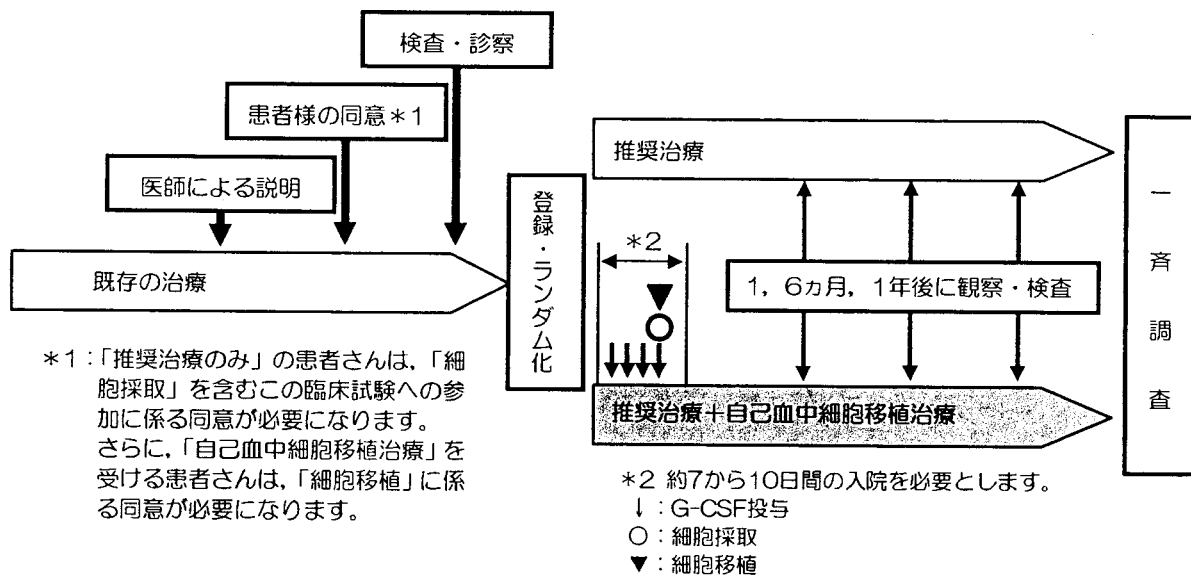
5.1.1 治療の方法

この臨床試験で計画された治療（以下『プロトコル治療』と呼びます）のうち、あなたが「推奨治療のみ」あるいは「推奨治療+自己血中細胞移植治療」のいずれの治療を受けるかは、あらかじめ定められたルールに従って、第三者が決定します。このような方法をランダム化と言います。ランダム化によりそれぞれの治療を受ける患者さんのグループの特徴が似たようになり、治療の違いによる効果や安全性を正確に評価できます。なお、ランダム化ではどちらのグループに入るかについては、患者さん希望には添えません。この臨床試験ではそれぞれの治療を受ける確率は2分の1です。

一般的に、ある治療の有効性と安全性を調べるには、別の治療と比較する必要があります。調べたい治療（以下、『試験治療』と呼びます）のみの臨床試験を行った場合、効果が認められたとしても、その効果が治療によるものなのかどうかを判別することができません。

そこでこの臨床試験では、「推奨治療+自己血中細胞移植治療」の効果や副作用を確認するために、「推奨治療のみ」と比較します。

通常、比較対照の治療として、その時点で最も優れていると考えられているお薬や治療が採用されます。この臨床試験では、日本の学会や国際的に推奨される治療指針に従い、抗血小板薬やその他の危険因子に対するお薬などを使用します。



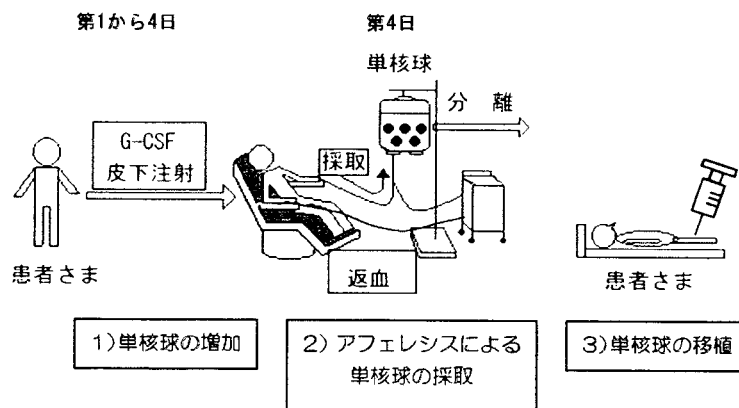
5.1.2 推奨治療

血流改善を目的として、抗血小板薬というお薬が頻繁に使用されます。また、危険因子として考えられている高血圧症、糖尿病、高脂血症、高尿酸血症を合併する場合には、これらに対する治療が行われます。なお、これらのお薬の使用方法および使用量は、あなたの状態に合わせて、医師により判断されます。

5.1.3 推奨治療＋自己血中細胞移植治療

上記の薬物治療に加え、あなたの血液中の単核球細胞という成分を病変部位に移植する治療を行います。両方の下肢に病変部位がある場合は両方の下肢に移植します。

移植のステップとして、1) 自己血液中の単核球細胞を増加させるステップ、2) 増加させた単核球細胞を採り出すステップ、3) 採り出した単核球細胞を病変部位へ移植するステップの、大きく3つのステップからなります。同意に関して、「細胞採取」、「細胞移植」に係る同意が必要になります。なお、この治療では、厚生労働省より承認を受けている薬剤および医療機器を使用します。



1) 自己血液中の単核球細胞を増加させるステップ

通常、単核球細胞は骨髄中に多く存在し、血液中にわずかしか存在していません。そこで、移植に必要な数の単核球細胞を血液中から得るため、骨髄中から単核球細胞を動員する効果がある顆粒球増殖因子（G-CSF、販売名：グラン®）というお薬を使用します。このお薬を、1日1回体表面積 m^2 あたり $200\mu g$ （体重 kg あたり $5\mu g$ ）を、連続4日間皮下注射します。

2) 増加させた単核球細胞を採取するステップ

皮下注射開始後4あるいは5日目に血液成分分離装置を使用して、あなたの静脈から3～4時間かけて単核球細胞成分を $50\sim 100mL$ ほど採取します。なお、この装置は厚生労働省から製造販売輸入承認を受けている装置であり、医療機器として医療の現場で使用されています。

3) 採取した単核球細胞を病変部位へ移植するステップ

手術室で麻酔科医の麻酔管理のもと、採取した全ての単核球細胞を、1部位 $0.5mL$ を上限として、約70から150箇所に筋肉内注射により移植します。

5.2 臨床試験のスケジュール

はじめに、この臨床試験の対象者としてふさわしいか否かを判断する検査を行います。あてはまると判断された場合には、(治療開始時期；例；次回の来院日)より治療を開始します。

予定参加期間は、移植後 1 年間となり、さらに、本臨床試験全体のうち最後の被験者さんが登録されてから 1 年後に、一斉調査としてそれまでの経過について調査を行います。各時点の診察・検査項目およびスケジュールは、以下のとおりです。

5.2.1 各時点の診察・検査項目

1) 登録時

- ・診察・問診，アンケート，身長・体重・手足の血圧測定
- ・潰瘍・壊疽のサイズ測定
- ・医療用ウォーキング機器を用いた歩行距離測定
- ・血液検査：白血球数（分画：好中球，リンパ球），血小板数，ヘモグロビン A1C
AST, ALT, LDL コレステロール
- ・脾臓検査（*腹部エコーにより検査します。）
- ・心臓検査（*心電図，心エコー，心筋シンチなどにより検査します。）
- ・頭・首の血管検査（*頭部 MRA などにより，動脈血管内の状態を検査します。）
- ・足の血管検査（*血管造影により，足の血管内の状態を検査します。）
- ・眼底検査（*眼内部の血管を検査して網膜症の有無・程度を評価します。）
- ・感染症の有無の検査・調査
- ・悪性腫瘍の検査
- ・妊娠検査

2) 移植時（該当する患者さんのみ）

- ・診察・問診
- ・血液検査（登録時と同じ項目，さらに移植細胞数を検査します。）
- ・腹部エコー

3) 1 カ月後，6 カ月後，1 年後および中止時

- ・診察・問診，アンケート，身長・体重・手足の血圧測定
- ・潰瘍・壊疽のサイズ測定
- ・医療用ウォーキング機器測定
- ・心電図
- ・血液検査（登録時と同じ項目を検査します。）

4) 一斉調査（最後の被験者さんが登録されてから 1 年後）

- ・診察，問診，アンケート等の調査を実施します。

5.2.2 スケジュール表

各時点で実施される観察・検査項目について、以下表の「○」で示しました。

観察・検査項目	登録時	移植時	1,6ヶ月, 1年後	中止時	一斉調査
診察・問診・アンケート	○		○	○	
足の潰瘍・壊疽サイズ測定	○		○	○	
医療用ウォーキング機器測定	○		○	○	
手足の血圧測定	○		○	○	
心電図	○		○	○	
血液検査	○	○	○	○	
脾臓検査	○	○			
心臓検査, 頭・首・足の血管検査	○				
眼底検査	○				
感染症の有無の検査・調査	○				
悪性腫瘍の検査	○				
妊娠検査	○				
一斉調査時に必要と判断された事項					○

以上は臨床試験に参加する場合、必ず実施する診察・検査のスケジュールです。

なお、医師の判断により、患者さんの状態に応じてそれ以外の診療行為が行われる場合があります。

5.3 併用禁止薬・併用禁止療法

以下のお薬および治療は、この臨床試験の評価に影響しますので、試験治療期間中は使用や実施はしません。

-
- ◆交感神経ブロック：局所麻酔により痛みを緩和する方法

 - ◆フィブラスプレー：皮膚潰瘍を治療するお薬

 - ◆他の治験薬の使用／開発中の治療（遺伝子治療等）の実施

 - ◆外科的血行再建術
 - ・バイパス手術：人工血管や自分の静脈を用いて病変部位を迂回する別の流れを造る手術
 - ・血栓内膜除去術：閉塞部が太い血管で短い範囲の時は血管を切開して閉塞部の動脈硬化病変（血栓）を取り除き、切開部は狭くならないよう人工血管や自分の静脈を使用して血管を広くする手術

 - ◆血管内治療
 - ・カテーテル血管拡張術：カテーテル（管）を血管内に挿入し、病変部位を風船や円筒形の金属製ステントにより血管内部を広くする手術

 - ◆交感神経切除術
 - ：末梢血管拡張による血流回復を目的として実施される手術

 - ◆LDL アフェレシス
 - ：動脈硬化の原因の一つとされる血液中の LDL コレステロールなどを除去する方法
-

現在、あなたが他の病院に通院されている場合は、使用しているお薬をお知らせください。また、薬局等で購入して使用しているお薬がある場合もお知らせ下さい。これらは試験を安全に行うために大切なことです。また、あなたが他の病院に通院されている場合は、この臨床試験に参加していることをその病院にお知らせすることがありますので、ご了解ください。

なお、あなたに好ましくない症状が現れたときにはその治療を優先し、上記記載にかかわらず、使用するお薬や治療は制限されません。

6. 試験の予定参加人数

この臨床試験は当院のみならず、全国の約 20 の施設が参加します。

試験全体では、「推奨治療＋自己血中細胞移植治療」に 72 人、「推奨治療のみ」に 72 人、合計 144 人の患者さんに参加して頂く予定です。

当院では、3 人の患者さんに参加して頂く予定です。