

応募作業⑥

* (赤字)の項目は必須項目です

https://www6.e-rad.go.jp - 府省共通研究開発管理システム - Microsoft Internet Explorer

Research and Development
e-Rad 府省共通研究開発管理システム

メニューに戻る ヘルプ ログアウト

>>>> 応募情報登録【応募時予算額の入力】

研究者情報の確認>>研究共通情報の入力>>研究個別情報の入力>> 応募時予算額の指定>>入力情報の確認

項目に入力して次へ進むをクリックしてください。

計算

使用内訳(千円)	直接経費(直接費)(千円)	研究経費(間接経費を除く)	18000	18000	0
		小計	0	0	0
	間接経費(一般管理費)(千円)	間接経費	6000	8000	0
		小計	0	0	0
研究経費(千円)		0	0	0	

キャンセル 戻る

「研究経費(間接経費を除く)」

研究計画書の「14. 研究に要する経費 (1)各年度別経費内訳」

の各年度の研究経費をそれぞれ記載すること

「間接経費」

研究計画書の「4. 申請者及び経理事務担当者 ⑮間接経費の要否」で

要を選択している場合 → 平成21年度の枠に当該額を記載すること

否を選択している場合 → 作業は不要(0のまま)

応募作業⑦

* (赤字)の項目は必須項目です

https://www6.e-rad.go.jp 府省共通研究開発管理システム - Microsoft Internet Explorer

ファイル(F) 編集(E) 表示(V) お気に入り(A) ツール(T) ヘルプ(H)

>>>> 応募情報登録【研究組織情報の入力】

研究者情報の確認>>研究共通情報の入力>>研究個別情報の入力>>応募時予算額の入力>>研究組織情報の入力>>応募・受入状況の入力>>応募情報ファイルの指定>>入力情報の確認

項目に入力して次へ進むをクリックしてください。

研究者情報		所属研究機関 部署 ▼	1.専門分野 2.学位 3.役割分担	直接経費(直接費) 間接経費(一般管理費) (千円) ▼	エフオ ート (%)
研究代表者	研究者 番号	80000214	1.	+ 30000	
	フリ ガナ 氏名	(姓) シケン (名) ハツイチロウ	2.(学位名) 博士		25
	漢字	(姓) 試験 (名) 発一郎	3.		
研究分担者1	研究者 番号	* 20000218	1.		
	フリ ガナ 氏名	(姓)* (名)*	2. 選択し	+ 2010	30
	漢字	(姓)* (名)*	※「その他」の場合のみ入力 してください		
		研五郎	3.		

キャンセル 戻る 一時保存 次へ進む

インターネット

研究計画書の「5. 研究組織情報 ⑥研究費配分予定額(千円)」
「6. 政府研究開発データベース研究者番号及びエフオート」
の情報に基づき記載すること
※研究分担者がいる場合は「追加」ボタンで枠を作成

応募作業⑧

* (赤字)の項目は必須項目です

https://www6.e-rad.go.jp - 府省共通研究開発管理システム - Microsoft Internet Explorer

ファイル(F) 編集(E) 表示(V) お気に入り(A) ツール(T) ヘルプ(H)

e-Rad Research and Development
府省共通研究開発管理システム

>>>> 応募情報登録【応募・受入状況の入力】

「有」を選択

研究者情報の確認>>研究共通情報の入力>>研究個別情報の入力>>応募時予算額の入力>>研究組織情報の入力>>応募・受入状況の入力>>応募情報ファイルの指定>>入力情報の確認

項目に入力して次へ進むをクリックしてください。

課題IDがわかる場合は記載すること

研究計画書の「15. 他の研究事業等への申請状況(当該年度)」
「16. 研究費補助を受けた過去の実績(過去3年間)」
の情報に基づき情報を記載すること
※複数の課題がある場合は「追加」ボタンで枠を作成
※下線に関してもエフォート情報も記載すること

	達成の有無	配分権限コード	事業コード	課題ID	研究開発課題名	研究期間	予算額(千円)	エフォート(%)
研究代表者の他の応募 1	▼ * []	* []	* []	[]	* []	(開始) * [] 年度～ (終了予定) * [] 年度	* []	* []

削除 追加

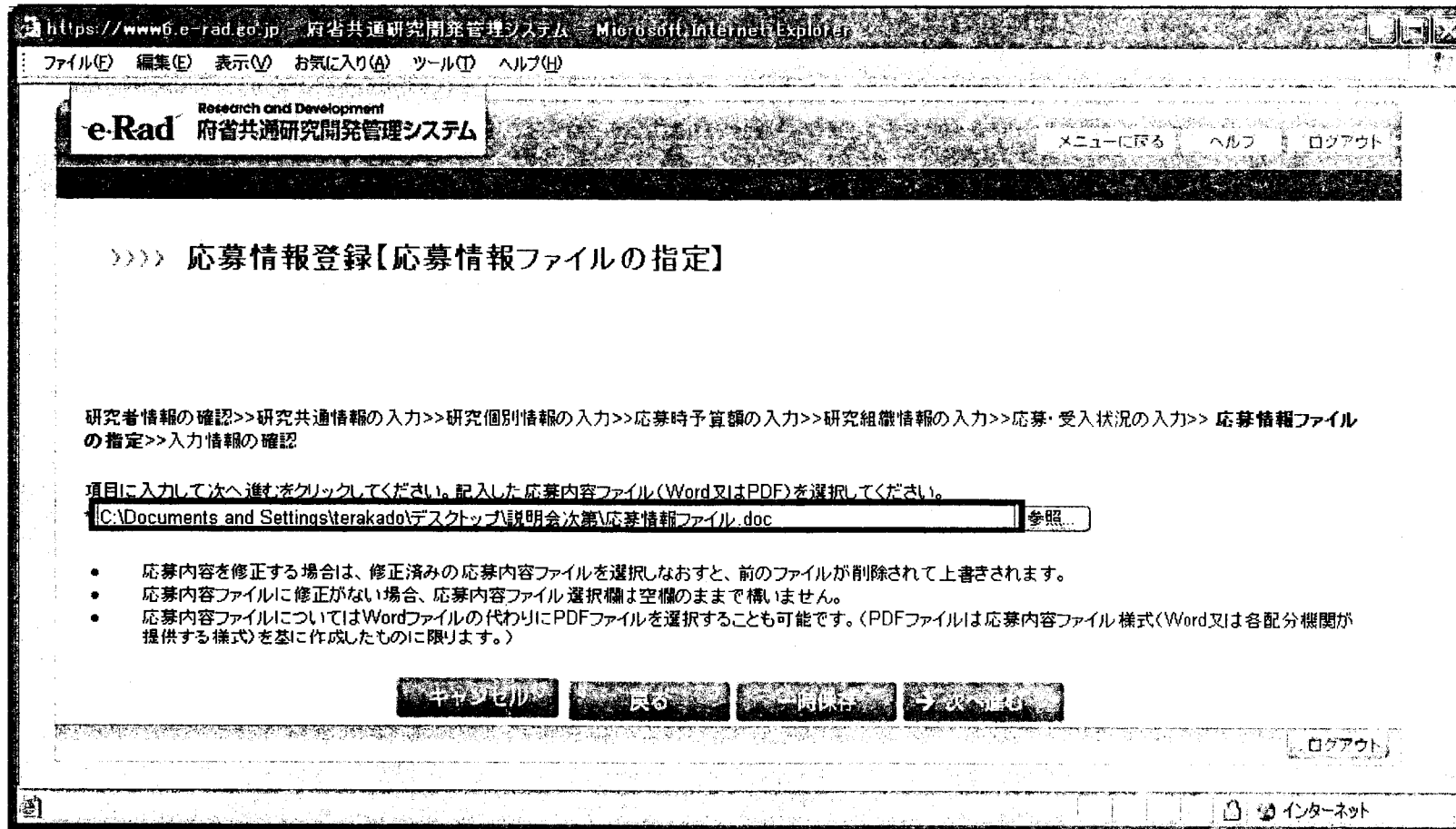
キャンセル 戻る 一時保存 → 次へ進む

ログアウト

報告すべき課題がない場合は「削除」ボタンで削除

インターネット

応募作業⑨



(注意)「応募作業⑧」の作業後「→次へ進む」をクリックしても、本画面が出ない場合、
上記作業は不要です。画面に従って次ページ以降の作業を行って下さい。

応募作業⑩



「ダウンロード」

応募作業⑤～⑨でe-Radに登録した情報を
PDFとしてダウンロードすることが可能

「確認完了・提出」をクリック

本作業終了後、次ページ以降の作業を行い
e-Radでの応募作業が完了していることを
確認すること。

応募作業①

The screenshot shows the e-Rad website interface. At the top, the browser address bar displays "https://www6.e-rad.go.jp". The page header includes "Research and Development e-Rad 府省共通研究開発管理システム" and navigation links for "ヘルプ" (Help) and "ログアウト" (Logout). The main content area is titled "研究者向けメニュー" (Menu for Researchers). A list of menu items is displayed, with "応募基本情報変更" (Change application basic information) circled in red. A dashed arrow points from this circled item to a callout box. The callout box contains the text: "電子申請「受付状況一覧」を選択" (Select "Application Status Overview" for electronic application). Another callout box points to the "受付状況一覧" (Application Status Overview) item in the menu, containing the text: "研究者から「提出」された申請の受付状況 (所属研究機関で「承認」されているか、応募作業が終了しているか等)を確認します。" (Check the application status submitted by researchers (whether approved by the affiliated research institution, whether the application process is completed, etc.)). Other menu items include "電子申請" (Electronic application), "研究者情報管理" (Researcher information management), "メール通知不要設定" (Email notification settings), "パスワード変更" (Change password), "別名ID登録" (Register alternate ID), and "掲示板(お知らせ、システムに関するご質問、Q&A)" (Bulletin board). The footer shows "ページが表示されました" (Page displayed) and "インターネット" (Internet).

https://www6.e-rad.go.jp - 府省共通研究開発管理システム - Microsoft Internet Explorer

ファイル(F) 編集(E) 表示(V) お気に入り(A) ツール(T) ヘルプ(H)

Research and Development
e-Rad 府省共通研究開発管理システム

ヘルプ ログアウト

>>> 研究者向けメニュー

前回ログイン 2008/05/13 15:50:44

- ▶ 電子申請
 - 公募一覧
 - 受付状況一覧
 - 応募基本情報変更
 - 応募基本情報変更・交付・委託契約手続き情報一覧
 - 成果報告情報一覧
 - 成果報告情報状況一覧
 - 課題一覧
- ▶ 研究者情報管理
 - 研究者情報修正
- ▶ メール通知不要設定
- ▶ パスワード変更
- ▶ 別名ID登録
- ▶ 掲示板(お知らせ、システムに関するご質問、Q&A)

電子申請「受付状況一覧」を選択

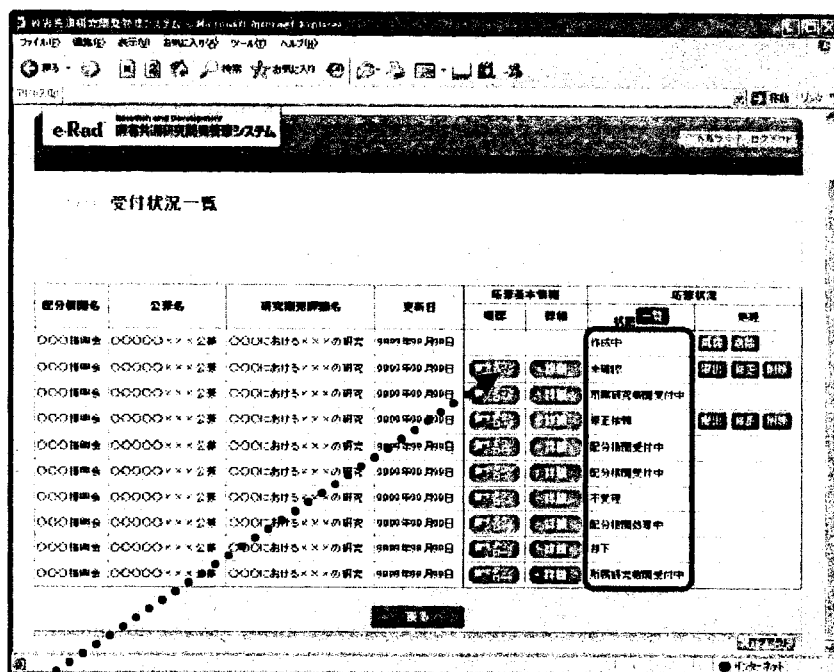
研究者から「提出」された申請の受付状況
(所属研究機関で「承認」されているか、
応募作業が終了しているか等)を確認します。

ログアウト

ページが表示されました

インターネット

応募作業⑫



(注意)

状態が「配分期間受付中」か「配分期間処理中」であればe-Radでの応募作業の完了を意味します。他の状態では応募作業は完了していませんのでご注意ください。

状態	説明
作成中	<p>応募情報を一時保存した場合は、「作成中」と表示されます。</p> <ul style="list-style-type: none"> ・「再開」ボタンをクリックすると、応募情報の入力を再開できます。 ⇒ 「2.3(D) 応募情報の作成を再開する」参照 ・「削除」ボタンをクリックすると、応募情報を削除できます。 ⇒ 「2.3(G) 応募情報を削除する」参照
未確認	<p>応募情報を提出していない場合は、「未確認」と表示されます。</p> <ul style="list-style-type: none"> ・「提出」ボタンをクリックすると、応募情報をそのまま提出します。 ⇒ 「2.3(E) 応募情報を提出する」参照 ・「修正」ボタンをクリックすると、応募情報を修正できます。 ⇒ 「2.3(F) 応募情報を修正する」参照 ・「削除」ボタンをクリックすると、応募情報を削除できます。 ⇒ 「2.3(G) 応募情報を削除する」参照
所属研究機関受付中	<p>所属研究機関に提出された応募情報には、「所属研究機関受付中」と表示されます。</p>
却下	<p>所属研究機関が却下した応募情報には、「却下」と表示されます。却下理由については、所属研究機関の事務担当者に確認してください。</p>
配分機関受付中	<p>配分機関に提出された応募情報には、「配分機関受付中」と表示されます。</p>
配分機関処理中	<p>配分機関が受理した応募情報には、「配分機関処理中」と表示されます。</p>
不受理	<p>配分機関が不受理した応募情報には、「不受理」と表示されます。一度提出した応募情報について、所属研究機関や配分機関から修正依頼を受けている応募には、「修正依頼」と表示されます。</p>
修正依頼	<ul style="list-style-type: none"> ・「修正」ボタンをクリックすると、応募情報を修正できます。 ⇒ 「2.3(F) 応募情報を修正する」参照 ・「削除」ボタンをクリックすると、応募情報を削除できます。 ⇒ 「2.3(G) 応募情報を削除する」参照
採択	<p>配分機関が採択した応募情報には、「採択」と表示されます。</p>
不採択	<p>配分機関が不採択した応募情報には、「不採択」と表示されます。</p>

厚生労働科学研究費補助金への応募に係る
所属研究機関のe-Radでの作業について

(平成21年6月19日改訂版)

所属研究機関(事前準備)

e-Radでの研究機関の承認が必要となっておりますのでご注意ください。

e-Rad 府省共通研究開発管理システム
Research and Development

- ▶ ホーム
- ▶ お問い合わせ先
- ▶ サイトマップ

平成20年1月 e-Radの運用を開始しました。

ホーム > 所属研究機関向けページ

所属研究機関向けページ

- 新規に所属研究機関の登録をされる方は、右のメニューにある「システム利用に当たっての事前準備」をお読みいただき、必要な手続きをご確認ください。
- 「ログイン情報通知書」をお持ちで、電子証明書インストールが終了した所属研究機関の方は右のメニューにあるログインボタンからログインしてください。
- お知らせ

2009/2/24 所属研究機関用マニュアル(共通)を更新しました。
所属研究機関用マニュアル(文部科学省科学研究費補助金の研究機関用)を更新しました。

2009/2/23 システム改修を行いました。変更内容はリリースノートをご参照ください。

2009/02/18 e-Rad利用者アンケート実施のお知らせ
「e-Radの利用者アンケート」を2/18(月)～3/6(金)までの間、別添のとおり実施しますので、ご協力お願いいたします。併せて、アンケート用のFAQ

必ず最新の操作マニュアルに基づき作業を行って下さい。

e-Radへのログイン

システム利用規約等(必読)

システム利用に当たっての事前準備

各種形式のダウンロード

操作マニュアル

推奨動作環境

システムのサービス時間

用語集

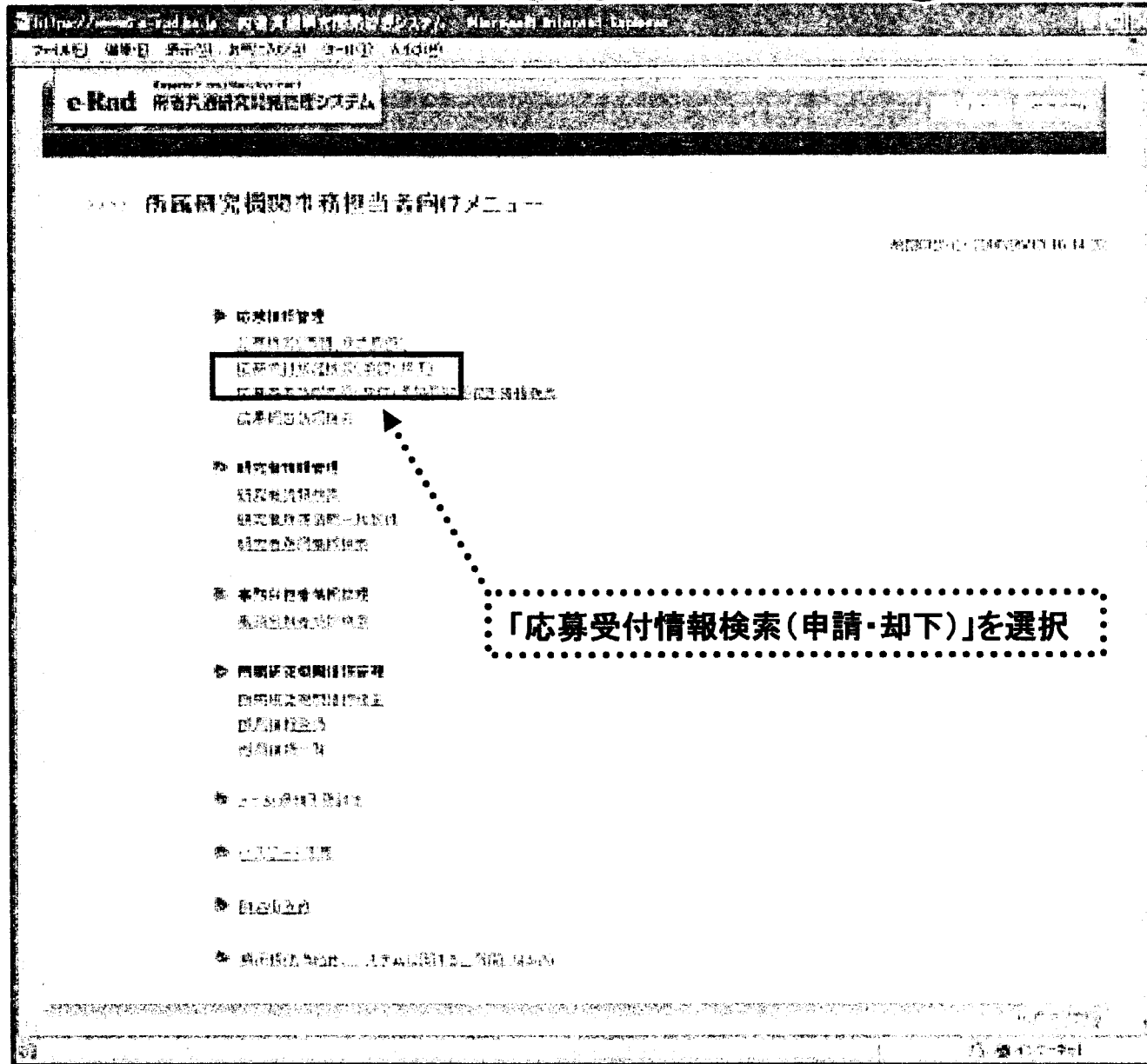
本システムで対象となる事業一覧

▶ プライバシーポリシー ▶ サイトポリシー

Copyright © Ministry of Education, Culture, Sports, Science and Technology

<http://www.e-rad.go.jp/shozoku/index.html>

所属研究機関の作業①



所属研究機関の作業②

https://www0.e-rad.go.jp - 府省共通研究開発管理システム - Microsoft Internet Explorer

ファイル(F) 編集(E) 表示(V) お気に入り(A) ツール(T) ヘルプ(H)

e-Rad Research and Development 府省共通研究開発管理システム

メニューに戻る ヘルプ ログアウト

>>>> 応募一覧

≡ CSV出力

1件該当しました。
1ページ目を表示しています。
1ページに移動します。

全て選択 全て解除

選択	配分機関名	事業名	研究者番号	所属部局名	受付期限	応募基本情報		応募状況	
		研究開発課題名	研究者氏名			確認	詳細	状態	処理
<input type="checkbox"/>	テスト研究センター	説明会テスト事業 △△にかかる特定の環境における 実験データの蓄積について	80000214 試験 発一 部	その他部局	2008年05月 31日	<input type="button" value="確認"/>	<input type="button" value="詳細"/>	確認待ち	<input type="button" value="承認"/> <input type="button" value="修正依頼"/> <input type="button" value="却却"/>

1ページに移動します。

ログアウト

インターネット

(注意)

77

「承認」の後、必ず状態が「配分機関受付中」となっていることを確認してください。