

(5) 整形外科

Table for Plastic Surgery (整形外科) showing financial data for Inpatient (入院), Outpatient (外来), and Inpatient Outpatient (入院外来) categories, broken down by institution type (Independent Public, Non-profit, Other) and total. Includes rows for Revenue, Materials, Staff, and other expenses.

(6) 脳神経外科

Table for Neurological Surgery (脳神経外科) showing financial data for Inpatient (入院), Outpatient (外来), and Inpatient Outpatient (入院外来) categories, broken down by institution type and total. Includes rows for Revenue, Materials, Staff, and other expenses.

(7) 皮膚科

Table for Dermatology (皮膚科) showing financial data for Inpatient (入院), Outpatient (外来), and Inpatient Outpatient (入院外来) categories, broken down by institution type and total. Includes rows for Revenue, Materials, Staff, and other expenses.

(8) 泌尿器科

Table for Urology (泌尿器科) showing financial data for Inpatient (入院), Outpatient (外来), and Inpatient Outpatient (入院外来) categories, broken down by institution type and total. Includes rows for Revenue, Materials, Staff, and other expenses.

(9) 産婦人科

Table for (9)産婦人科 showing financial and performance metrics for various departments like 産婦人科, 内科, 外科, etc., categorized by hospital type (National Public, Private, etc.) and location (Inpatient, Outpatient).

(10) 眼科

Table for (10)眼科 showing financial and performance metrics for the Ophthalmology department, categorized by hospital type and location.

(11) 耳鼻いんこう科

Table for (11)耳鼻いんこう科 showing financial and performance metrics for the Otorhinolaryngology department, categorized by hospital type and location.

(12) 放射線科

Table for (12)放射線科 showing financial and performance metrics for the Radiology department, categorized by hospital type and location.

5. 収支計算結果 (主要なレセプト診療科別、DPC 対象・準備病院別)

(1) 内科

内科	入院						外来						入院外来計					
	DPC対象		DPC準備		合計		DPC対象		DPC準備		合計		DPC対象		DPC準備		合計	
	金額(円)	増減比(%)	金額(円)	増減比(%)	金額(円)	増減比(%)	金額(円)	増減比(%)	金額(円)	増減比(%)	金額(円)	増減比(%)	金額(円)	増減比(%)	金額(円)	増減比(%)	金額(円)	増減比(%)
医療収益	108,829,534	100%	95,959,887	100%	105,440,587	100%	81,188,410	100%	58,231,439	100%	80,408,845	100%	158,176,057	100%	150,921,081	100%	156,330,493	100%
医薬費用	106,504,794	98%	82,718,289	98%	103,127,227	98%	81,815,029	101%	57,725,102	99%	60,736,778	101%	156,639,898	99%	148,211,728	98%	154,495,889	99%
材料費	27,254,159	25%	28,900,482	28%	27,160,735	26%	20,114,515	33%	19,548,811	34%	19,965,322	33%	44,177,849	28%	45,521,490	30%	44,519,503	28%
検体費	56,839,709	52%	47,805,187	50%	54,400,401	52%	27,478,345	45%	26,278,812	45%	27,160,579	45%	78,342,132	50%	72,242,241	48%	76,790,405	49%
労務費	5,295,387	5%	4,970,901	5%	5,209,873	5%	5,944,273	10%	5,107,871	9%	5,722,165	9%	10,523,839	7%	9,901,362	7%	10,385,489	7%
設備維持費	10,146,987	9%	8,878,949	9%	9,812,034	9%	5,473,789	9%	4,538,987	8%	5,227,327	9%	14,527,533	8%	13,111,785	8%	14,167,382	9%
その他施設費	6,948,552	6%	5,382,770	6%	6,544,383	6%	2,806,127	5%	2,257,022	4%	2,661,383	4%	9,068,745	6%	7,434,868	5%	8,652,110	6%
収支差額	2,324,741	2%	2,281,898	2%	2,313,371	2%	-626,620	-1%	506,337	1%	-327,931	-1%	1,536,159	1%	2,709,355	2%	1,834,604	1%
医療外収益	3,710,055	3%	4,877,009	5%	4,018,307	4%	528,904	1%	981,291	2%	846,198	1%	3,508,335	2%	5,690,227	4%	4,287,773	3%
医療外費用	3,118,291	3%	4,273,787	4%	3,422,040	3%	408,461	1%	737,089	1%	495,100	1%	3,248,895	2%	4,863,495	3%	3,859,824	2%
収支差額	2,918,504	3%	2,864,940	3%	2,909,838	3%	-506,177	-1%	750,638	1%	-174,835	0%	2,195,800	1%	3,538,087	2%	2,536,752	2%
病院数	78		28		106		81		29		110		85		29		114	
平均入院延べ患者数	2,545		2,523		2,569		2,728		2,858		2,761		2,585		2,523		2,569	
平均外来延べ患者数																		

(2) 循環器科

循環器科	入院						外来						入院外来計					
	DPC対象		DPC準備		合計		DPC対象		DPC準備		合計		DPC対象		DPC準備		合計	
	金額(円)	増減比(%)	金額(円)	増減比(%)	金額(円)	増減比(%)	金額(円)	増減比(%)	金額(円)	増減比(%)	金額(円)	増減比(%)	金額(円)	増減比(%)	金額(円)	増減比(%)	金額(円)	増減比(%)
医療収益	73,807,674	100%	82,046,828	100%	71,301,085	100%	15,937,355	100%	15,290,899	100%	15,788,173	100%	81,979,746	100%	64,748,104	100%	77,907,191	100%
医薬費用	74,111,760	100%	89,301,173	112%	73,086,553	103%	18,785,577	118%	19,484,864	127%	18,931,521	120%	84,823,460	104%	74,574,078	115%	82,448,791	108%
材料費	39,895,912	54%	30,790,161	38%	37,797,865	53%	4,456,614	28%	3,814,997	25%	4,308,548	27%	40,155,367	49%	28,593,546	44%	37,474,270	48%
検体費	24,874,560	34%	28,080,249	45%	25,557,781	36%	8,974,979	56%	10,812,059	71%	9,421,936	60%	30,994,865	38%	33,045,339	51%	31,470,337	40%
労務費	2,070,834	3%	2,001,247	3%	2,035,847	3%	2,110,705	13%	1,877,800	11%	2,010,803	13%	3,866,522	5%	3,198,951	5%	3,711,723	5%
設備維持費	4,431,587	6%	4,989,839	8%	4,546,530	6%	2,172,472	14%	2,036,160	13%	2,141,784	14%	6,054,202	7%	5,946,875	9%	6,037,019	8%
その他施設費	3,038,788	4%	3,458,477	6%	3,128,451	4%	1,049,809	7%	1,043,889	7%	1,048,387	7%	3,742,504	5%	3,789,245	6%	3,753,243	5%
収支差額	-304,286	0%	-1,254,345	-1%	-1,785,469	-3%	-2,829,222	-18%	-4,193,765	-27%	-3,143,347	-20%	-2,843,714	-4%	-9,825,972	-15%	-4,539,600	-6%
医療外収益	1,832,836	2%	1,087,390	2%	1,518,872	2%	253,739	2%	217,587	1%	245,997	2%	1,718,282	2%	1,087,492	2%	1,571,997	2%
医療外費用	1,187,514	2%	1,081,223	2%	1,184,862	2%	108,978	1%	171,197	1%	123,298	1%	1,178,426	1%	1,038,981	2%	1,145,955	2%
収支差額	141,137	0%	-7,244,378	-1%	-1,433,878	-2%	-2,863,410	-17%	-4,147,375	-27%	-3,021,248	-19%	-2,463,697	-3%	-9,777,472	-15%	-4,113,558	-5%
病院数	48		13		81		50		15		65		53		16		69	
平均入院延べ患者数	898		1,293		982		1,387		1,546		1,424		898		1,293		982	
平均外来延べ患者数																		

(3) 小児科

小児科	入院						外来						入院外来計					
	DPC対象		DPC準備		合計		DPC対象		DPC準備		合計		DPC対象		DPC準備		合計	
	金額(円)	増減比(%)	金額(円)	増減比(%)	金額(円)	増減比(%)	金額(円)	増減比(%)	金額(円)	増減比(%)	金額(円)	増減比(%)	金額(円)	増減比(%)	金額(円)	増減比(%)	金額(円)	増減比(%)
医療収益	34,282,238	100%	17,554,443	100%	29,828,826	100%	12,870,828	100%	8,136,217	100%	11,810,883	100%	40,574,107	100%	22,511,031	100%	35,516,443	100%
医薬費用	28,901,979	84%	17,974,862	102%	25,888,081	87%	18,864,003	147%	13,973,712	153%	17,479,083	148%	42,088,356	104%	27,888,845	123%	38,036,493	107%
材料費	2,168,682	6%	2,269,133	13%	2,191,588	7%	5,100,239	40%	2,765,807	30%	4,437,265	38%	6,771,218	17%	4,487,813	20%	6,131,865	17%
検体費	19,825,120	57%	11,878,722	67%	17,506,348	59%	9,353,337	73%	7,775,023	85%	8,905,437	75%	25,170,966	62%	16,873,859	74%	22,791,776	64%
労務費	1,307,036	4%	1,007,333	6%	1,227,115	4%	1,848,404	13%	1,304,321	14%	1,550,759	13%	2,688,870	7%	2,071,813	9%	2,511,774	7%
設備維持費	3,879,885	11%	1,894,141	11%	3,203,672	11%	1,994,344	15%	1,544,509	17%	1,866,888	16%	4,955,820	12%	2,987,863	13%	4,404,736	12%
その他施設費	2,123,296	6%	1,133,832	6%	1,859,359	6%	771,879	6%	584,054	6%	718,434	6%	2,487,482	6%	1,447,898	6%	2,198,342	6%
収支差額	5,390,259	16%	-420,419	-2%	3,840,745	13%	-5,987,375	-47%	-4,837,495	-53%	-5,668,220	-49%	-1,494,250	-4%	-5,157,814	-23%	-2,520,048	-7%
医療外収益	1,788,922	5%	558,147	3%	1,448,049	5%	185,150	1%	198,842	2%	188,468	2%	1,623,045	4%	622,096	3%	1,342,794	4%
医療外費用	1,283,908	4%	793,481	3%	1,153,128	4%	153,371	1%	138,518	1%	148,588	1%	1,196,878	3%	741,073	3%	1,068,109	3%
収支差額	5,875,273	17%	-653,753	-4%	4,133,868	14%	-5,985,594	-46%	-4,777,170	-52%	-5,828,240	-48%	-1,067,892	-3%	-5,276,791	-23%	-2,248,262	-6%
病院数	44		18		80		53		21		74		54		21		75	
平均入院延べ患者数	873		451		614		1,236		1,228		1,234		873		451		614	
平均外来延べ患者数																		

(4) 外科

外科	入院						外来						入院外来計					
	DPC対象		DPC準備		合計		DPC対象		DPC準備		合計		DPC対象		DPC準備		合計	
	金額(円)	増減比(%)	金額(円)	増減比(%)	金額(円)	増減比(%)	金額(円)	増減比(%)	金額(円)	増減比(%)	金額(円)	増減比(%)	金額(円)	増減比(%)	金額(円)	増減比(%)	金額(円)	増減比(%)
医療収益	86,572,562	100%	80,182,822	100%	86,989,442	100%	21,448,787	100%	19,732,043	100%	20,933,400	100%	82,095,858	100%	71,141,084	100%	78,993,478	100%
医薬費用	59,754,334	69%	53,414,264	67%	58,013,850	67%	24,323,320	113%	22,835,768	116%	23,877,090	114%	75,810,532	92%	68,146,118	96%	73,488,718	93%
材料費	12,529,852	14%	13,852,912	23%	12,992,900	15%	9,181,202	43%	8,434,870	43%	8,957,242	43%	19,381,214	24%	20,028,801	28%	19,564,802	25%
検体費	34,863,187	40%	28,931,983	48%	33,235,068	50%	9,841,779	45%	9,832,771	50%	9,729,077	46%	40,182,721	49%	34,827,440	49%	38,809,544	49%
労務費	2,763,092	4%	2,391,062	4%	2,860,366	4%	2,012,572	9%	1,569,885	8%	1,879,786	9%	4,263,567	5%	3,563,947	5%	4,085,444	5%
設備維持費	5,792,582	6%	5,094,370	8%	5,800,918	8%	2,258,833	11%	1,833,343	10%	2,159,648	10%	7,242,185	8%	6,270,082	9%	6,986,885	9%
その他施設費	3,805,821	5%	3,144,058	5%	3,624,160	5%	1,231,134	8%	965,117	5%	1,151,328	5%	4,540,865	8%	3,855,848	5%	4,280,241	5%
収支差額	9,818,228	14%	6,748,256	11%	8,975,492	13%	-2,875,053	-13%	-3,103,744	-16%	-2,943,880	-14%	8,485,126	8%	2,944,986	4%	5,496,782	7%
医療外収益	2,250,627	3%	2,777,839	5%	2,395,297	4%	287,303	1%	386,272	2%	302,984	1%	2,287,131	3%	2,792,584	4%	2,430,262	3%
医療外費用	1,395,042	2%	2,															

(5) 整形外科

Table with 13 columns: 整形外科, 入院 (DPC対象, DPC標準, 合計), 外来 (DPC対象, DPC標準, 合計), 入院外合計 (DPC対象, DPC標準, 合計). Rows include medical fees, materials, honorariums, etc.

(6) 脳神経外科

Table with 13 columns: 脳神経外科, 入院 (DPC対象, DPC標準, 合計), 外来 (DPC対象, DPC標準, 合計), 入院外合計 (DPC対象, DPC標準, 合計). Rows include medical fees, materials, honorariums, etc.

(7) 皮膚科

Table with 13 columns: 皮膚科, 入院 (DPC対象, DPC標準, 合計), 外来 (DPC対象, DPC標準, 合計), 入院外合計 (DPC対象, DPC標準, 合計). Rows include medical fees, materials, honorariums, etc.

(8) 泌尿器科

Table with 13 columns: 泌尿器科, 入院 (DPC対象, DPC標準, 合計), 外来 (DPC対象, DPC標準, 合計), 入院外合計 (DPC対象, DPC標準, 合計). Rows include medical fees, materials, honorariums, etc.

(9) 産婦人科

産婦人科	入院						外来						入院外来計					
	DPC対象		DPC基準		合計		DPC対象		DPC基準		合計		DPC対象		DPC基準		合計	
	金額(円)	増減比(%)	金額(円)	増減比(%)	金額(円)	増減比(%)	金額(円)	増減比(%)	金額(円)	増減比(%)	金額(円)	増減比(%)	金額(円)	増減比(%)	金額(円)	増減比(%)	金額(円)	増減比(%)
医薬収益	41,278,411	100%	28,186,035	100%	37,803,358	100%	16,838,855	100%	8,831,274	100%	10,400,807	100%	47,300,687	100%	38,358,307	100%	44,300,814	100%
医薬費用	34,261,410	83%	27,385,943	97%	32,331,454	86%	13,246,248	123%	13,302,472	135%	13,282,727	128%	43,284,754	92%	39,077,477	107%	42,131,146	95%
材料費	7,286,192	18%	5,037,082	18%	8,840,472	18%	2,539,017	24%	2,068,972	21%	2,401,245	23%	8,933,835	19%	6,806,738	19%	8,351,276	19%
検料費	19,231,148	47%	16,484,223	58%	18,454,468	49%	6,194,519	58%	7,154,393	73%	6,475,881	62%	23,185,808	49%	22,650,132	62%	23,024,268	52%
検料費	1,820,436	4%	1,516,741	5%	1,591,328	4%	1,795,411	17%	1,781,363	18%	1,785,431	17%	3,112,216	7%	3,188,884	9%	3,133,238	7%
設備調保費	4,004,411	10%	2,681,839	10%	3,833,162	10%	1,958,888	18%	1,823,880	17%	1,859,202	18%	5,431,379	11%	4,147,782	11%	5,079,419	11%
その他施設費	2,139,221	5%	1,886,081	6%	2,012,024	5%	760,444	7%	684,064	7%	740,988	7%	2,841,917	6%	2,280,964	6%	2,542,948	6%
収支差額	7,017,001	17%	800,092	3%	5,771,904	14%	-2,809,292	-25%	-3,471,198	-35%	-2,861,920	-28%	4,015,912	8%	-2,718,170	-7%	2,169,470	5%
医薬外収益	1,527,210	4%	1,270,170	5%	1,455,059	4%	180,818	2%	230,895	2%	202,565	2%	1,565,315	3%	1,426,350	4%	1,527,211	3%
医薬外費用	1,258,092	3%	741,158	3%	1,112,988	3%	170,724	2%	195,654	2%	178,031	2%	1,301,810	3%	893,217	2%	1,189,778	3%
収支差額	2,269,118	18%	1,329,104	5%	5,813,975	15%	-2,588,196	-24%	-3,435,959	-35%	-2,837,387	-27%	4,278,417	9%	-2,185,038	-6%	2,506,905	6%
病院数	41		16		57		41		17		58		45		17		62	
平均入院延べ患者数	753		803		711								753		803		711	
平均外来延べ患者数							1,192		1,256		1,211						1,211	

(10) 眼科

眼科	入院						外来						入院外来計					
	DPC対象		DPC基準		合計		DPC対象		DPC基準		合計		DPC対象		DPC基準		合計	
	金額(円)	増減比(%)	金額(円)	増減比(%)	金額(円)	増減比(%)	金額(円)	増減比(%)	金額(円)	増減比(%)	金額(円)	増減比(%)	金額(円)	増減比(%)	金額(円)	増減比(%)	金額(円)	増減比(%)
医薬収益	12,824,905	100%	7,970,394	100%	11,580,163	100%	9,887,519	100%	9,892,005	100%	9,905,224	100%	19,813,850	100%	15,194,392	100%	18,524,899	100%
医薬費用	8,955,460	54%	4,364,565	55%	6,252,217	54%	11,034,414	110%	10,576,811	109%	10,808,925	110%	15,885,989	60%	13,150,507	87%	15,108,166	82%
材料費	1,036,170	8%	801,951	10%	972,596	8%	2,018,997	20%	2,445,968	25%	2,137,800	22%	2,706,508	14%	2,877,015	19%	2,755,533	15%
検料費	4,224,084	33%	2,962,877	32%	3,773,130	33%	5,227,832	52%	5,102,799	53%	5,192,888	52%	8,280,898	42%	6,708,352	44%	7,841,346	42%
検料費	408,089	3%	286,566	4%	375,833	3%	1,374,851	14%	1,084,848	11%	1,284,091	13%	1,800,485	8%	1,221,309	8%	1,494,668	8%
設備調保費	720,898	6%	360,477	5%	623,088	5%	1,822,760	18%	1,285,350	13%	1,528,732	15%	2,094,806	11%	1,463,816	10%	1,911,450	10%
その他施設費	585,219	4%	352,894	4%	507,588	4%	790,295	8%	657,845	7%	753,332	8%	1,191,472	6%	882,215	6%	1,105,168	6%
収支差額	3,869,445	48%	3,606,029	45%	5,327,946	48%	-1,046,896	-10%	-884,806	-9%	-1,001,701	-10%	3,947,861	20%	2,042,885	13%	3,416,533	18%
医薬外収益	297,497	2%	241,745	3%	282,384	2%	243,532	2%	213,864	2%	235,270	2%	488,808	2%	387,424	3%	445,852	2%
医薬外費用	257,208	2%	175,127	2%	234,783	2%	208,800	2%	176,990	2%	199,830	2%	403,187	2%	300,333	2%	374,484	2%
収支差額	6,008,833	48%	3,672,648	48%	5,375,527	48%	-1,011,863	-10%	-847,132	-8%	-966,061	-10%	4,013,201	20%	2,130,975	14%	3,868,001	18%
病院数	51		18		70		57		22		79		62		24		86	
平均入院延べ患者数	189		125		172								189		125		172	
平均外来延べ患者数							1,124		1,091		1,115						1,115	

(11) 耳鼻いんこう科

耳鼻いんこう科	入院						外来						入院外来計					
	DPC対象		DPC基準		合計		DPC対象		DPC基準		合計		DPC対象		DPC基準		合計	
	金額(円)	増減比(%)	金額(円)	増減比(%)	金額(円)	増減比(%)	金額(円)	増減比(%)	金額(円)	増減比(%)	金額(円)	増減比(%)	金額(円)	増減比(%)	金額(円)	増減比(%)	金額(円)	増減比(%)
医薬収益	12,832,515	100%	11,853,261	100%	12,578,403	100%	8,582,434	100%	7,274,135	100%	8,783,816	100%	16,975,467	100%	14,752,422	100%	16,305,875	100%
医薬費用	11,005,090	86%	10,334,279	87%	10,829,647	88%	8,780,382	133%	8,587,507	118%	8,712,963	128%	17,585,981	103%	14,937,018	101%	16,774,110	103%
材料費	1,554,901	12%	2,029,977	17%	1,879,152	13%	1,207,119	18%	1,311,528	18%	1,237,518	18%	2,452,309	14%	2,588,988	18%	2,492,875	15%
検料費	8,989,835	54%	6,087,833	51%	8,758,830	54%	4,527,440	89%	4,877,943	84%	4,571,257	97%	10,156,111	60%	8,450,234	57%	9,842,293	59%
検料費	585,358	5%	588,521	5%	589,244	5%	1,224,454	19%	1,041,818	15%	1,177,104	17%	1,687,163	10%	1,383,867	9%	1,581,633	10%
設備調保費	1,197,496	9%	988,732	9%	1,147,896	9%	1,224,243	19%	1,017,948	14%	1,164,182	17%	2,173,059	13%	1,608,890	11%	2,003,117	12%
その他施設費	676,779	5%	619,215	5%	661,724	5%	577,126	9%	528,273	7%	562,903	8%	1,117,318	7%	807,077	6%	1,053,992	6%
収支差額	1,827,425	14%	1,518,982	13%	1,748,756	14%	-2,177,948	-32%	-1,323,272	-18%	-1,928,147	-22%	-590,494	-3%	-194,594	-1%	-466,235	-3%
医薬外収益	483,274	4%	522,218	4%	493,440	4%	163,880	2%	189,541	3%	185,387	3%	577,298	3%	529,488	4%	587,898	3%
医薬外費用	389,773	3%	444,585	4%	404,109	3%	108,294	2%	150,995	2%	120,728	2%	427,131	3%	441,233	3%	431,378	3%
収支差額	1,502,827	12%	1,598,815	13%	1,838,107	15%	-2,102,568	-32%	-1,298,825	-18%	-1,864,487	-22%	-440,327	-3%	-98,341	-1%	-336,717	-2%
病院数	48		17		65		56		23		79		58		25		83	
平均入院延べ患者数	279		277		278								279		277		279	
平均外来延べ患者数							904		927		911						911	

(12) 放射線科

放射線科	入院						外来						入院外来計					
	DPC対象		DPC基準		合計		DPC対象		DPC基準		合計		DPC対象		DPC基準		合計	
	金額(円)	増減比(%)	金額(円)	増減比(%)	金額(円)	増減比(%)	金額(円)	増減比(%)	金額(円)	増減比(%)	金額(円)	増減比(%)	金額(円)	増減比(%)	金額(円)	増減比(%)	金額(円)	増減比(%)
医薬収益	8,227,879	100%	5,896,938	100%	7,843,962	100%	5,828,107	100%	5,721,557	100%	5,848,035	100%	7,089,560	100%	6,726,900	100%	6,990,840	100%
医薬費用	7,773,325	94%	5,513,532	97%	7,251,834	95%	7,504,775	133%	6,494,822	114%	7,272,782	129%	8,868,516	125%	7,487,898	111%	8,548,753	124%
材料費	1,411,363	17%	1,224,525	21%	1,368,246	18%	1,469,899	26%	1,338,244	23%	1,439,294	25%	1,717,808	24%	1,552,438	23%	1,679,862	24%
検料費	4,029,968	49%	3,081,680	54%	3,811,112	50%	3,503,925	62%	3,181,038	56%	3,429,748	61%	4,210,933	60%	3,724,860	55%	4,099,268	59%
検料費	458,105	6%	385,983	7%	395,171	5%	887,095	12%	502,519	9%	644,922	11%	767,464	11%	536,235	8%	714,344	10%
設備調保費	1,243,452	15%	561,345	10%	1,088,043	14%	1,288,145	23%	1,020,779	18%	1,227,483	22%	1,507,285	21%	1,118,939	17%	1,418,283	20%
その他施設費	830,458	10%	490,610	8%	591,262	8%	554,812	10%	453,243	8%	531,224	9%	865,218	9%	534,527	8%	625,195	9%
収支差額	454,554	6%	183,406	3%	391,827	5%	-1,878,688	-32%	-773,364	-14%	-1,624,747	-29%	-1,798,957	-25%	-740,999	-11%	-1,559,912	-22%
医薬外収益	667,802	8%	83,110	1%	332,873	7%	473,564	8%	421,472	7%	461,597	8%	590,722	8%	436,139	6%	555,210	8%
医薬外費用	268,245	3%	116,867	2%	233,312	3%	142,281	3%	292,129	5%	176,767	3%	188,422	3%	312,752	5%	217,254	3%
収支差額	853,911	10%	149,869	3%	691,389	9%	-1,547,465	-28%	-									

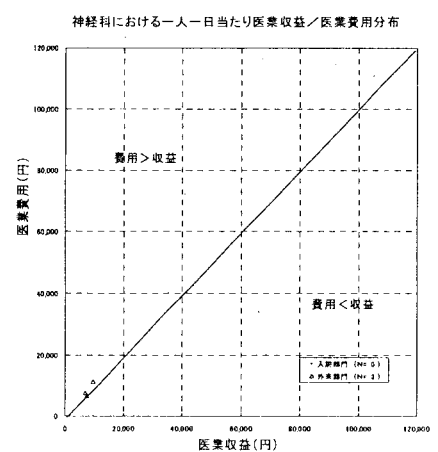
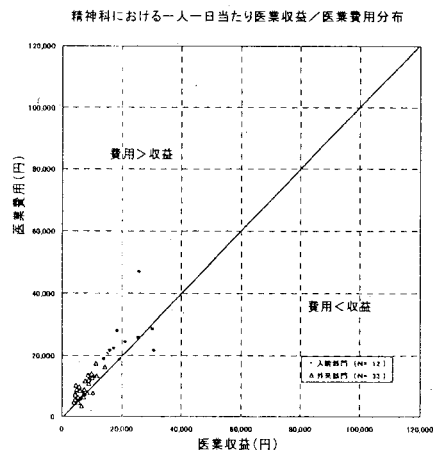
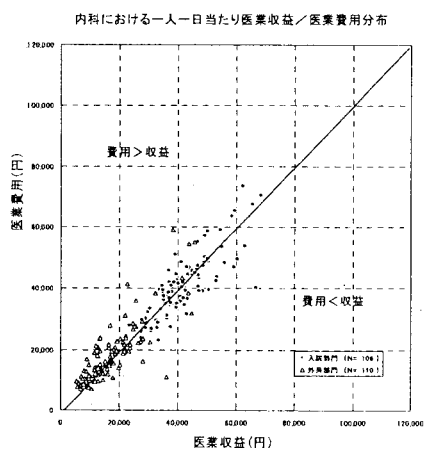
6. (再掲) 透析部門・健診部門収支

透析部門	金額(円)	構成比(%) (医業収益比)	健診部門	金額(円)	構成比(%) (医業収益比)
医業収益	25,008,591	100%	医業収益	37,493,754	100%
医業費用	18,170,863	73%	医業費用	21,953,689	59%
材料費	4,227,338	17%	材料費	0	0%
給与費	10,074,049	40%	給与費	14,909,801	40%
委託費	295,873	1%	委託費	641,686	2%
設備関係費	2,201,326	9%	設備関係費	4,107,177	11%
その他医業費用	1,372,276	5%	その他医業費用	2,295,026	6%
収支差額	6,835,728	27%	収支差額	15,540,065	41%
医業外収益	322,763	1%	医業外収益	315,385	1%
医業外費用	298,294	1%	医業外費用	99,790	0%
総収支差額	6,860,197	27%	総収支差額	15,755,659	42%
病院数	12		病院数	9	
平均入院延べ患者数	270		平均入院延べ患者数	162	
平均外来延べ患者数	750		平均外来延べ患者数	1,445	

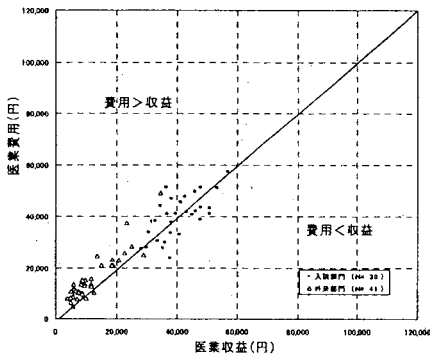
(注) レセプト診療科と同様の方法で透析部門・健診部門の収支を算定した。なお、この計算結果は両部門の収支算定のためのデータが正確に調査できた病院のみについて集計したものである。

V 計算結果 (図解)

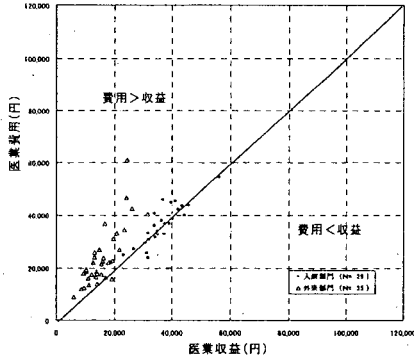
1. 患者一人一日当たり医業収益・医業費用分布 (レセプト診療科)



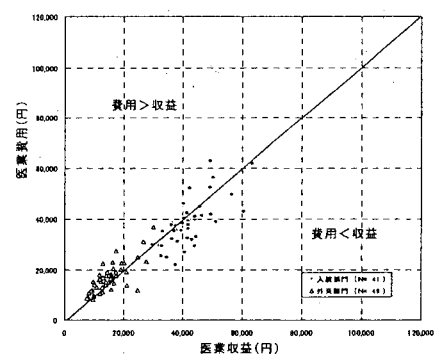
神経内科における一人一日当たり医療収益／医療費用分布



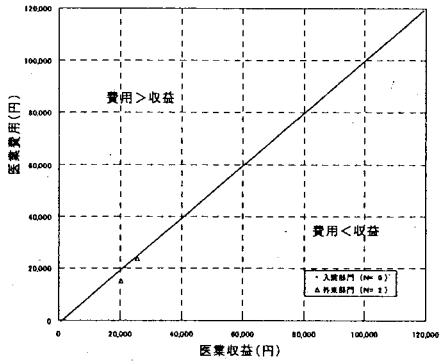
呼吸器科における一人一日当たり医療収益／医療費用分布



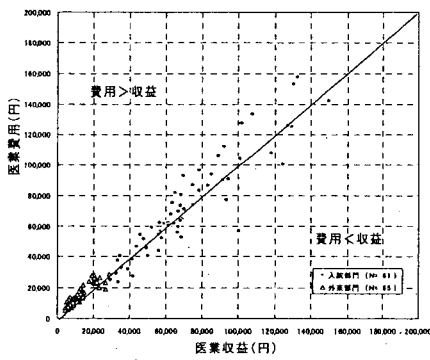
消化器科における一人一日当たり医療収益／医療費用分布



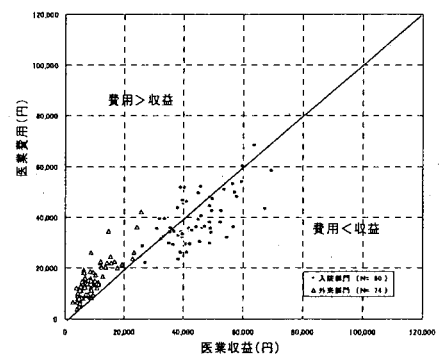
胃腸科における一人一日当たり医療収益／医療費用分布



循環器科における一人一日当たり医療収益／医療費用分布

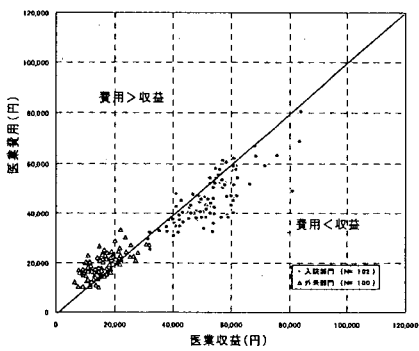


小児科における一人一日当たり医療収益／医療費用分布

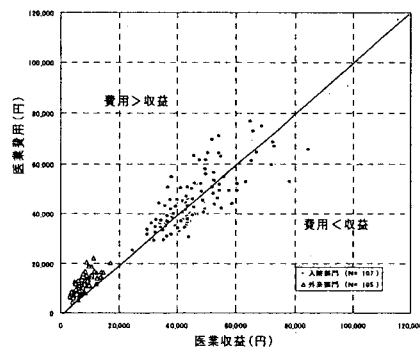


33

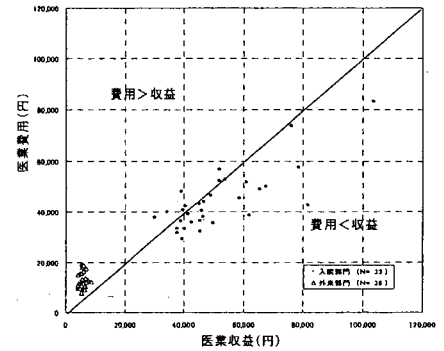
外科における一人一日当たり医療収益／医療費用分布



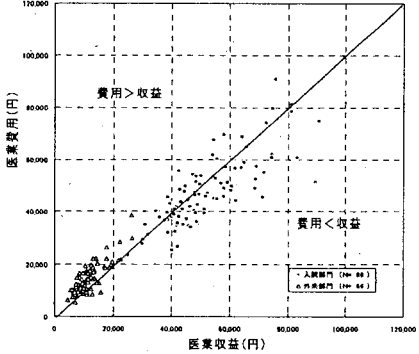
整形外科における一人一日当たり医療収益／医療費用分布



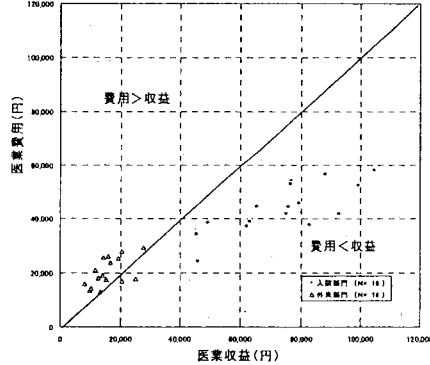
形成外科における一人一日当たり医療収益／医療費用分布



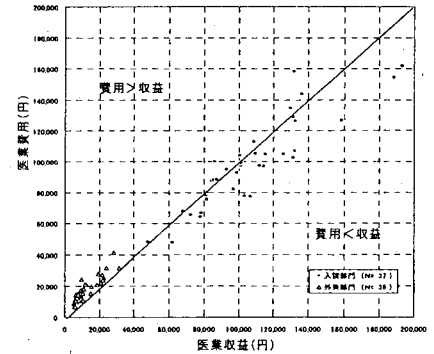
脳神経外科における一人一日当たり医療収益／医療費用分布



呼吸器科における一人一日当たり医療収益／医療費用分布

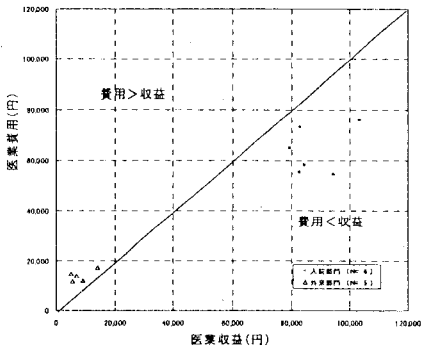


心血管外科における一人一日当たり医療収益／医療費用分布

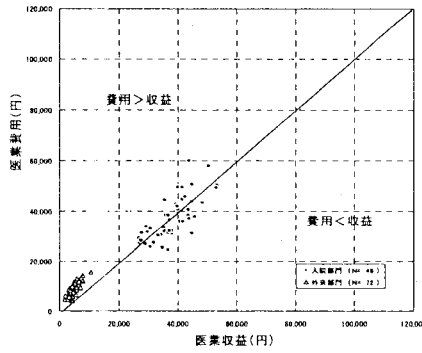


34

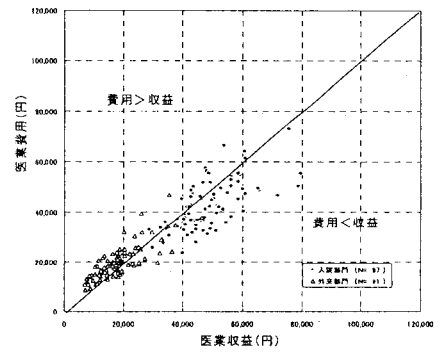
小児外科における一人一日当たり医療収益／医療費用分布



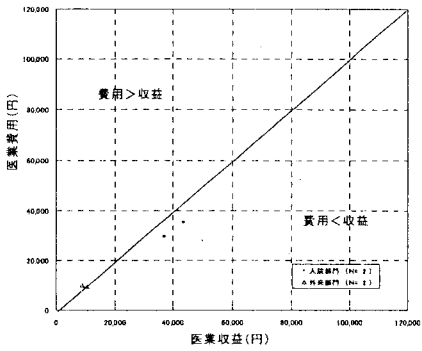
皮膚科における一人一日当たり医療収益／医療費用分布



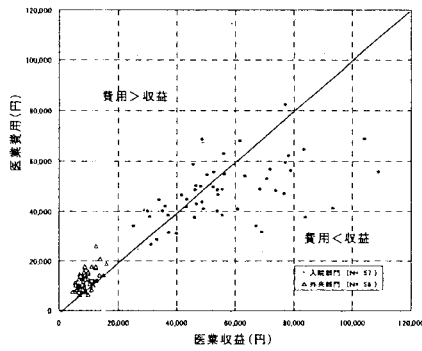
泌尿器科における一人一日当たり医療収益／医療費用分布



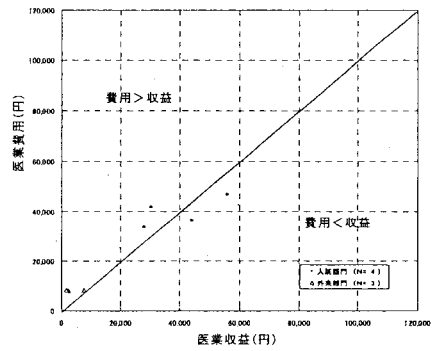
こころ科における一人一日当たり医療収益／医療費用分布



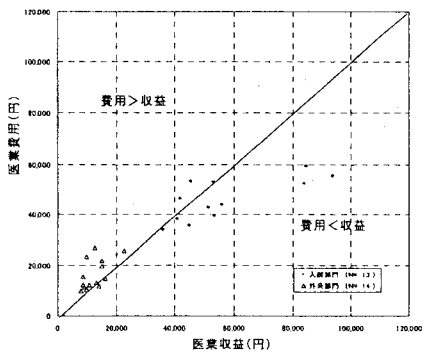
産婦人科における一人一日当たり医療収益／医療費用分布



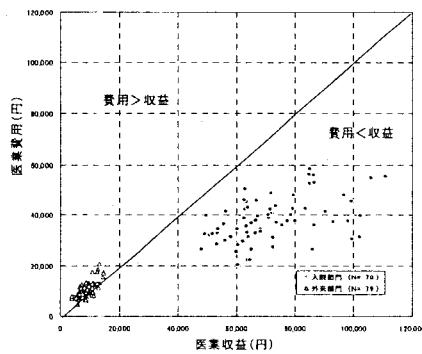
産科における一人一日当たり医療収益／医療費用分布



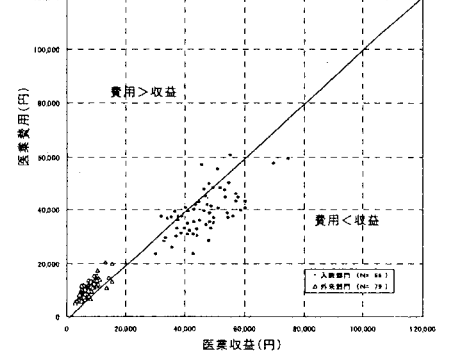
婦人科における一人一日当たり医療収益／医療費用分布



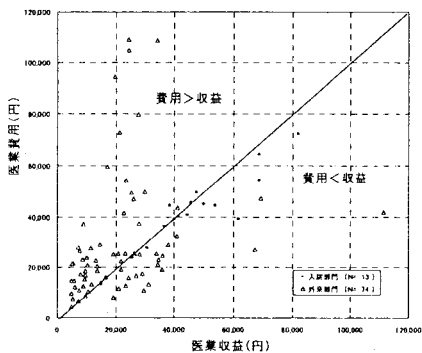
眼科における一人一日当たり医療収益／医療費用分布



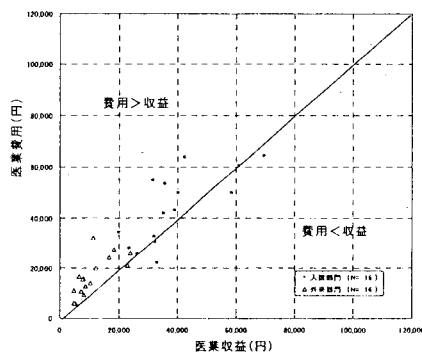
耳鼻いんこう科における一人一日当たり医療収益／医療費用分布



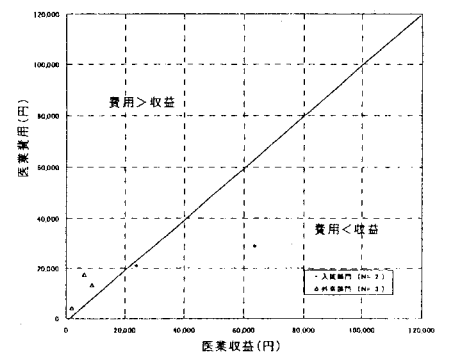
放射線科における一人一日当たり医療収益／医療費用分布



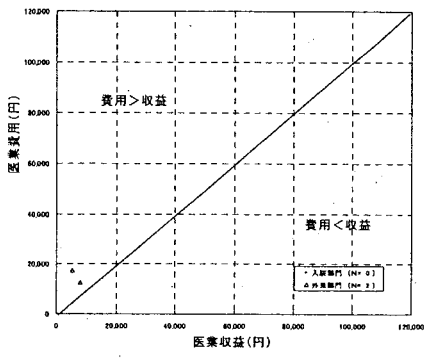
麻酔科における一人一日当たり医療収益／医療費用分布



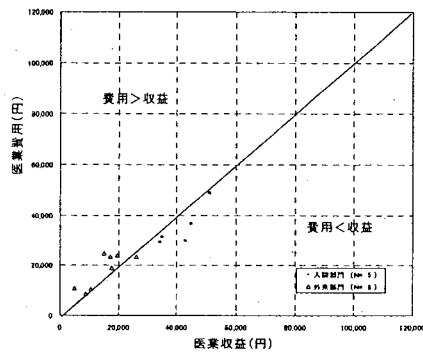
心療内科における一人一日当たり医療収益／医療費用分布



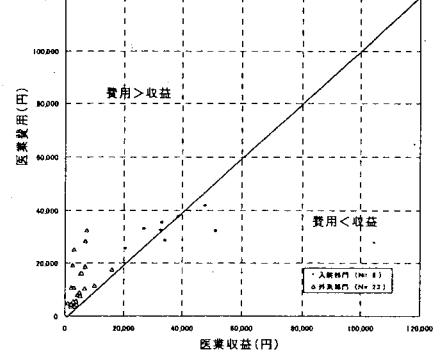
アレルギー科における一人一日当たり医療収益／医療費用分布



リウマチ科における一人一日当たり医療収益／医療費用分布

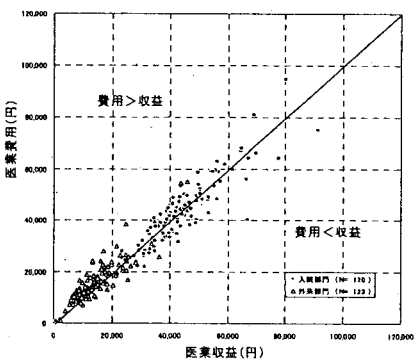


リハビリテーション科における一人一日当たり医療収益／医療費用分布

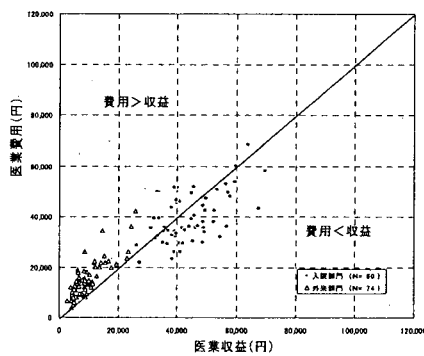


2. 患者一人一日当たり医療収益・医療費用分布（診療科群）

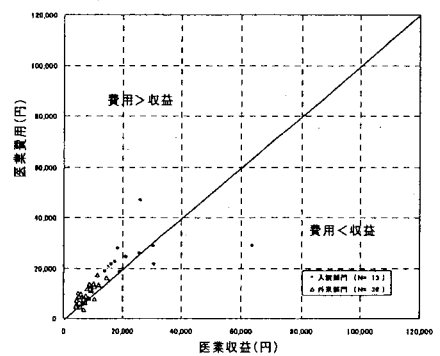
内科群における一人一日当たり医療収益／医療費用分布



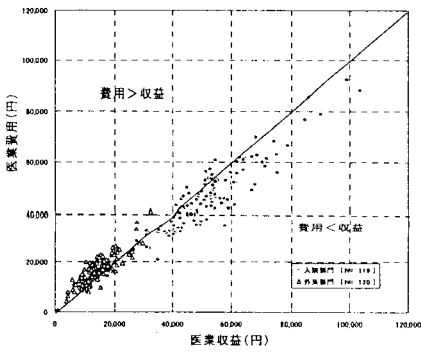
小児科群における一人一日当たり医療収益／医療費用分布



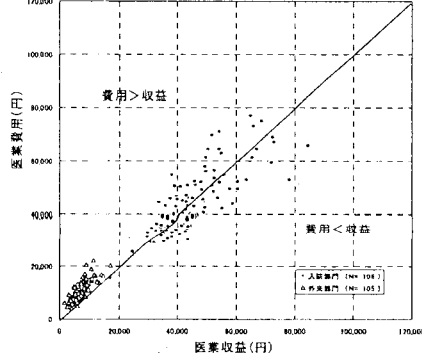
精神科群における一人一日当たり医療収益／医療費用分布



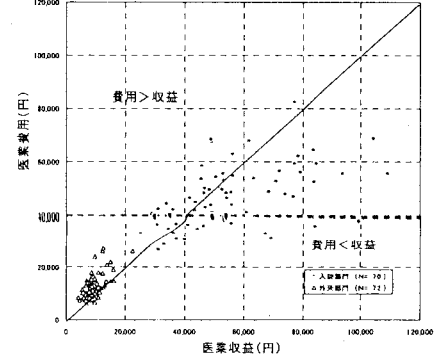
外科群における一人一日当たり医療収益／医療費用分布



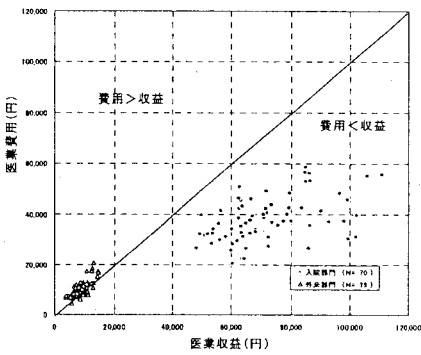
整形外科群における一人一日当たり医療収益／医療費用分布



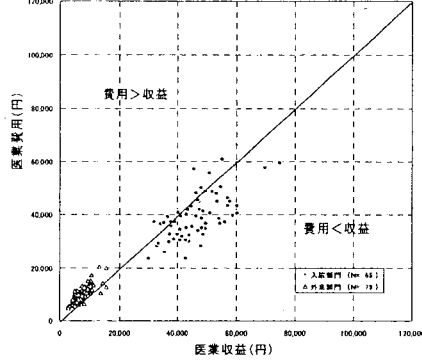
産婦人科群における一人一日当たり医療収益／医療費用分布



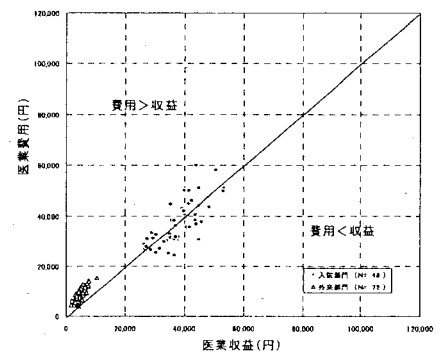
眼科群における一人一日当たり医療収益／医療費用分布



耳鼻いんこう科群における一人一日当たり医療収益／医療費用分布

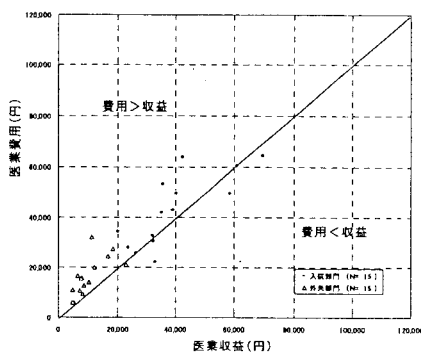


皮膚科群における一人一日当たり医療収益／医療費用分布

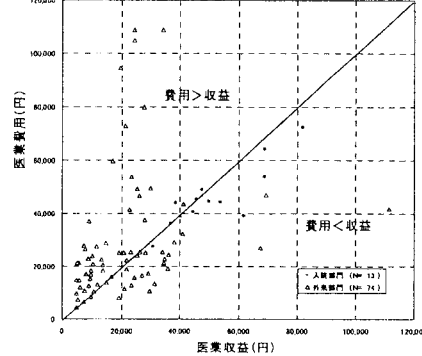


39

麻酔科群における一人一日当たり医療収益／医療費用分布



放射線科群における一人一日当たり医療収益／医療費用分布



3. 収支率の分布 (レセプト診療科)

