

「療養病床の転換意向等調査」結果概要

1. 調査目的

現在療養病床を有する医療機関のこれまでの転換の状況と今後の転換意向把握

2. 調査対象

調査時点で療養病床を有する医療機関

3. 調査時期

- ・ 第 1 回：平成 22 年 1 月 31 日（平成 22 年度診療報酬改定前）
注：東京都を除く 46 道府県で実施
- ・ 第 2 回：平成 22 年 4 月 30 日（平成 22 年度診療報酬改定後）
注：47 都道府県で実施

4. 回答率

	第 1 回	第 2 回
調査票送付施設 [件]	5,345	5,551
回答施設数 [件]	5,013	5,041
医療療養病床を有する医療機関	4,519	4,526
介護療養病床を有する医療機関	1,954	1,954
回答率 (%)	94%	91%

注：第 1 回の調査票送付施設については、厚生労働省大臣官房統計情報部「医療施設動態調査」（平成 22 年 1 月末、東京都を除く 46 道府県）より推計

5. 回答施設の病床数

病床種別	第 1 回	第 2 回
一般病床	188,202	193,512
医療療養病床	229,919	239,055
（再掲）回復期リハビリテーション病床	30,805	31,691
介護療養病床	79,096	84,787
その他の病床	43,790	48,741

平成22年3月末までの転換状況（第1回調査で実施）

(1) 医療療養病床からの転換状況 [図1]

転換先	施設数[件]	病床数[床]	割合
一般病床	275	8,310	76%
その他の病床	4	162	1%
介護療養病床	34	578	5%
介護老人保健施設	35	1,087	10%
(再掲)介護老人保健施設(療養型)注	19	743	7%
(再掲)介護老人保健施設(従来型)	16	344	3%
その他の施設	5	134	1%
廃止	73	712	6%
計	—	10,983	100%

注：介護療養型老人保健施設

※ 医療療養病床の増床

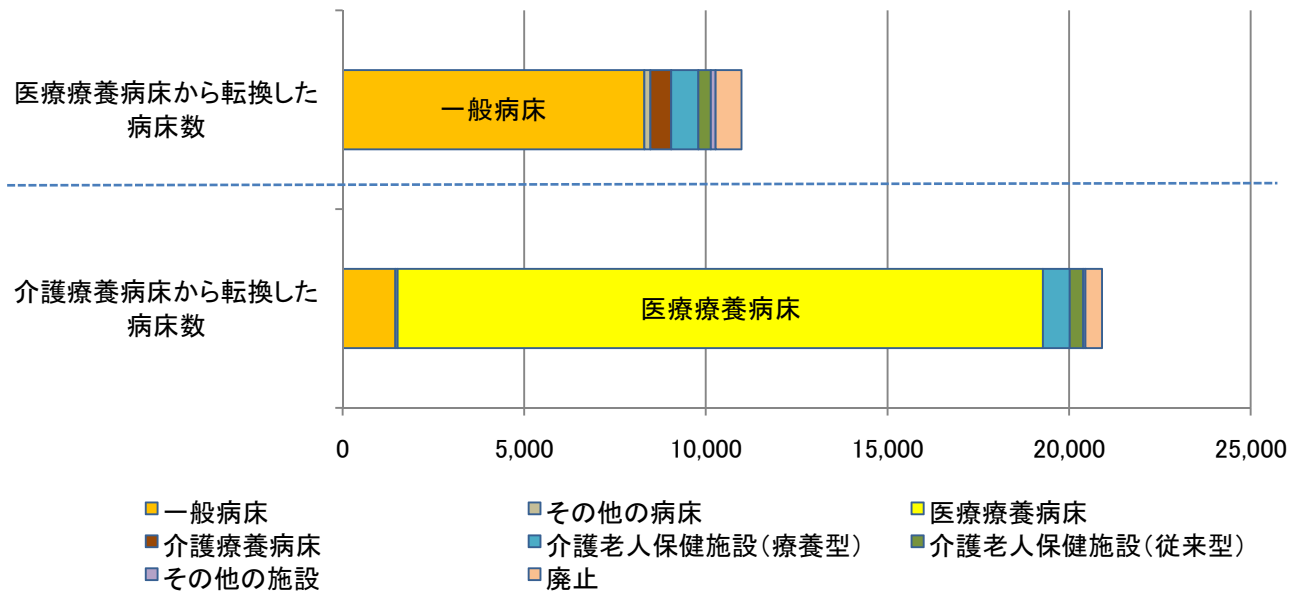
	施設数[件]	病床数[床]	割合
一般病床から	253	7,168	25%
その他の病床から	23	565	2%
介護療養病床から	575	17,765	61%
その他	116	3,559	12%
計	—	29,057	100%

(2) 介護療養病床からの転換状況 [図1]

転換先	施設数[件]	病床数[床]	割合
一般病床	65	1,451	7%
その他の病床	2	65	0%
医療療養病床	575	17,765	85%
介護老人保健施設	26	1,112	5%
(再掲)介護老人保健施設(療養型)	15	735	4%
(再掲)介護老人保健施設(従来型)	11	377	2%
その他の施設	5	56	0%
廃止	37	457	2%
計	—	20,906	100%

注：(1)、(2)については、平成22年2月時点で療養病床を有する医療機関に対し調査を行っているため、それまでに全病床を介護施設や一般病床に転換した医療機関又は廃止した医療機関は把握していない。

[図1]平成18年4月から平成22年3月末までの療養病床の転換状況



(3) 医療療養病床から介護施設へ転換した理由

注：「介護施設」…介護老人保健施設、介護老人福祉施設、特定施設、認知症対応型共同生活介護、小規模多機能型居宅介護事業所等をいう（以下同じ）。

医療療養病床から介護施設へ転換した理由(複数回答)	件数	割合
転換前の医療療養病床入院患者の状態像に、介護施設が適していると判断しているため	18	45%
医師・看護職員の確保が困難であったため	18	45%
同一法人内で多様なサービスを提供するため	16	40%
転換後の経営状況を鑑み、採算がとれると判断したため	13	33%
行政からの指導や後押しがあったため	8	20%
補助金等の公的な経済支援により、転換に必要な建物の増改築が可能であったため	7	18%
金融機関からの融資等により、転換に必要な建物の増改築が可能であったため	5	13%
近隣に医療機関があり、介護施設としてのニーズがより高かったため	5	13%
その他	7	18%
医療療養病床から介護施設へ転換した医療機関数	40	100%

(4) 介護療養病床から介護施設へ転換した理由

介護療養病床から介護施設へ転換した理由(複数回答)	件数	割合
転換前の介護療養病床入院患者の状態像に、介護施設が適していると判断しているため	15	48%
医師・看護職員の確保が困難であったため	12	39%
同一法人内で多様なサービスを提供するため	10	32%
転換後の経営状況を鑑み、採算がとれると判断したため	9	29%
補助金等の公的な経済支援により、転換に必要な建物の増改築が可能であったため	6	19%
行政からの指導や後押しがあったため	4	13%
金融機関からの融資等により、転換に必要な建物の増改築が可能であったため	3	10%
近隣に医療機関があり、介護施設としてのニーズがより高かったため	3	10%
その他	4	13%
介護療養病床から介護施設へ転換した医療機関数	31	100%

(5) 介護療養病床から医療療養病床へ転換した理由

介護療養病床から医療療養病床へ転換した理由(複数回答)	件数	割合
転換前の介護療養病床の入院患者の状態像に、医療療養病床が適していると判断したため	392	68%
医師、看護職員を確保でき、必要な診療体制を確保できたため	150	26%
転換後の経営状況を鑑み、採算がとれると判断したため	149	26%
近隣に介護施設があり、医療機関としてのニーズがより高いため	139	24%
同一法人内で多様なサービスを提供するため	73	13%
行政からの指導や後押しがあったため	13	2%
金融機関からの融資等により、転換に必要な建物の増改築が可能であったため	3	1%
補助金等の公的な経済支援により、転換に必要な建物の増改築が可能であったため	0	0%
その他	158	27%
介護療養病床から医療療養病床へ転換した医療機関数	575	100%

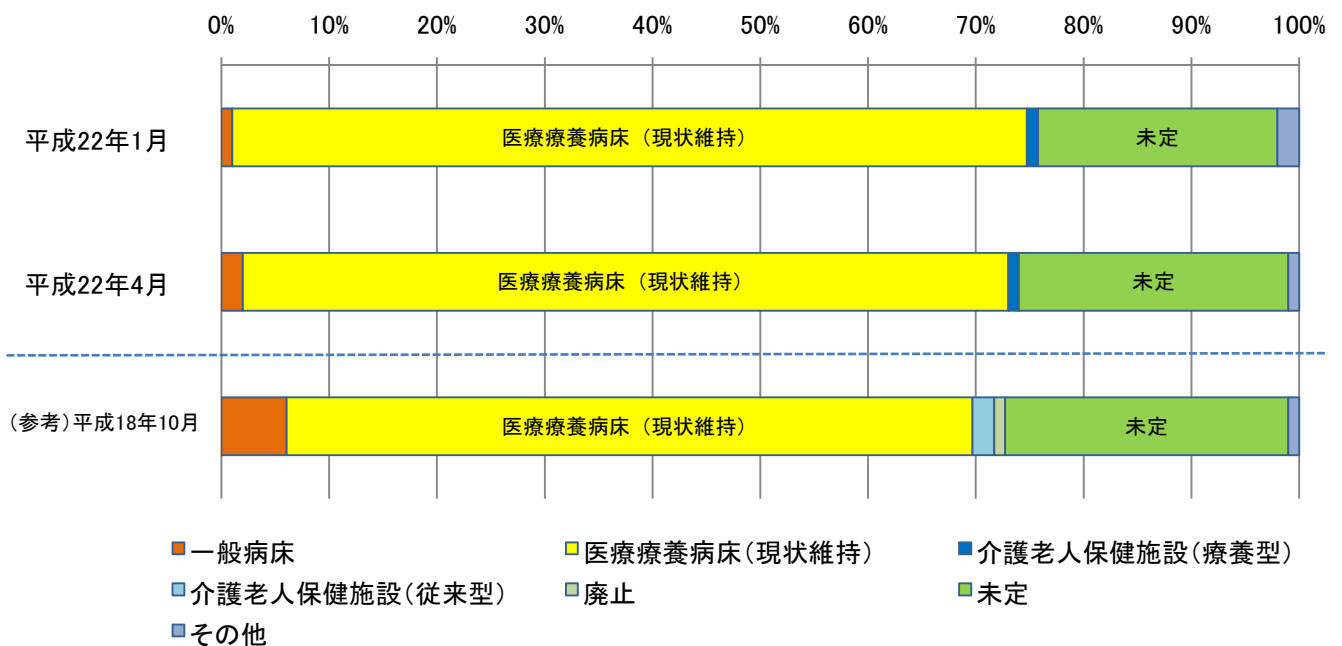
6. 今後（平成24年3月末まで）の転換意向

(1) 医療療養病床からの転換意向 [図2]

転換先	第1回(平成22年1月)			第2回(平成22年4月)			(参考)平成18年度 ^注	
	施設数 [件]	病床数 [床]	割合	施設数 [件]	病床数 [床]	割合	病床数 [床]	割合
一般病床	127	3,185	1%	160	3,660	2%	13,149	6%
その他の病床	5	148	0%	6	155	0%	66	0%
医療療養病床(現状維持)	2,965	166,875	73%	2,802	168,924	71%	140,623	63%
介護療養病床	8	163	0%	—	—	—	637	0%
介護老人保健施設	116	3,220	1%	101	3,180	1%	5,181	2%
(再掲)療養型	99	2,900	1%	81	2,727	1%	—	—
(再掲)従来型	17	320	0%	20	453	0%	5,181	2%
介護老人福祉施設	7	206	0%	13	362	0%	159	0%
その他の施設	24	314	0%	23	348	0%	395	0%
廃止	60	821	0%	63	933	0%	1,059	1%
未定	1,245	50,564	22%	1,457	58,729	25%	58,788	26%
その他	120	4,423	2%	57	2,764	1%	2,341	1%
回答数	4,519	229,919	100%	4,526	239,055	100%	222,398	100%

注:平成18年度:「療養病床アンケート」(平成18年10月1日時点、厚生労働省)より引用

[図2] 医療療養病床からの転換意向



(1) - 1 療養病床から介護施設への転換を予定している理由

療養病床から介護施設への転換を予定している理由（複数回答）	第1回		第2回	
	件数	割合	件数	割合
転換前の療養病床入院患者の状態像に、介護施設が適していると判断しているため	188	60%	201	63%
同一法人内で多様なサービスを提供するため	94	30%	129	41%
医師・看護職員の確保が困難であるため	95	30%	105	33%
補助金等の公的な経済支援により、転換に必要な建物の増改築が可能であるため	75	24%	80	25%
転換後の経営状況を鑑み、採算がとれると判断しているため	58	18%	63	20%
近隣に医療機関があり、介護施設としてのニーズがより高いため	41	13%	38	12%
行政からの指導や後押しがあるため	32	10%	33	10%
金融機関からの融資等により、転換に必要な建物の増改築が可能であるため	26	8%	28	9%
その他	66	21%	66	21%
療養病床から介護施設への転換を予定している医療機関数	315	100%	318	100%

(1) - 2 医療療養病床からの転換予定が「医療療養病床（現状維持）」もしくは「未定」と選択した理由

医療療養病床からの転換予定が「医療療養病床（現状維持）」もしくは「未定」と選択した理由（複数回答）	第1回		第2回	
	件数	割合	件数	割合
近隣の医療機関や介護施設から、慢性期医療の受け入れ先としてのニーズが高いため	1,725	41%	2,002	47%
医療機関の方針に、現状の体制が適しているため	—	—	1,675	40%
現状の体制で、入院患者の症状が安定しているため	1,768	42%	1,573	37%
懸念事項があるため転換できない	—	—	1,384	33%
24年度の医療・介護報酬同時改定の方向性をみてから判断したいため	1,330	32%	1,107	26%
療養病床の経営が、現状で安定しているため	883	21%	832	20%
地域で軽症救急患者受入れの役割を担っているため	822	20%	707	17%
22年度の診療報酬改定の内容をみて判断したいため	694	17%	—	—
改築・改修に係る費用を二面できないため	431	10%	—	—
改築・改修を行ったばかりであるため	214	5%	—	—
回復期リハビリテーション病棟として運営していくため	—	—	517	12%
一部の病床を転換したところであるため	—	—	118	3%
その他	742	18%	303	7%
医療療養病床からの転換予定が「医療療養病床（現状維持）」もしくは「未定」と選択した医療機関数	4,183	100%	4,231	100%

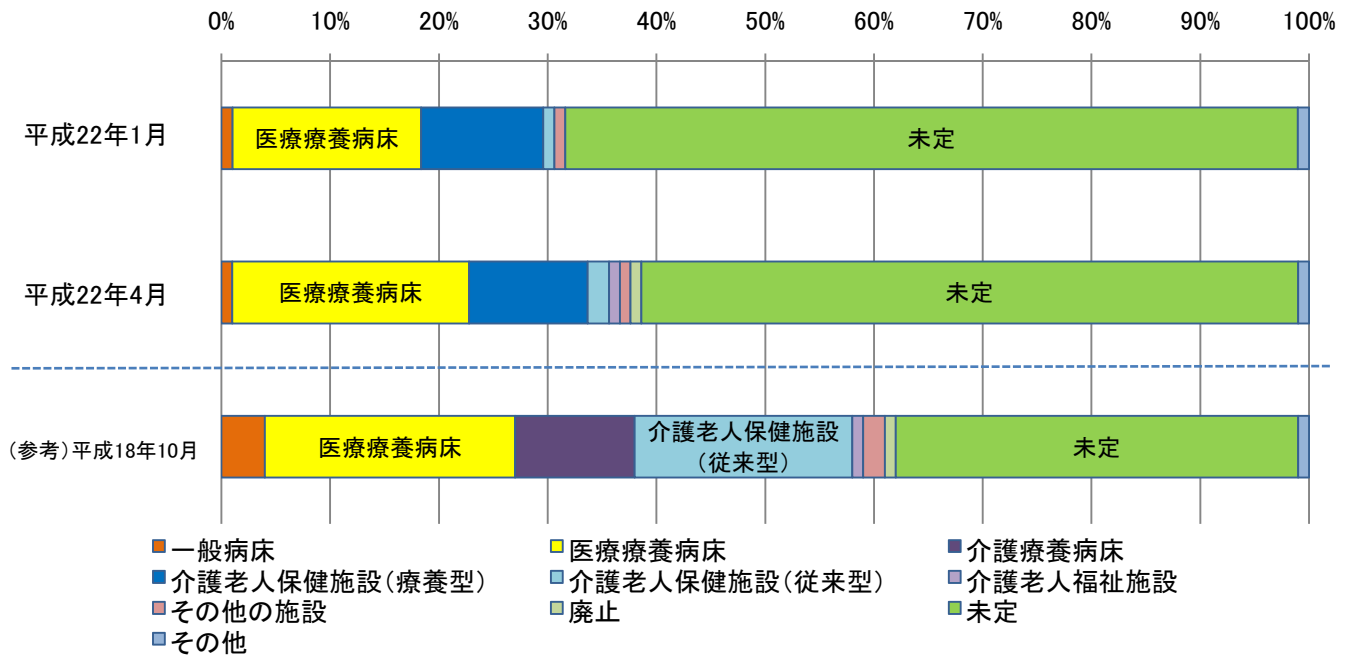
医療療養病床からの転換に係る懸念事項（複数回答）	件数	割合
地域で療養病床が必要とされているため、転換が困難	969	70%
転換すると利用者の十分な医療的ケアができない	633	46%
転換にあたって、療養病床利用者の転院先、受け入れ先を見つけるのが困難	519	38%
建物改修が必要（改修費用、改修時の患者の移動、面積等）	471	34%
転換後の資金繰りの目途が立たない	317	23%
職員の配置や確保が困難	351	25%
病院をやめる・転換することへの抵抗感（法人の理念、職員の意識等）	266	19%
介護施設の運営ノウハウがない（事務手続き、職員の意識改革等）	164	12%
患者や家族への説明が困難	125	9%
周辺に競合する老健施設等があるため、経営に不安	107	8%
近隣に医療機関がなく、急変時の連携が困難	63	5%
その他	134	10%
「懸念事項があるため転換できない」を選択した医療機関数	1,384	100%

(2) 介護療養病床からの転換意向 [図3]

転換先	第1回(平成22年1月)			第2回(平成22年4月)			(参考)平成18年度 ^注	
	施設数 [件]	病床数 [床]	割合	施設数 [件]	病床数 [床]	割合	病床数 [床]	割合
一般病床	63	1,066	1%	76	805	1%	4,492	4%
その他の病床	5	123	0%	4	168	0%	245	0%
医療療養病床	389	13,711	17%	506	18,515	22%	27,208	23%
介護療養病床	—	—	—	—	—	—	12,607	11%
介護老人保健施設	210	9,981	13%	214	11,034	13%	23,681	20%
(再掲)療養型	184	8,911	11%	181	9,571	11%	—	—
(再掲)従来型	28	1,070	1%	34	1,463	2%	23,681	20%
介護老人福祉施設	8	324	0%	17	587	1%	867	1%
その他の施設	36	746	1%	31	437	1%	2,241	2%
廃止	29	332	0%	37	467	1%	787	1%
未定	1,287	52,363	66%	1,190	51,736	61%	42,756	37%
その他	44	450	1%	25	1,038	1%	1,147	1%
回答数	1,954	79,096	100%	1,954	84,787	100%	116,031	100%

注：平成18年度：「療養病床アンケート」（平成18年10月1日時点、厚生労働省）より引用。

[図3] 介護療養病床からの転換意向



(2) - 1 療養病床から介護施設への転換を予定している理由 [再掲]

療養病床から介護施設への転換を予定している理由（複数回答）	第1回		第2回	
	件数	割合	件数	割合
転換前の療養病床入院患者の状態像に、介護施設が適していると判断しているため	188	60%	201	63%
同一法人内で多様なサービスを提供するため	94	30%	129	41%
医師・看護職員の確保が困難であるため	95	30%	105	33%
補助金等の公的な経済支援により、転換に必要な建物の増改築が可能であるため	75	24%	80	25%
転換後の経営状況を鑑み、採算がとれると判断しているため	58	18%	63	20%
近隣に医療機関があり、介護施設としてのニーズがより高いため	41	13%	38	12%
行政からの指導や後押しがあるため	32	10%	33	10%
金融機関からの融資等により、転換に必要な建物の増改築が可能であるため	26	8%	28	9%
その他	66	21%	66	21%
療養病床から介護施設への転換を予定している医療機関数	315	100%	318	100%

(2) - 2 介護療養病床から医療療養病床への転換を予定している理由

介護療養病床から医療療養病床への転換を予定している理由（複数回答）	第1回		第2回	
	件数	割合	件数	割合
転換前の介護療養病床入院患者の状態像に、医療療養病床が適していると判断しているため	304	78%	303	60%
医療機関として存続させたいが、介護療養病床が廃止されるためやむなく	—	—	270	53%
医師・看護職員を確保でき、必要な診療体制を確保できるため	210	54%	197	39%
近隣に介護施設があり、医療機関としてのニーズがより高いため	92	24%	161	32%
転換後の経営状況を鑑み、採算がとれると判断されるため	88	23%	102	20%
同一法人内で多様なサービスを提供するため	79	20%	90	18%
補助金等の公的な経済支援により、転換に必要な建物の増改築が可能であるため	16	4%	—	—
金融機関からの融資等により、転換に必要な建物の増改築が可能であるため	14	4%	—	—
行政からの指導や後押しがあるため	6	2%	—	—
その他	75	19%	60	12%
介護療養病床から医療療養病床への転換を予定している医療機関数	389	100%	506	100%

(2) - 3 介護療養病床からの転換予定が「未定」の場合、念頭に置いている転換先

注：第1回のみ実施

介護療養病床からの転換予定が「未定」の場合、念頭に置いている転換先 (複数回答)	件数	割合
医療療養病床	857	67%
介護療養型老人保健施設	483	38%
一般病床	334	26%
一般病床・医療療養病床以外の病床	107	8%
従来型老人保健施設	89	7%
廃止	79	6%
介護老人保健施設・介護老人福祉施設以外の介護施設	72	6%
介護老人福祉施設	51	4%
介護療養病床からの転換予定が「未定」を選択した医療機関数	1,287	100%

(2) - 4 介護療養病床からの転換予定が「未定」を選択した理由

注：第2回調査のみ実施

介護療養病床からの転換予定が「未定」を選択した理由(複数回答)	件数	割合
24年度の医療・介護報酬同時改定の方向性をみてから判断したいため	687	58%
懸念事項があるため転換できない	620	52%
近隣の医療機関や介護施設から、慢性期医療の受け入れ先としてのニーズが高いため	564	47%
現状の体制で、入院患者の症状が安定しているため	384	32%
医療機関の方針に、現状の体制が適しているため	329	28%
療養病床の経営が、現状で安定しているため	255	21%
一部の病床を転換したところであるため	28	2%
その他	149	13%
介護療養病床からの転換予定が「未定」を選択した医療機関数	1,190	100%

介護療養病床からの転換に係る懸念事項(複数回答)	件数	割合
地域で療養病床が必要とされているため、転換が困難	449	72%
転換にあたって、療養病床利用者の転院先、受け入れ先を見つけるのが困難	339	55%
転換すると利用者の十分な医療的ケアができない	308	50%
建物改修が必要(改修費用、改修時の患者の移動、面積等)	247	40%
転換後の資金繰りの目途が立たない	192	31%
職員の配置や確保が困難	137	22%
病院をやめる・転換することへの抵抗感(法人の理念、職員の意識等)	116	19%
患者や家族への説明が困難	102	16%
周辺に競合する老健施設等があるため、経営に不安	56	9%
介護施設の運営ノウハウがない(事務手続き、職員の意識改革等)	57	9%
近隣に医療機関がなく、急変時の連携が困難	20	3%
その他	83	13%
「懸念事項があるため転換できない」を選択した医療機関数	620	100%

8. 療養病床再編成に係る主なご意見（自由記載）

- 長期に渡り、医療が必要な患者が多く、今後も増加する事が考えられる。また、一般病床の在院日数が短縮している為、今後も療養病床は必要と考えられる。

＜他、同主旨のご意見＞第1回調査：299件、第2回調査：193件

（うち介護療養病床に言及したご意見は、それぞれ141件、61件）

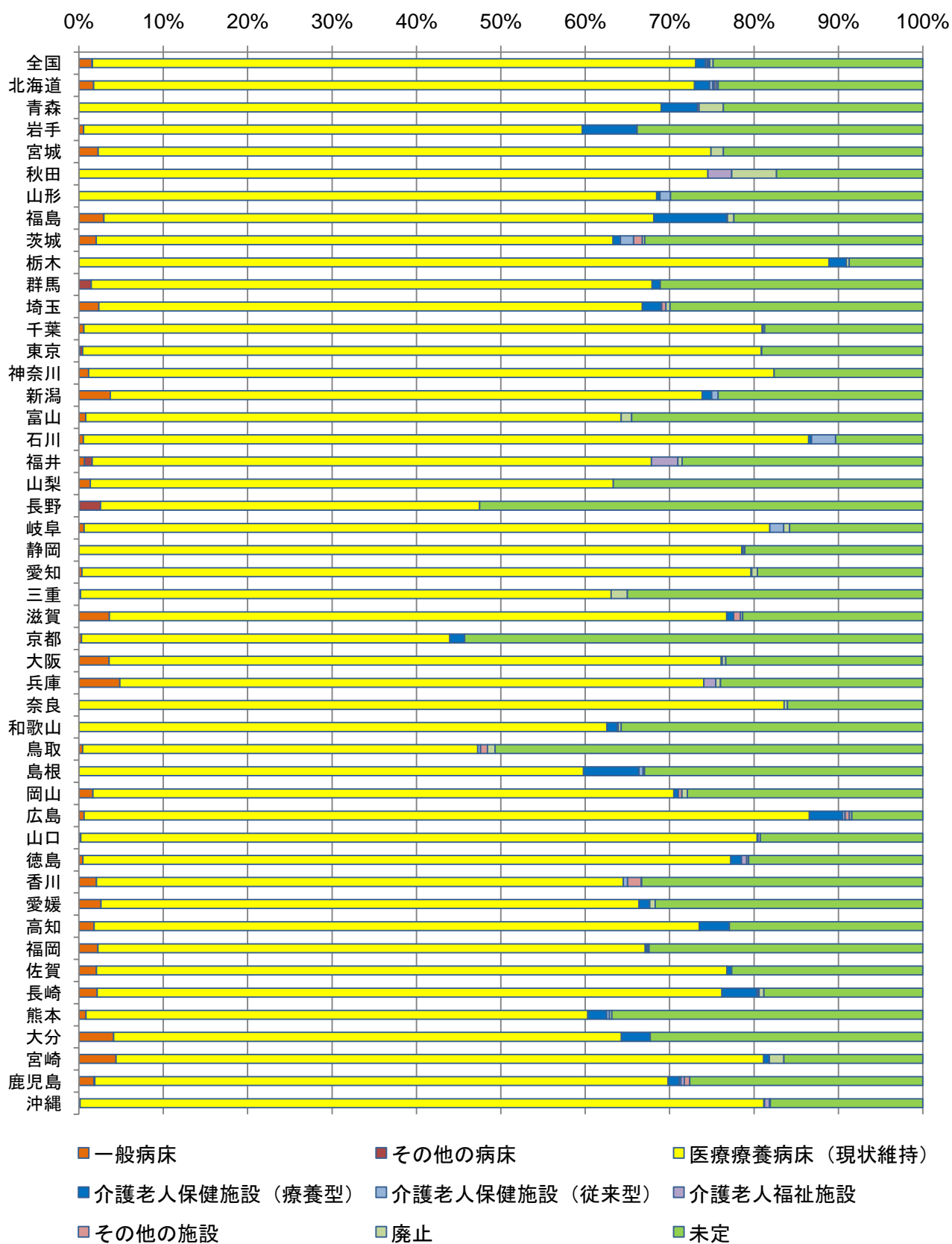
- 国の方針が明確でないため、病床転換の方向性が見出せずにいる医療機関も多い。医療や介護の現場の状況を的確に把握しながら、明確な国としての方向性を早急に示してほしい。

＜他、同主旨のご意見＞第1回調査：120件、第2回調査：87件

- 転換に要する費用が多額となる。改修に係る助成金はあるものの、交付は工事完了後、翌年3月となるため、事前に上記資金を準備しないといけない。転換計画の推進にあたり、定款の変更や老健施設の新設の申請書等の事務作業が大変。

＜他、同主旨のご意見＞第1回調査：94件、第2回調査：51件

都道府県別医療療養病床からの転換意向（第2回調査）



都道府県別介護療養病床からの転換意向 (第2回調査)

