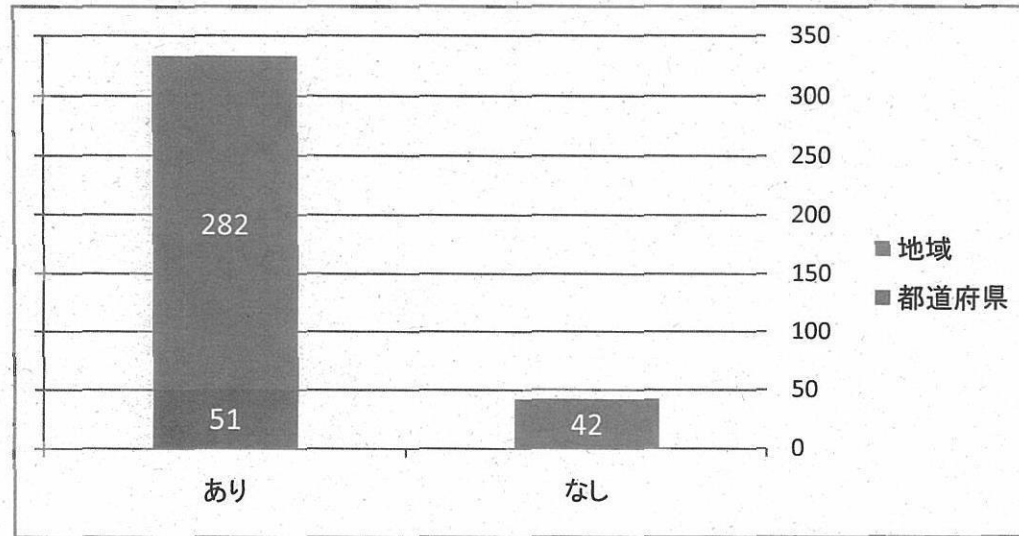


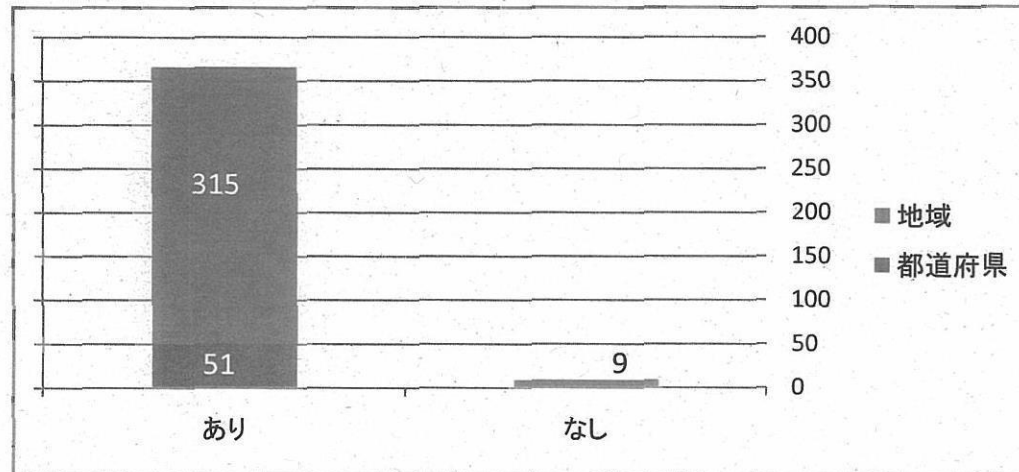
手術実績【肺がん、乳がん】（都道府県拠点病院、地域拠点病院別）

【肺がん】（開胸手術+胸腔鏡下手術）



都道府県拠点病院数	51
あり	51
なし	0
地域拠点病院数	324
あり	282
なし	42
(再掲)特定機能病院数	74
あり	73
なし	1

【乳がん】（手術）




都道府県拠点病院数	51
あり	51
なし	0
地域拠点病院数	324
あり	315
なし	9
(再掲)特定機能病院数	74
あり	74
なし	0

※手術件数は、平成21年10月末に都道府県から厚生労働省に提出されたがん診療連携拠点病院の報告書より引用。平成21年6月～7月の手術実績を示す。

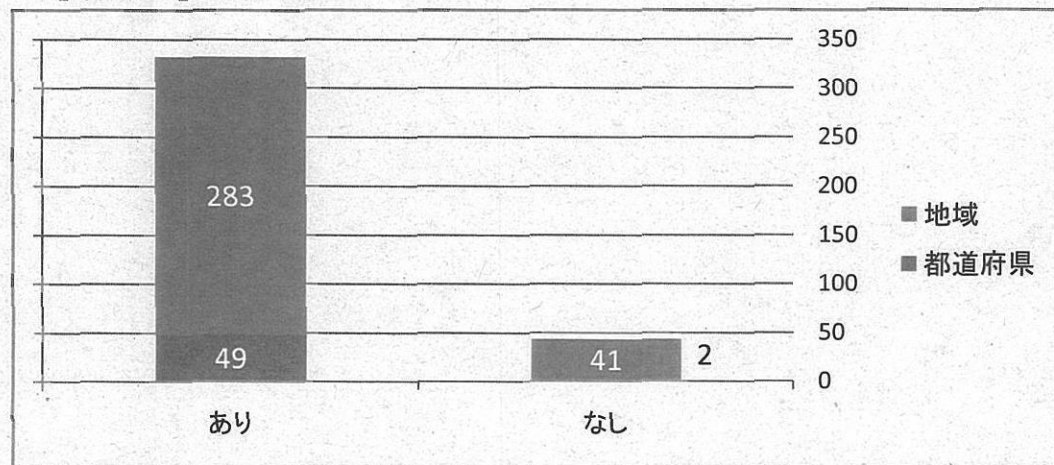
手術実績【胃がん】（都道府県拠点病院、地域拠点病院別）

【胃がん】（開腹手術+腹腔鏡下手術）



都道府県拠点病院数	51
あり	51
なし	0
地域拠点病院数	324
あり	323
なし	1
(再掲)特定機能病院数	74
あり	74
なし	0

【胃がん】（EMR+ESD）



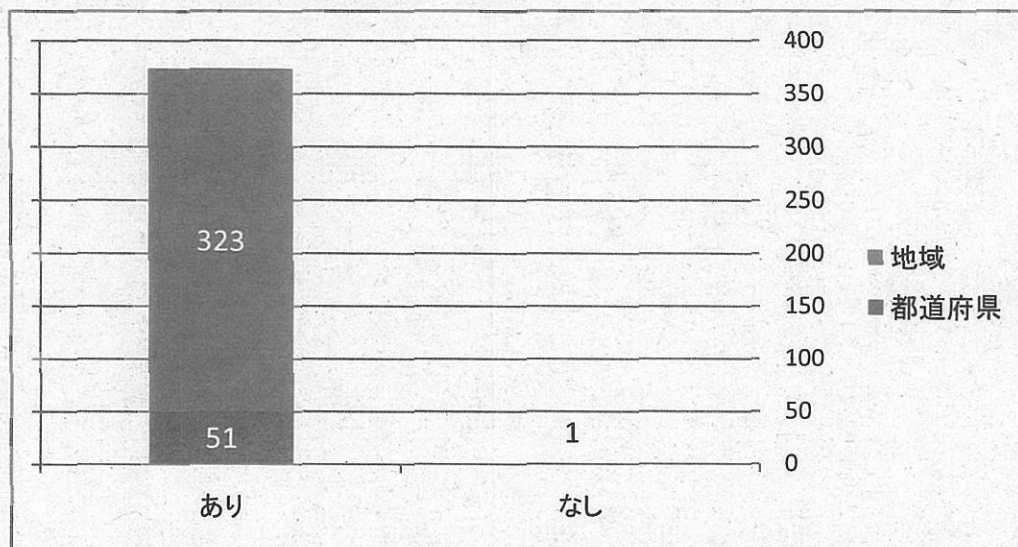
都道府県拠点病院数	51
あり	49
なし	2
地域拠点病院数	324
あり	283
なし	41
(再掲)特定機能病院数	74
あり	72
なし	2

※ EMR：内視鏡手術(粘膜切除術)
ESD：内視鏡手術(粘膜下層剥離術)

※手術件数は、平成21年10月末に都道府県から厚生労働省に提出されたがん診療連携拠点病院の報告書より引用。平成21年6月～7月の手術実績を示す。

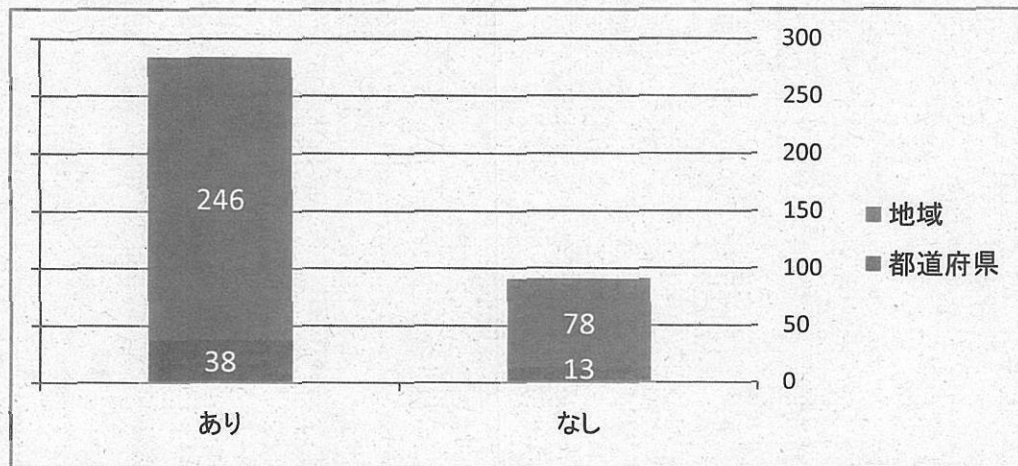
手術実績【大腸がん】（都道府県拠点病院、地域拠点病院別）

【大腸がん】（開腹手術+腹腔鏡下手術）



都道府県拠点病院数	51
あり	51
なし	0
地域拠点病院数	324
あり	323
なし	1
(再掲)特定機能病院数	74
あり	74
なし	0

【大腸がん】（内視鏡手術）



都道府県拠点病院数	51
あり	51
なし	0
地域拠点病院数	324
あり	315
なし	9
(再掲)特定機能病院数	74
あり	74
なし	0

※手術件数は、平成21年10月末に都道府県から厚生労働省に提出されたがん診療連携拠点病院の報告書より引用。平成21年6月～7月の手術実績を示す。