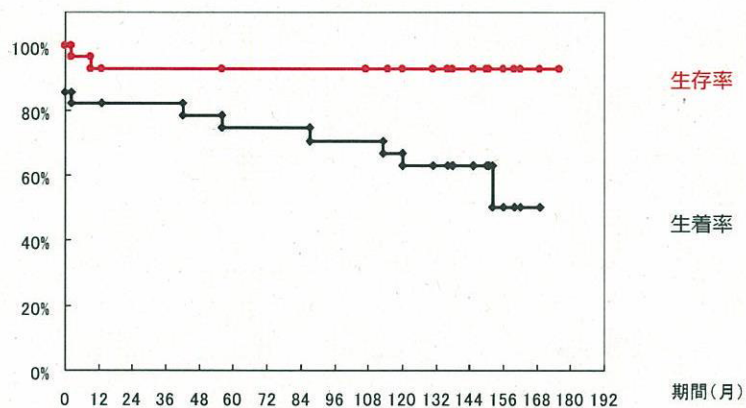


小児提供者(16歳未満)から小児(16歳未満)への(心臓停止後腎臓提供)  
腎臓移植 生存・生着

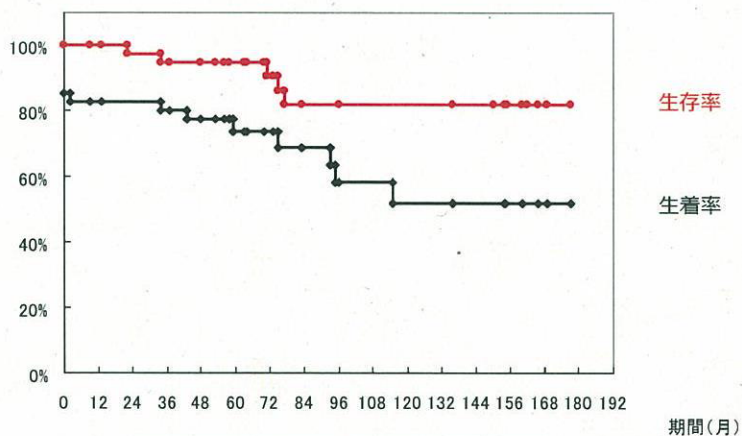
(1995.4-2009.12 N=28)



	1カ月	1年	3年	5年	10年
生存率	100%	92.9%	92.9%	92.9%	92.9%
生着率	85.7%	82.1%	82.1%	74.7%	66.8%

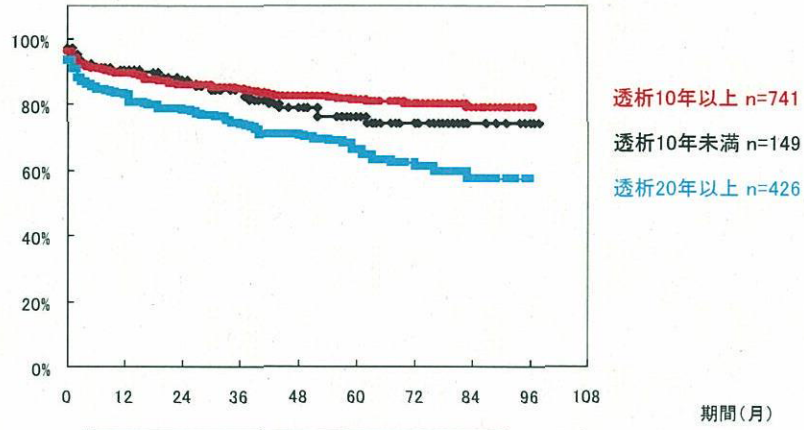
小児提供者(16歳未満)から16歳以上への(心臓停止後腎臓提供)  
腎臓移植 生存・生着

(1995.4-2009.12 N=41)



	1カ月	1年	3年	5年	10年
生存率	100%	100%	94.7%	94.7%	82.0%
生着率	82.9%	82.9%	80.3%	73.7%	51.7%

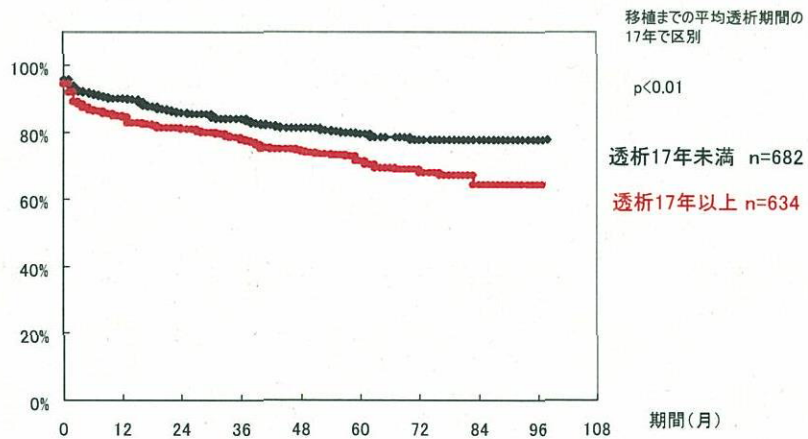
新基準による腎臓移植 生着率×透析期間  
(透析導入日不明のデータを除く)



	1カ月	1年	3年	5年
10年未満	95.3%	90.5%	84.5%	76.0%
10年以上	94.1%	89.5%	84.9%	81.2%
20年以上	90.4%	83.0%	74.2%	65.9%

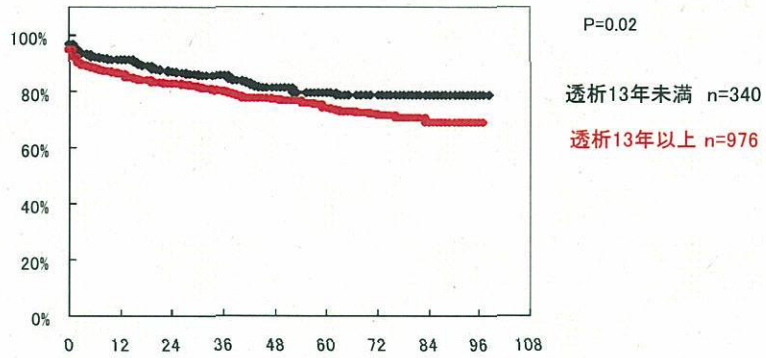
p<0.01

新基準による腎臓移植 生着率×透析期間  
(透析導入日不明のデータを除く)



	1月	1年	3年	5年
17年未満	94.1%	90.1%	84.1%	79.5%
17年以上	91.8%	84.8%	78.4%	71.4%

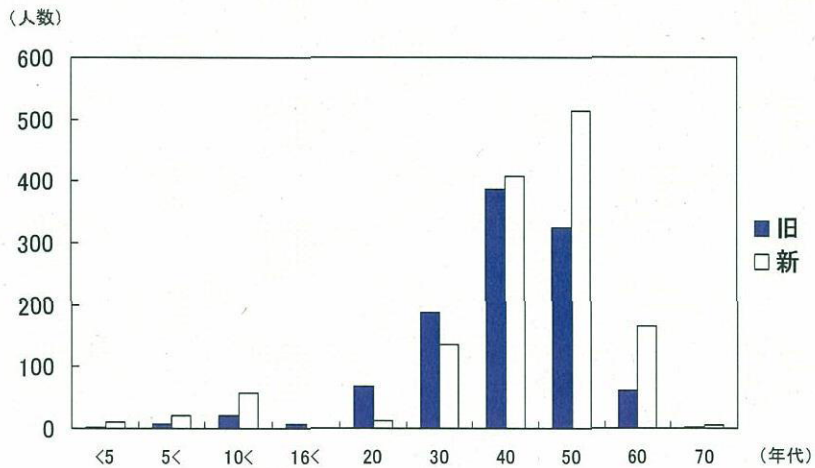
新基準による腎臓移植 生着率×透析期間  
 (透析導入日不明のデータを除く)



	1月	1年	3年	5年
13年未満	95.3%	91.1%	85.5%	79.8%
13年以上	92.2%	86.1%	79.5%	74.1%

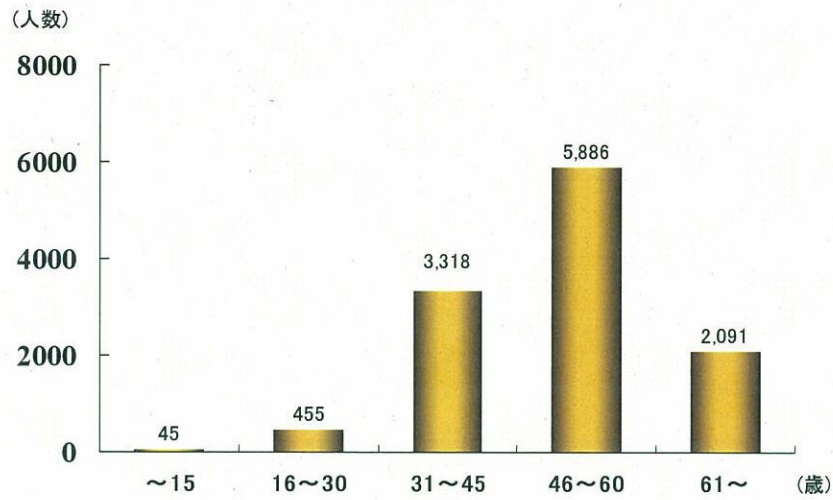
配分基準・年代別移植者数

旧基準 (1995.4.1 ~ 2002.1.9 N=1,063)  
 新基準 (2002.1.10 ~ 2009.12.31 N=1,327)



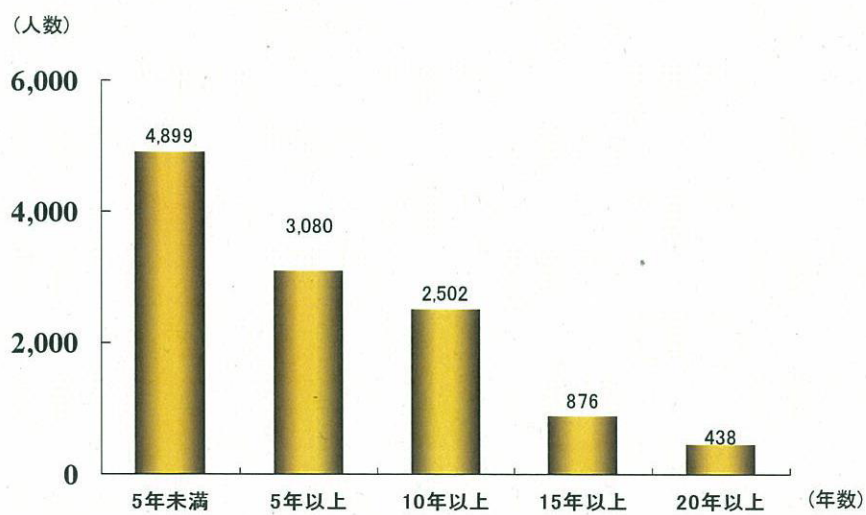
### 腎臓移植希望登録者 【年齢】

(2010.5.31現在 N=11,795)



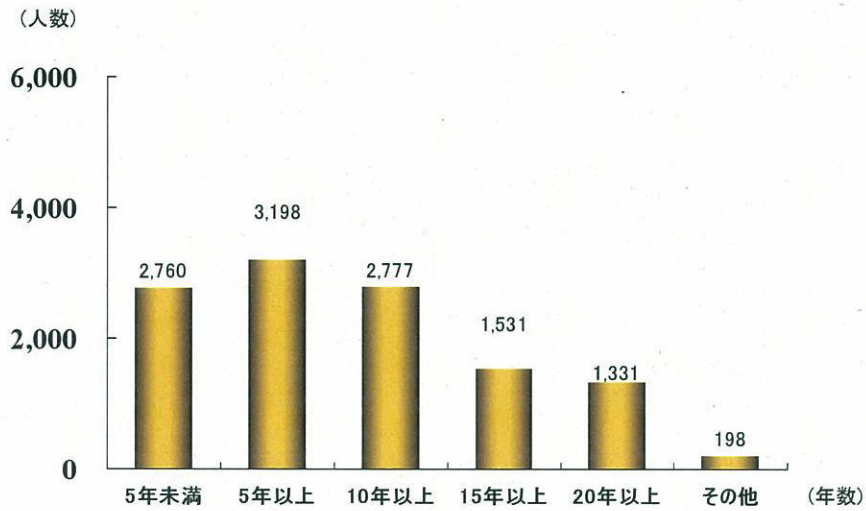
### 腎臓移植希望登録者 【待機年数】

(2010.5.31現在 N=11,795)



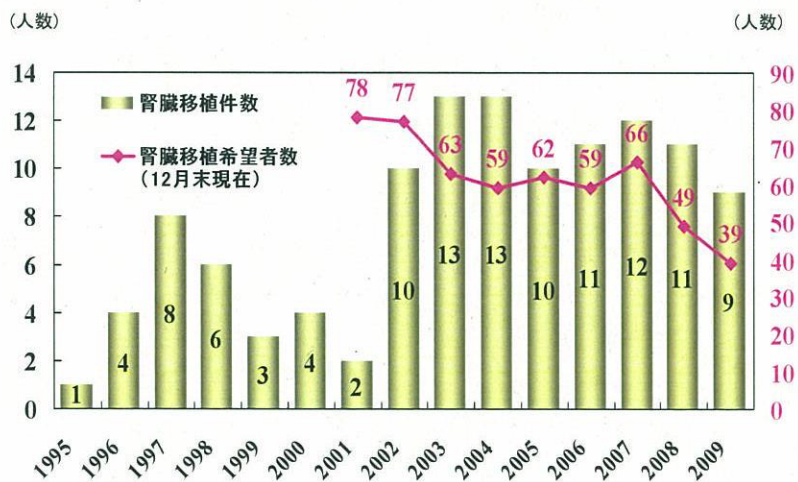
### 腎臓移植希望登録者【透析年数】

(2010.5.31現在 N=11,795)



### 小児腎臓移植件数・腎臓移植希望者数の推移

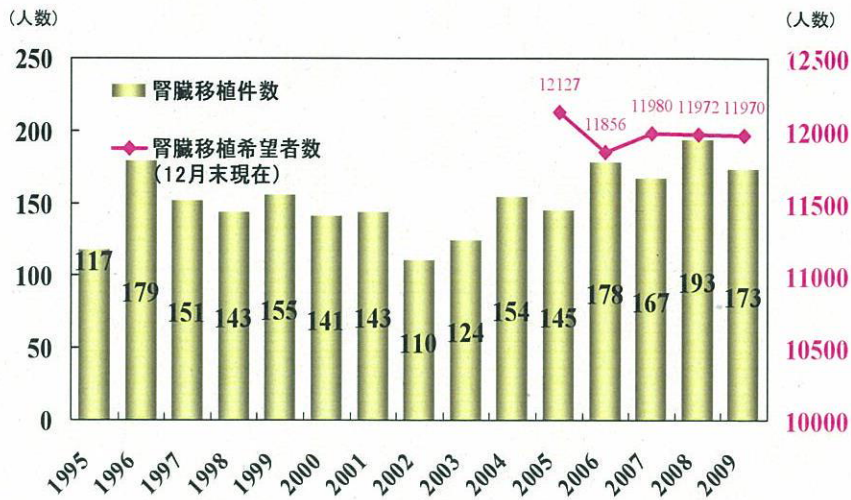
(16歳未満 1995年4月～2009年12月)



\* 2002年1月10日より腎臓移植レシピエント選択基準が改正され、小児への移植が優先されるようになった

### 腎臓移植件数・腎臓移植希望者数の推移

(16歳以上 1995年4月～2009年12月)



### 腎臓提供者【年代】

(1995/4～2009/12 脳死下N=76 心停止下N=1246)

