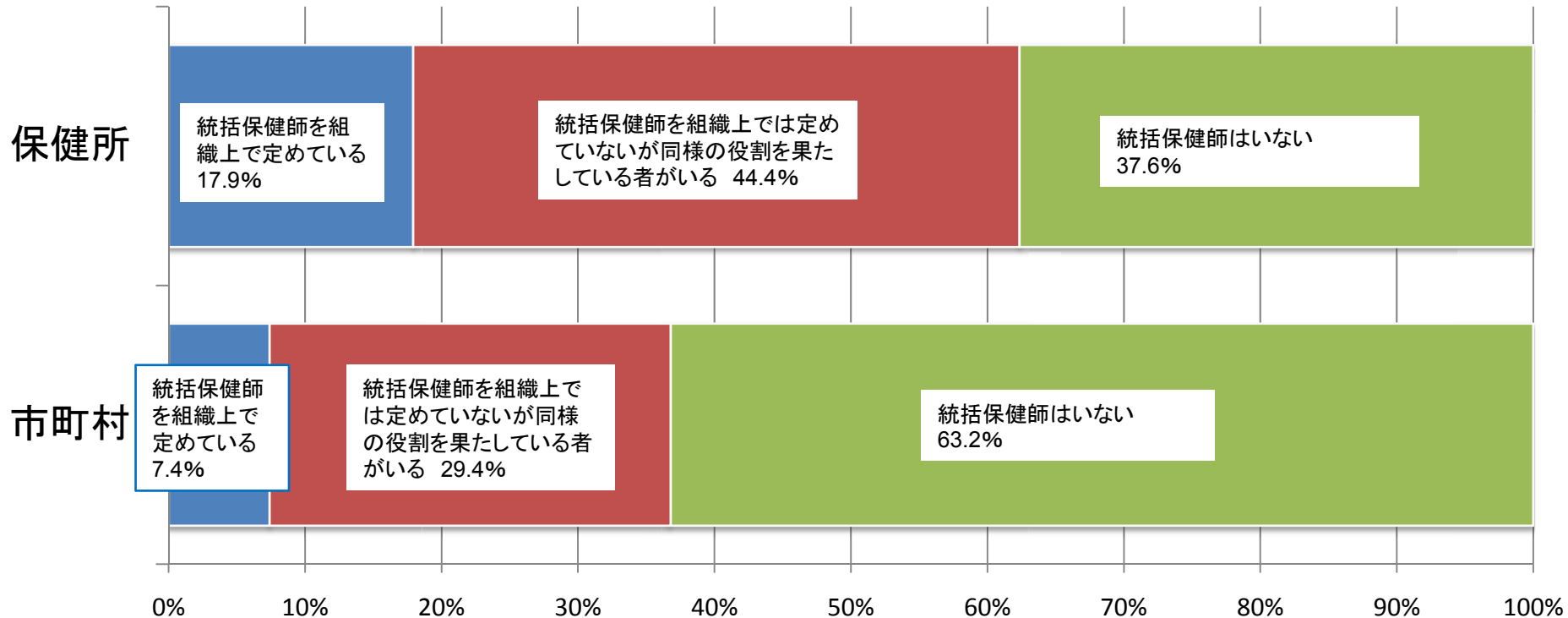


統括保健師の割合



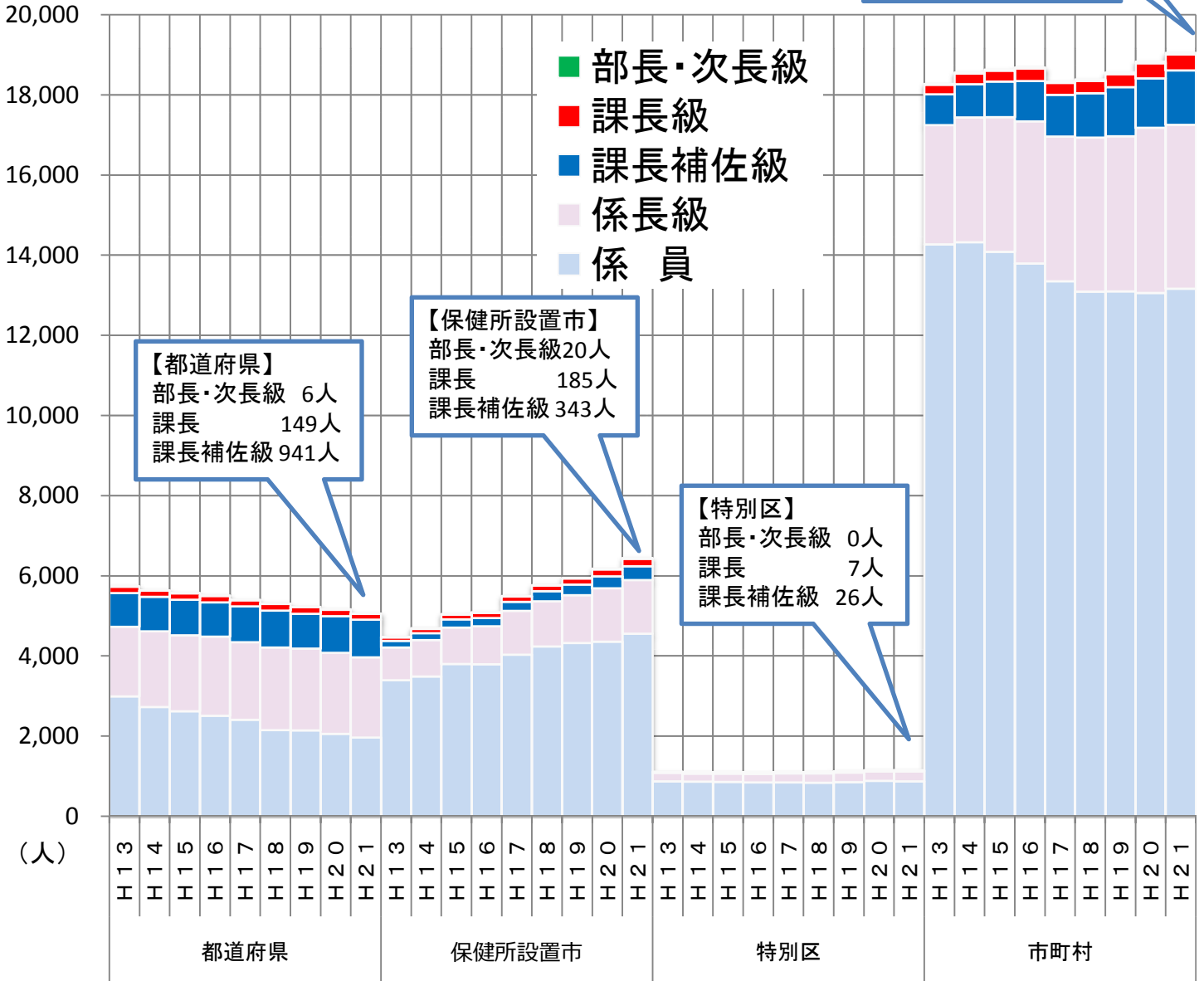
保健所は、県型(都道府県)と市型(保健所設置市・特別区)を含む
市町村は、保健所設置市・特別区を含まない

- 統括保健師を組織上で定めている
- 統括保健師を組織上は定めていないが同様の役割を果たしている者がいる
- 統括保健師はいない

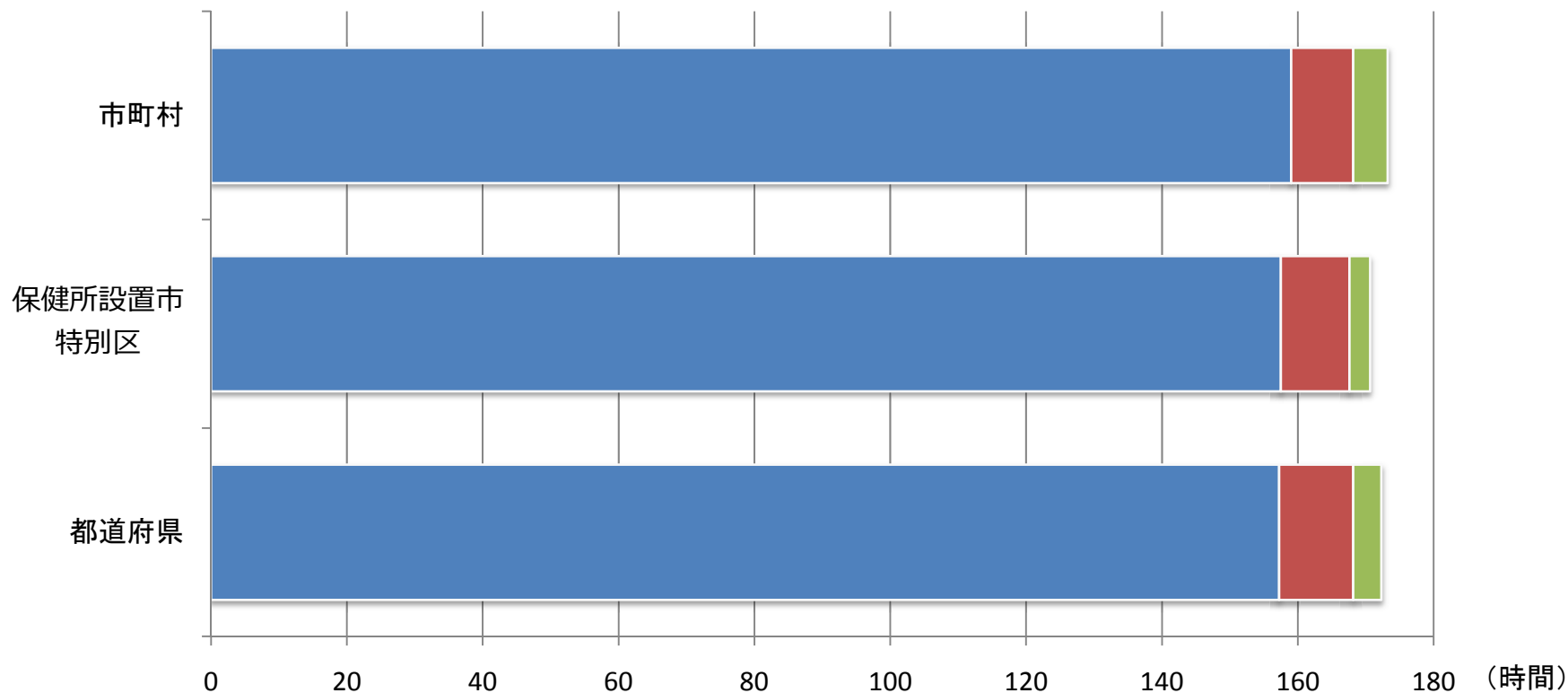
管理職の配置状況

【市町村】
 部長・次長級 44人
 課長 396人
 課長補佐級 1358人

	係員	係長級	課長補佐級	課長級	部長・次長級	
都道府県	H13	2,991	1,733	840	164	4
	H14	2,726	1,888	859	158	5
	H15	2,617	1,895	890	161	2
	H16	2,506	1,973	858	164	2
	H17	2,407	1,936	892	157	5
	H18	2,150	2,056	924	165	9
	H19	2,138	2,041	871	164	6
	H20	2,052	2,025	915	159	9
	H21	1,963	1,999	941	149	6
保健所設置市	H13	3,390	817	165	88	11
	H14	3,483	913	173	105	15
	H15	3,796	912	200	120	17
	H16	3,789	952	201	130	17
	H17	4,032	1,089	229	130	16
	H18	4,232	1,128	253	144	11
	H19	4,321	1,190	265	158	12
	H20	4,351	1,332	299	177	16
	H21	4,555	1,339	343	185	20
特別区	H13	866	215	24	3	0
	H14	863	198	32	4	0
	H15	852	209	31	3	0
	H16	842	214	29	6	0
	H17	843	224	24	5	0
	H18	837	231	31	3	0
	H19	845	240	30	3	0
	H20	881	234	27	4	0
	H21	866	249	26	7	0
市町村	H13	14,267	2,976	772	235	22
	H14	14,324	3,115	827	262	27
	H15	14,086	3,357	886	276	23
	H16	13,793	3,545	1,009	313	26
	H17	13,351	3,607	1,042	302	23
	H18	13,090	3,847	1,104	306	40
	H19	13,098	3,872	1,222	324	40
	H20	13,056	4,123	1,234	379	39
	H21	13,163	4,090	1,358	396	44



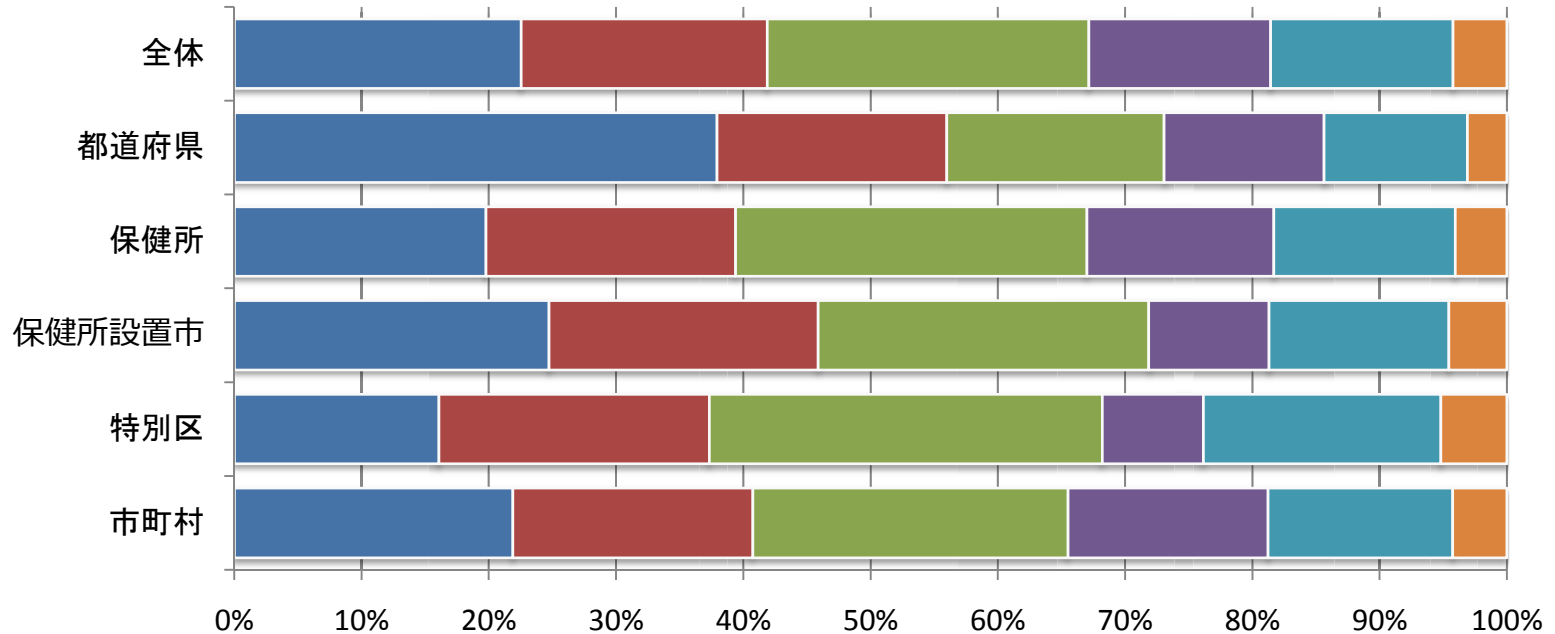
労働時間



	都道府県	保健所設置市 特別区	市町村
■ 平日時間内	157.3	157.5	159.0
■ 平日時間外	10.9	10.1	9.1
■ 休日実働時間	4.1	3.0	5.1

調査時期 21年6月(平日22日間)、10月(平日21日間)
保健師1人1ヶ月あたりの勤務時間について集計

超過勤務の有無・頻度



	市町村	特別区	保健所設置市	保健所	都道府県	全体	(人)
■ 常にあり	2288	87	598	745	380	4098	
■ 週に半分程度	1971	115	511	739	181	3517	
■ 月に数回	2589	167	628	1041	171	4596	
■ 特定の時期に集中してあり	1643	43	228	553	126	2593	
■ ほとんどなし	1517	101	342	537	113	2610	
■ 全くなし	445	28	110	153	31	767	

「全体」は都道府県、保健所、保健所設置市、特別区、市町村を合計したもの