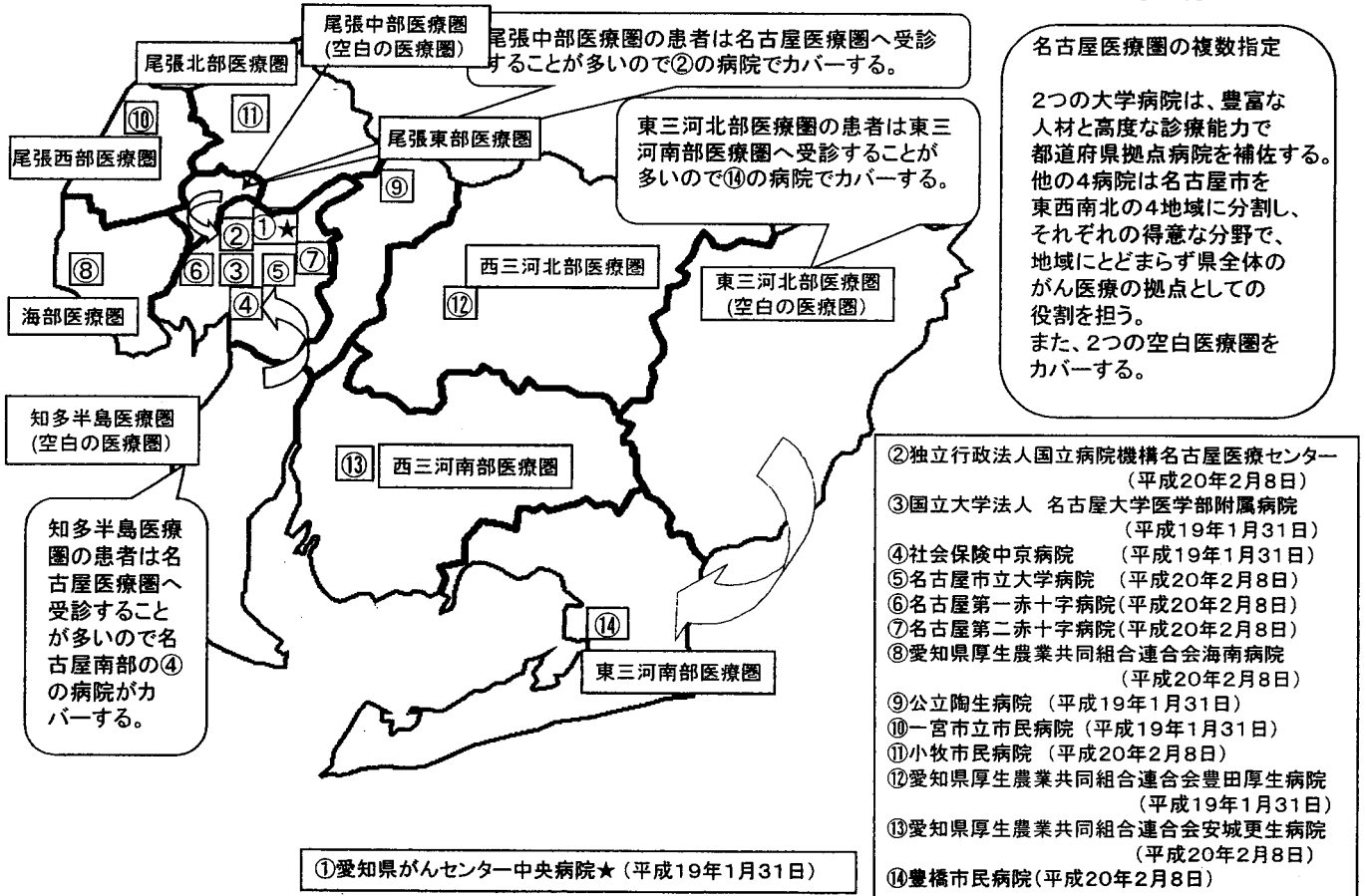


23 愛知県

資料 1

愛知県 平成21年4月1日現在の指定状況と患者受療動向



資料 2 - 1

※()内は平成20年10月末提出の数値、下段は平成21年10月末提出の数値

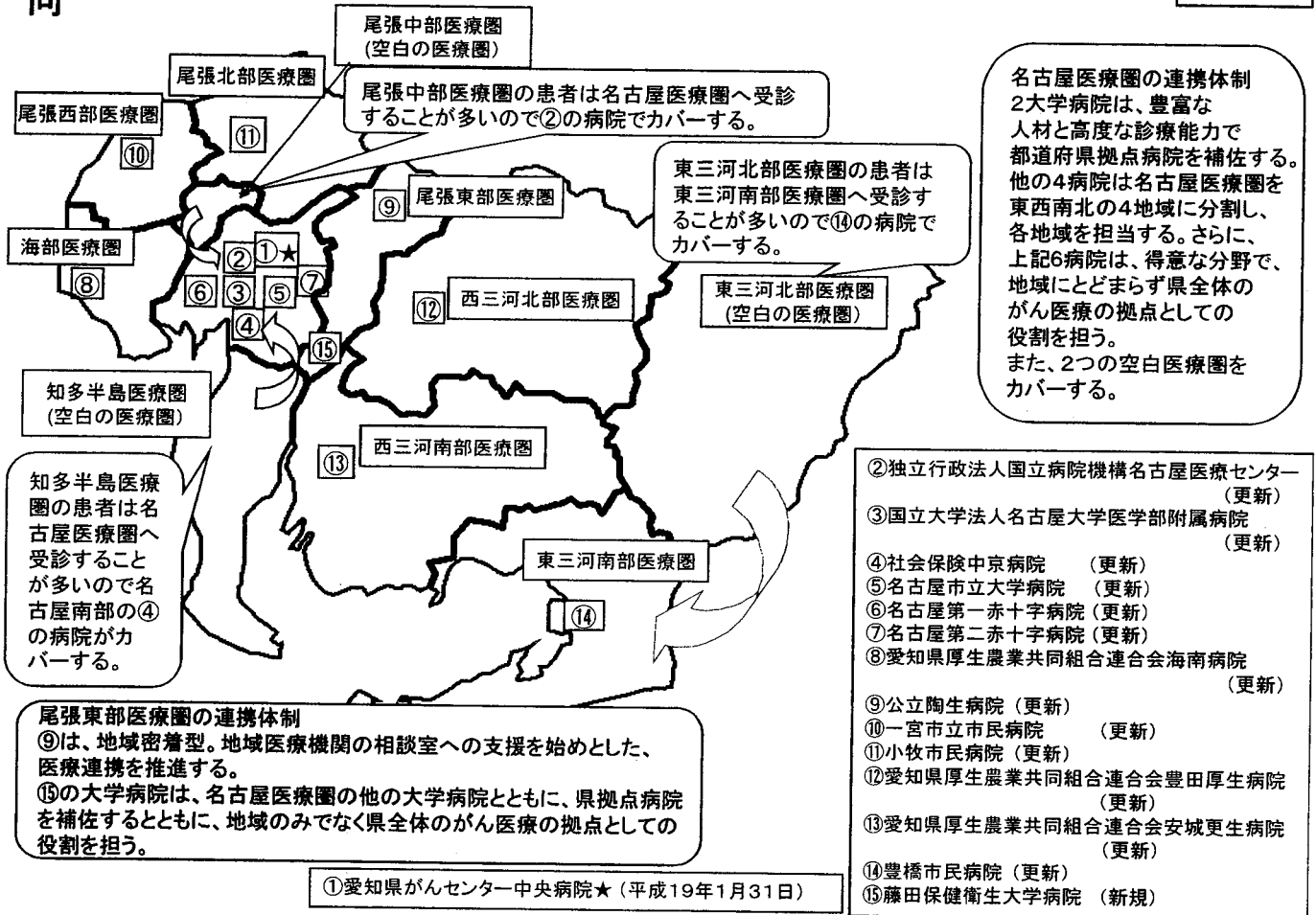
都道府県or地域	申請区分	病院名	年間入院患者数の状況		治療件数(手術件数)6月~7月の集計										放射線治療		がんに係る薬物療法(6月~7月の集計)		緩和ケア	相談支援センター	地域連携		
			年間新入院患者数(1月~12月)	年間新入院患者数に占めるがん患者の割合(%)	悪性腫瘍手術総数	肺がん		胃がん		大腸がん		肝臓がん		乳がん		年間患者実数(1月~12月)		薬物療法のべ患者数		緩和ケアチームに対する新規診療依頼数(6~7月の集計)	相談支援センター相談件数(6~7月の集計)	退院共同指導料2(6~7月の集計)	
						開胸手術	胸腔鏡下手術	開腹手術	内視鏡手術粘膜炎切除術(EMR)	開腹手術	内視鏡手術	開腹手術	ラジオ波焼灼療法	乳癌手術	乳房再建術(乳房切除後二期的に行うもの)	体外照射	小線源治療	入院患者数	外来患者数				
1	★都道府県	更新	県がんセンター中央病院	(9,073)	(100.0)	(447)	(40)	(1)	(24)	(0)	(46)	(14)	(14)	(4)	(73)	(0)	(1,672)	(121)	(531)	(1,126)	(55)	(609)	(0)
				9,463	100.0	467	32	17	15	14	23	4	9	5	78	3	1,179	49	607	1,221	76	677	9
2	地域	更新	名古屋医療センター	(1,297)	(22.3)	(228)	(10)	(7)	(11)	(0)	(16)	(1)	(5)	(3)	(36)	(0)	(437)	(15)	(1,030)	(597)	(64)	(494)	(10)
				4,106	31.4	162	5	6	8	0	2	0	0	0	32	0	364	14	284	205	55	293	5
3	地域	更新	名古屋大学医学部附属病院	(5,136)	(29.6)	(446)	(20)	(1)	(12)	(0)	(15)	(0)	(25)	(3)	(33)	(0)	(607)	(117)	(243)	(257)	(4)	(127)	(0)
				5,924	32.4	541	36	3	9	3	14	6	19	8	32	0	732	133	267	355	3	923	16
4	地域	更新	中京病院	(2,390)	(15.8)	(124)	(1)	(0)	(13)	(2)	(17)	(0)	(3)	(3)	(13)	(0)	(217)	(0)	(174)	(533)	(41)	(131)	(0)
				2,561	16.8	122	0	0	8	1	24	6	0	8	11	0	153	0	127	241	17	160	0
5	地域	更新	名古屋市立大学病院	(4,432)	(35.5)	(327)	(1)	(12)	(13)	(3)	(20)	(0)	(4)	(8)	(40)	(0)	(577)	(23)	(269)	(276)	(17)	(25)	(0)
				4,813	36.5	164	4	18	5	1	10	1	2	6	35	0	552	21	315	255	26	163	0
6	地域	更新	名古屋第一赤十字病院	(3,870)	(21.8)	(140)	(13)	(8)	(25)	(3)	(19)	(76)	(2)	(0)	(9)	(1)	(415)	(3)	(262)	(166)	(13)	(84)	(8)
				3,867	22.2	161	16	6	19	0	32	0	1	0	17	0	410	3	521	364	14	210	11
7	地域	更新	名古屋第二赤十字病院	(3,629)	(17.8)	(139)	(4)	(6)	(12)	(1)	(7)	(6)	(2)	(0)	(16)	(0)	(510)	(7)	(256)	(1,345)	(6)	(26)	(3)
				3,743	17.9	161	8	2	9	3	4	7	3	0	14	0	570	9	208	326	7	50	1

資料 2 - 2

都道府県or地域	申請区分	病院名	年間入院患者数の状況		治療件数(手術件数)6月~7月の集計										放射線治療		がんに係る薬物療法(6月~7月の集計)		緩和ケア	相談支援センター	地域連携		
			年間新入院患者数(1月~12月)	年間新入院患者数に占めるがん患者の割合(%)	悪性腫瘍手術総数	肺がん		胃がん		大腸がん		肝臓がん		乳がん		年間患者実数(1月~12月)		薬物療法のべ患者数		緩和ケアチームに対する新規診療依頼数(6~7月の集計)	相談支援センター相談件数(6~7月の集計)	退院共同指導料2(6~7月の集計)	
						開胸手術	胸腔鏡下手術	開腹手術	内視鏡手術粘膜炎切除術(EMR)	開腹手術	内視鏡手術	開腹手術	ラジオ波焼灼療法	乳癌手術	乳房再建術(乳房切除後二期的に行うもの)	体外照射	小線源治療	入院患者数	外来患者数				
8	地域	更新	海南病院	(1,899)	(16.2)	(122)	(0)	(0)	(12)	(0)	(9)	(2)	(1)	(1)	(6)	(0)	(271)	(0)	(159)	(262)	(25)	(23)	(0)
				2,124	18.3	145	2	0	13	0	21	2	2	1	6	0	303	0	145	130	25	28	0
9	地域	更新	公立陶生病院	(1,962)	(13.1)	(100)	(4)	(0)	(4)	(3)	(13)	(5)	(2)	(5)	(14)	(0)	(259)	(0)	(94)	(122)	(10)	(158)	(0)
				2,316	16.5	100	1	2	10	1	16	5	1	3	12	0	240	0	138	206	10	403	0
10	地域	更新	一宮市立市民病院	(2,141)	(18.7)	(125)	(1)	(1)	(13)	(0)	(7)	(0)	(1)	(3)	(13)	(0)	(405)	(0)	(202)	(316)	(5)	(36)	(0)
				2,364	20.1	98	1	0	18	0	13	1	2	5	17	0	426	0	193	354	28	137	0
11	地域	更新	小牧市民病院	(4,425)	(31.7)	(173)	(11)	(9)	(11)	(3)	(28)	(0)	(0)	(11)	(21)	(0)	(239)	(0)	(58)	(172)	(18)	(39)	(0)
				4,575	32.0	169	11	4	9	1	28	2	4	11	19	0	172	0	221	299	17	30	0
12	地域	更新	豊田厚生病院	(1,808)	(13.9)	(258)	(12)	(22)	(14)	(0)	(14)	(0)	(6)	(16)	(14)	(0)	(205)	(0)	(115)	(110)	(6)	(374)	(0)
				1,792	13.9	106	0	22	11	0	93	0	8	0	9	0	226	0	122	100	10	475	0
13	地域	更新	安城更生病院	(3,927)	(23.1)	(145)	(6)	(12)	(12)	(6)	(11)	(0)	(5)	(5)	(23)	(0)	(298)	(0)	(321)	(238)	(39)	(222)	(0)
				4,259	24.6	172	4	5	12	3	27	0	3	6	25	0	472	0	254	541	37	328	0
14	地域	更新	豊橋市民病院	(3,319)	(19.1)	(190)	(2)	(9)	(11)	(6)	(20)	(28)	(8)	(6)	(10)	(0)	(470)	(23)	(295)	(318)	(1)	(34)	(0)
				3,667	21.0	254	1	11	14	5	22	43	8	4	14	0	574	26	245	264	14	186	0
15	地域	新規	藤田保健衛生大学病院	4,644	20.7	258	3	16	1	0	35	0	14	14	34	0	573	84	318	320	21	240	5

愛知県 平成22年度の指定推薦等状況と想定される患者受療動向

資料3



愛知県のがん診療連携拠点病院の推薦に係る考え方について 資料4-1

隣接医療圏でカバーする場合も含めて全ての2次医療圏に概ね1か所程度の拠点病院の整備を目標
名古屋医療圏については、周辺医療機関からの患者の受療動向を考慮し、複数整備
尾張東部医療圏については2病院でそれぞれの特徴を活かした機能分担し、がん診療を向上

名古屋医療圏 (人口が多い。県内全域から患者が集まる。)

- 2大学病院…都道府県がん診療連携拠点病院を補佐
- 他の4病院…広い名古屋医療圏を東西南北の4地域に分けた各地域を担当
- この6病院は、その得意とする分野において全県的な拠点としての役割を果たすことにより、名古屋医療圏全体として先進的で高度ながん医療が提供できる体制をつくり、県内のがん医療をリードしていくことを目指します。

尾張東部医療圏 (南北に長く、交通面で南北に分断。患者の相互受療なし。)

- 既指定病院…これまでに地域の医療機関と築きあげてきた医療連携をさらに推進
- 1,505床の病床を持つ大学病院…低侵襲治療の提供、緩和ケア(治療と教育と研究)の推進
さらに都道府県がん診療連携拠点病院を補佐し、その得意とする分野において全県的な拠点の役割
- 2病院で当該医療圏のがん診療の向上を図ります。

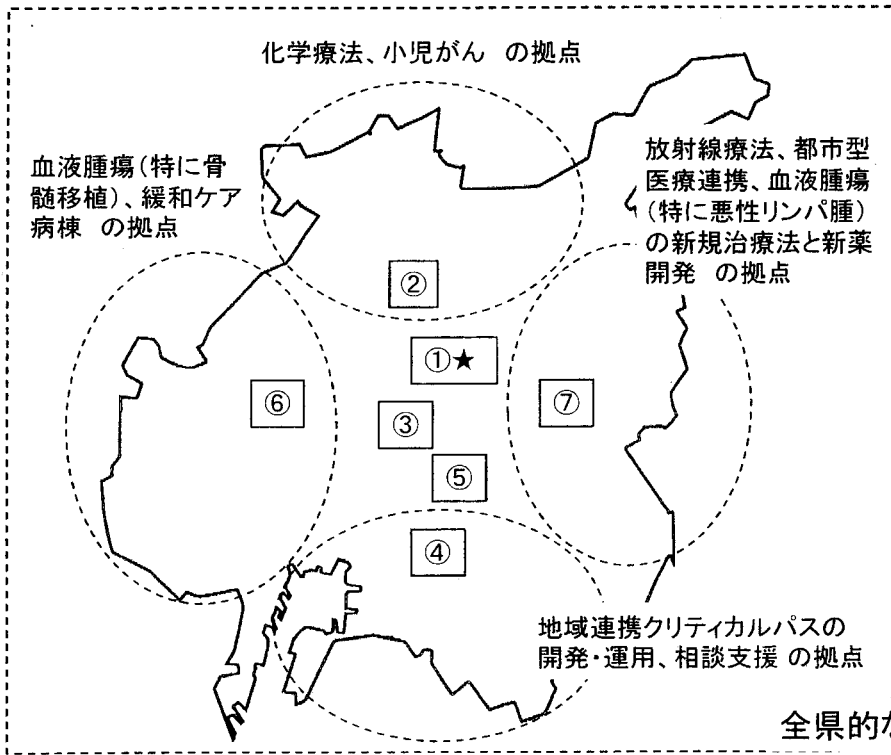
その他の医療圏

- 地域がん診療連携拠点病院の役割を果たし、県内全域で、がん診療の均てん化を実現するためのネットワークを構築します。

あいちのがん診療連携拠点病院の取り組み …国の指定要件を上回る目標の設定

- ・緩和ケア提供体制の充実 (緩和ケアチームに精神腫瘍医を配置、精神腫瘍医の症例検討を実施、緩和ケア病棟で短期・中期の研修を開催 等)
- ・がん専門の医療従事者の配置(日本放射線腫瘍学会認定医の配置、がん専門薬剤師の配置、外来化学療法室にがん化学療法認定看護師の配置 等)
- ・協議会に5部会と相談支援センター会議の設置(バス部会で「愛知県統一地域連携バス」の開発・整備・運用・普及等)他

名古屋医療圏の連携体制



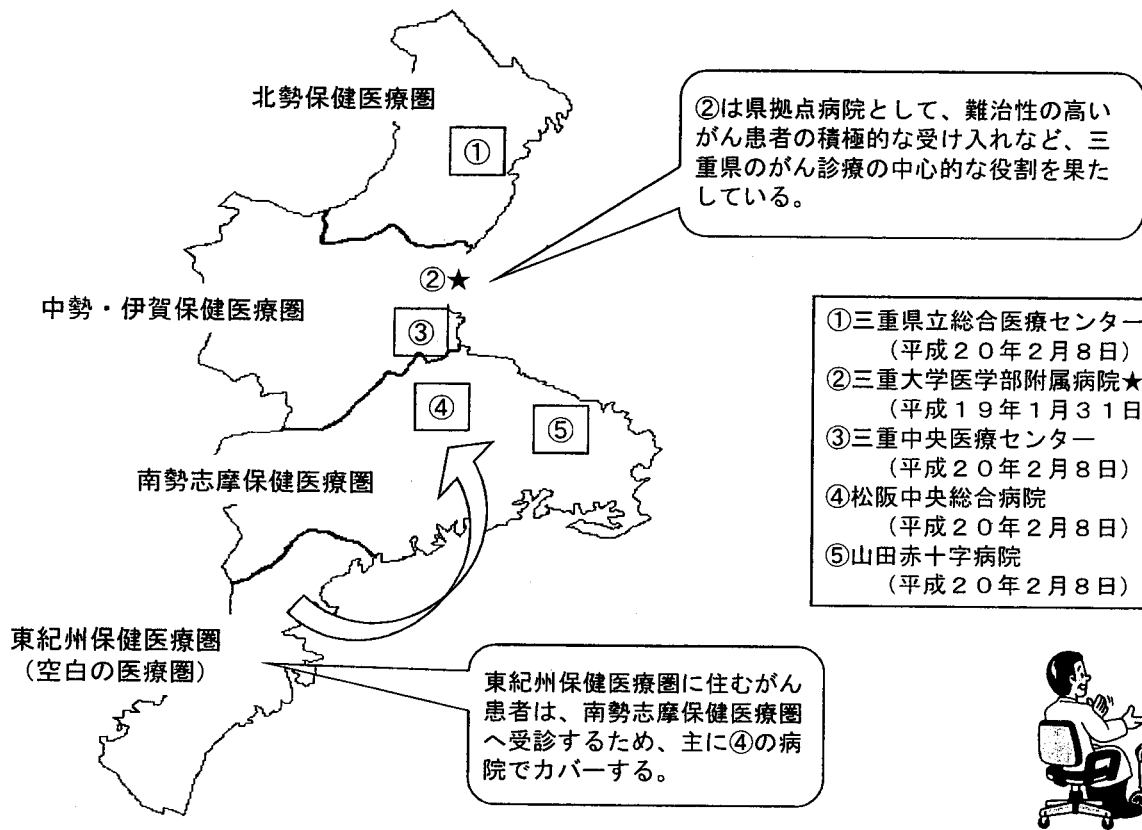
尾張東部医療圏の連携体制



- ①★ 愛知県のがん対策の拠点
 - ③ がん専門の人材育成 の拠点
 - ⑤ 精神腫瘍学の教育・普及 名古屋市のがん対策 の拠点
- ← 都道府県拠点病院を補佐 (人材育成・診療支援)
- 大学病院

24 三重県

三重県 平成21年4月1日現在の指定状況と患者受療動向

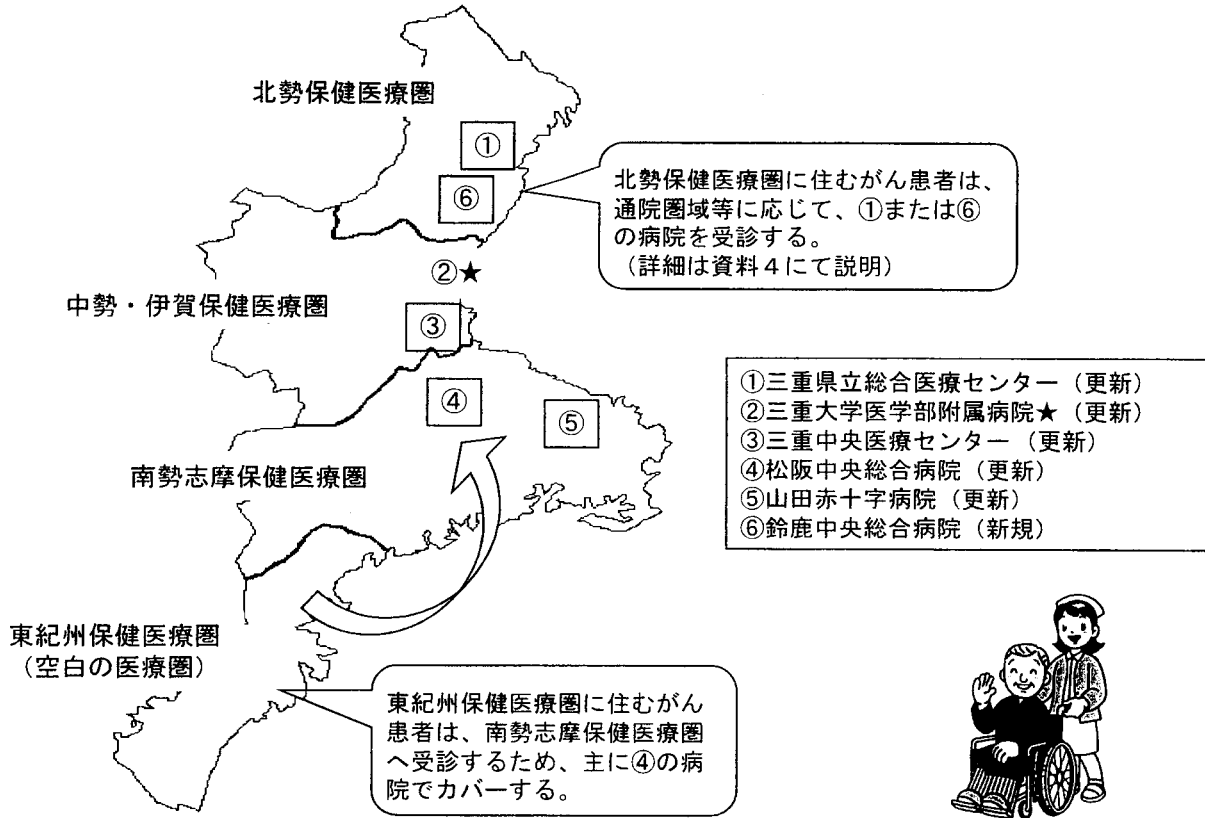


各病院における診療実績等の比較について

都道府県 or 地域	申請 区分	病院名	年間入院患者数の 状況		治療件数(手術件数)6~7月の集計										放射線治療		がんに係る薬 物療法 (6月~7月の 集計)		緩和ケ ア	相談支 援セン ター	地域 連携	
			年間新入 院がん患 者数(1 月~12 月)	年間新入 院患者数 に占める がん患者 の割合 (%)	悪性腫 瘍手術 総数	開胸 手術	胸腔 鏡下 手術	開腹 手術	内視鏡 手術 粘膜切 除術 (EMR)	開腹 手術	内視 鏡手 術	開腹 手術	内視 鏡手 術	ラジ オ波 焼灼 療法	乳癌 手術	乳房再 建術 (乳房 切除 後) 二期 的に 行う もの	年間患者実数 (1月~12 月)	薬物療法 のべ 患者数	体外 照射	小線 源 治療	入院患 者数	外来患 者数
1	更新	三重県立総合医療センター	(1,530) 1,827	(18.6) 21.2	(56) 61	(9) 9	(0) 3	(5) 5	(0) 0	(10) 8	(0) 3	(0) 1	(1) 0	(9) 15	(0) 0	(132) 95	(5) 0	(52) 84	(142) 599	(9) 8	(7) 4	(0) 2
2	★更新	三重大学医学部附属病院	(5,222) 5,332	(48.0) 49.0	(361) 180	(1) 0	(9) 12	(7) 14	(0) 1	(7) 13	(1) 17	(2) 7	(22) 41	(28) 39	(0) 0	(523) 534	(104) 102	(200) 321	(350) 304	(22) 25	(56) 105	(0) 2
3	更新	三重中央医療センター	(1,279) 1,514	(17.2) 20.0	(50) 122	(14) 0	(3) 5	(5) 9	(0) 1	(3) 6	(0) 0	(0) 2	(18) 1	(7) 4	(0) 0	(128) 113	(0) 0	(98) 234	(147) 402	(13) 11	(164) 75	(0) 2
4	更新	松阪中央総合病院	(1,453) 1,449	(15.8) 16.2	(47) 57	(5) 0	(0) 2	(12) 10	(1) 0	(13) 15	(2) 8	(0) 1	(1) 0	(15) 9	(0) 0	(150) 152	(0) 0	(100) 157	(170) 227	(3) 10	(111) 151	(0) 0
5	更新	山田赤十字病院	(2,867) 2,709	(22.7) 19.7	(138) 158	(1) 0	(7) 5	(9) 19	(1) 3	(23) 29	(5) 5	(7) 2	(12) 14	(21) 12	(0) 0	(182) 144	(0) 0	(112) 145	(80) 120	(12) 17	(607) 383	(2) 3
6	新規	鈴鹿中央総合病院	2,579	28.3	131	0	24	9	0	15	12	2	0	4	0	145	0	163	159	9	568	0

※ () 内は平成20年10月末提出の数値、下段は平成21年10月末提出の数値

三重県 平成22年度の指定推薦等状況と想定される患者受療動向



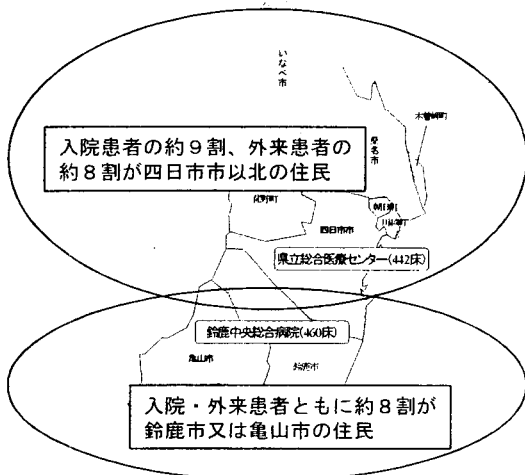
今回の指定推薦等に係る三重県の考え方について

- 県内どこでも質の高い医療を受けることができるよう、がん医療水準の均てん化を推進するため、三重県がん診療連携拠点病院選定部会ならびに三重県がん対策推進協議会における議論を踏まえ、既に指定されている5病院の指定更新申請ならびに、北勢保健医療圏に所在する鈴鹿中央総合病院の新規推薦を行う。
- 2次医療圏を超える数の医療機関を拠点病院として推薦するにあたっての考え方は以下の通り。

1. がん患者の通院圏域、がん診療連携拠点病院間の機能的役割分担等について

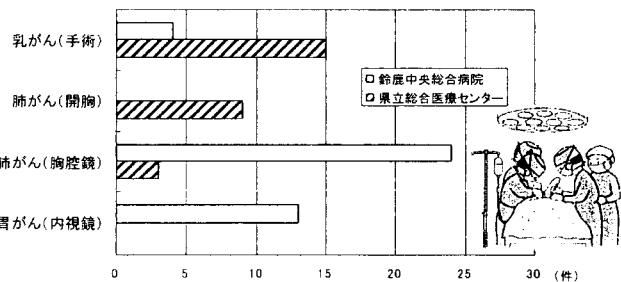
(1) がん患者の通院圏域について

○北勢保健医療圏 (人口84万人：三重県人口の45%)



(2) 病院間の機能的役割分担について

○主な手術の実績 (H21.6~7)



○放射線治療、化学療法等について

	放射線照射回数 (乳がん：H21.6~7)	化学療法	その他 主な機能
鈴鹿中央総合病院	164回	専門医と認定看護師が常勤	地域医療支援病院
県立総合医療センター	468回		救命救急センター



2. 2次医療圏を超える数の医療機関が拠点病院に指定されることによる相乗効果について

○県内でもがんによる死亡率が高く、三重県人口の45%が住まう北勢保健医療圏のがん診療を充実・強化させることにより、**三重県がん対策戦略プラン**に掲げる2つの目標に向けた取組を加速させる。

- | | |
|------|-----------------------------------|
| 目標1： | 75歳未満の年齢調整死亡率を国平均値よりも10%以上減少させる |
| 目標2： | すべてのがん患者およびその家族の苦痛の軽減並びに療養生活の質の向上 |

○鈴鹿中央総合病院が新たに拠点病院として指定された場合に、「**三重県がん対策戦略プラン**」の数値目標を見直すことについて、**三重県がん対策推進協議会**において了承済み。

		主な項目		旧目標	⇒	新目標
数値 見直し 項目	見直し項目	すべてのがん診療連携拠点病院において ・地域連携クリティカルバスの整備 ・日本放射線腫瘍学会認定医、日本臨床腫瘍学会がん薬物療法医を配置 ・日本看護協会が認定する専門看護師、認定看護師を配置 ・緩和ケア外来の実施、医師に対する緩和ケア研修の実施		5病院		6病院
	追加項目	拠点病院における外来化学療法室の病床数を増加 すべての拠点病院においてコメディカルに対する緩和ケア研修を実施		なし		120床 6病院



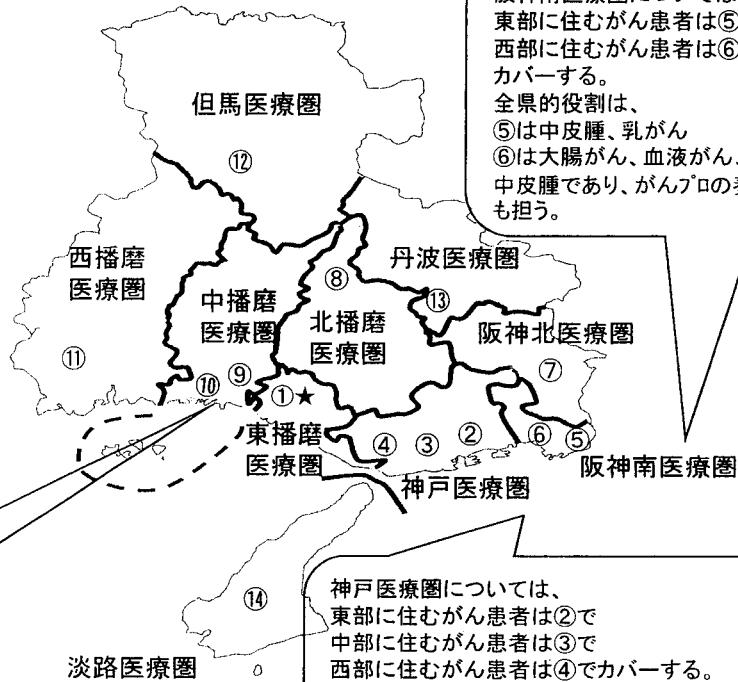
3. 拠点病院の運営が適切に行われるための体制の確保に向けた都道府県の取組について

- 財政支援等について
 - ・今回新規推薦する鈴鹿中央総合病院を含め、拠点病院の機能強化補助金につき来年度予算要求済み。
 - ・地域連携クリティカルバスの円滑な運用に向けたITネットワークの整備について拠点病院を中心に推進中。
- 拠点病院として指定された後のフォローアップ等について
 - ・拠点病院指定の効果について、県は通院圏域や病院間の役割分担等を含めフォローアップを行う予定。
 - ・県民が医療機関を選択する際の参考となるよう、がん診療に係る医療資源調査を今年度実施。

28 兵庫県

兵庫県 平成21年4月1日現在の指定状況と患者受療動向

- ① 県立がんセンター★ (平成19年1月31日)
- ② 神戸市立医療センター
中央市民病院 (平成19年1月31日)
- ③ 神戸大学医学部附属病院 (平成19年1月31日)
- ④ 神戸医療センター (平成21年2月23日)
- ⑤ 関西労災病院 (平成19年1月31日)
- ⑥ 兵庫医科大学病院 (平成20年2月8日)
- ⑦ 近畿中央病院 (平成19年1月31日)
- ⑧ 市立西脇病院 (平成20年2月8日)
- ⑨ 姫路医療センター (平成19年1月31日)
- ⑩ 姫路赤十字病院 (平成19年1月31日)
- ⑪ 赤穂市民病院 (平成19年1月31日)
- ⑫ 公立豊岡病院 (平成19年1月31日)
- ⑬ 県立柏原病院 (平成20年2月8日)
- ⑭ 県立淡路病院 (平成19年1月31日)



阪神南医療圏については、
東部に住むがん患者は⑤で
西部に住むがん患者は⑥で
カバーする。
全県的役割は、
⑤は中皮腫、乳がん
⑥は大腸がん、血液がん、
中皮腫であり、がんプロの養成
も担う。

中播磨医療圏については、
東部に住むがん患者は⑨で
西部に住むがん患者は⑩で
カバーする。
全県的役割は、
⑨は肺がん、
⑩は胃がん、大腸がんである。

神戸医療圏については、
東部に住むがん患者は②で
中部に住むがん患者は③で
西部に住むがん患者は④でカバーする。
全県的役割は、
②は血液がん、先端医療、
③は肝がん、高度先進医療、がんプロの養成、
④は胃がん、大腸がんである。

※()内は平成20年10月末提出の数値、下段は平成21年10月末提出の数値

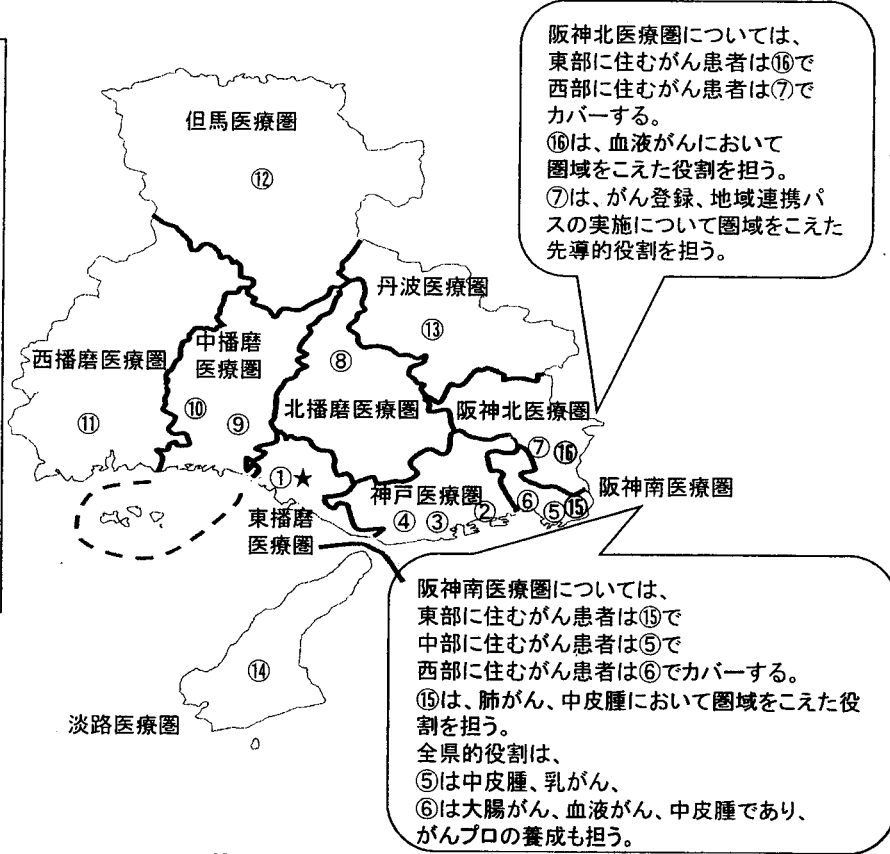
都道府県OR地域	申請区分	病院名	年間入院患者数の状況		治療件数(手術件数)6~7月の集計										放射線治療		がんに係る薬物療法(6~7月の集計)		緩和ケア	相談支援センター(6~7月の集計)	地域連携	
			年間新入院がん患者数(1~2月)	年間新入院患者数に占めるがん患者の割合(%)	悪性腫瘍手術総数	肺がん		胃がん		大腸がん		肝臓がん		乳がん		年間患者実数(1~12月)		薬物療法のべ患者数				
			開胸手術	胸腔鏡下手術	開腹手術	内視鏡手術粘膜炎切除術(EMR)	開腹手術	内視鏡手術	開腹手術	内視鏡手術	ラジオ波焼灼療法	乳癌手術	乳房再建術(乳房切除後)二期的に行うもの	体外照射	小線源治療	入院患者数	外来患者数	緩和ケアチームに対する新規診療依頼数(6~7月の集計)				相談支援センター相談件数(6~7月の集計)
1 ★	更新	県立がんセンター	(5,177)	(79.3%)	(357)	(34)	(10)	(26)	(0)	(18)	(6)	(8)	(0)	(28)	(0)	(652)	(30)	(474)	(400)	(28)	(448)	(0)
			5,211	79.3%	407	16	22	25	1	21	0	14	1	38	0	698	34	969	792	45	352	4
2	更新	神戸中央市民病院	(4,563)	(23.3%)	(229)	(13)	(4)	(4)	(0)	(5)	(4)	(9)	(6)	(24)	(0)	(551)	(8)	(411)	(1,215)	(4)	(255)	(19)
			4,478	23.1%	297	11	11	18	0	12	4	11	9	25	0	502	26	747	1,205	9	255	9
3	更新	神戸大学	(4,126)	(30.4%)	(134)	(7)	(6)	(6)	(4)	(5)	(53)	(16)	(2)	(6)	(1)	(449)	(33)	(142)	(146)	(11)	(24)	(0)
			4,166	28.8%	114	4	7	7	0	12	18	15	5	10	0	5,718	24	242	317	24	84	8
4	継続	神戸医療センター	(1,371)	(28.0%)	(61)	(4)	(0)	(10)	(5)	(13)	(6)	(2)	(1)	(3)	(0)	(98)	(0)	(33)	(57)	(13)	(21)	0
			1,125	23.3%	56	0	0	5	3	18	0	2	1	3	0	125	0	37	68	19	51	0
5	更新	関西労災病院	(3,571)	(25.0%)	(165)	(0)	(3)	(12)	(0)	(25)	(3)	(3)	(2)	(35)	(0)	(372)	(0)	(166)	(247)	(27)	(225)	0
			3,407	24.4%	242	0	5	16	0	8	2	4	1	50	0	637	65	200	497	30	306	1
6	更新	兵庫医科大学	(2,831)	(21.5%)	(183)	(1)	(23)	(22)	(0)	(25)	(3)	(15)	(17)	(10)	(0)	(690)	(42)	(243)	(893)	(24)	(34)	(0)
			3,813	20.4%	240	6	15	19	0	34	2	17	18	19	0	531	59	264	894	30	124	0
15	新規	県立淡路病院	(2,014)	(20.8%)	(130)	(15)	(8)	(24)	(1)	(19)	(1)	(4)	(8)	(8)	(0)	(254)	(0)	(81)	(151)	(18)	(46)	(13)
			1,263	12.2%	163	4	2	15	0	18	0	2	8	10	0	290	0	131	214	19	171	20

都道府県OR地域	申請区分	病院名	年間入院患者数の状況		治療件数(手術件数)6~7月の集計										放射線治療		がんに係る薬物療法(6~7月の集計)		緩和ケア 規診療依頼数(6~7月の集計)	相談支援センター (6~7月の集計) 相談件数	地域連携 退院時共同指導料(6~7月の集計)	
			年間入院患者数(1~12月)	年間新入院患者数に占めるがん患者の割合(%)	悪性腫瘍手術総数	肺がん		胃がん		大腸がん		肝臓がん		乳がん		年間患者数(1~12月)		薬物療法の数				
						開胸手術	胸腔鏡下手術	開腹手術	内視鏡手術粘膜切除術(EMR)	開腹手術	内視鏡手術	開腹手術	内視鏡手術	ラジオ波焼灼療法	乳癌手術	後(二期的)に再手術(乳房切除)	体外照射	小線源治療				入院患者数
7	更新	近畿中央	(1,286)	(18.0%)	(113)	(0)	(10)	(15)	(0)	(13)	(4)	(1)	(7)	(12)	(0)	(141)	(0)	(67)	(58)	(21)	(22)	(18)
			1,276	17.6%	90	2	1	9	1	14	2	2	0	9	0	79	0	81	74	9	108	22
16	新規	市立伊丹	(1,308)	(20.1)	(70)	(0)	(0)	(11)	(1)	(14)	(0)	(0)	(8)	(14)	(0)	(137)	(0)	(63)	(206)	(0)	(0)	(3)
			1,219	18.0	87	1	0	11	1	6	2	0	5	25	0	184	0	76	228	8	90	2
8	更新	市立西脇	(528)	(11.0)	(0)	(0)	(0)	(4)	(0)	(10)	(0)	(0)	(1)	(0)	(13)	(0)	(46)	(42)	(4)	(26)	(0)	
			630	12.5	50	0	0	3	0	8	1	2	2	1	0	137	0	89	148	2	44	3
9	更新	姫路医療C	(3,090)	(39.7)	(187)	(6)	(34)	(1)	(2)	(7)	(2)	(4)	(0)	(13)	(0)	(350)	(0)	(283)	(170)	(4)	(35)	(0)
			3,275	39.9	188	5	51	5	1	8	1	5	0	18	0	322	0	245	256	2	82	5
10	更新	姫路赤	(3,766)	(29.1%)	(186)	(3)	(0)	(15)	(0)	(23)	(3)	(16)	(29)	(34)	(0)	(329)	(0)	(335)	(504)	(5)	(215)	(5)
			2,368	18.2	163	3	0	13	0	14	1	16	24	26	0	313	0	247	166	22	413	15
11	更新	赤穂市民	(1,693)	(21.6)	(49)	(2)	(0)	(3)	(0)	(2)	(5)	(0)	(1)	(6)	(0)	(94)	(0)	(97)	(64)	(4)	(62)	(0)
			1,665	21.5	82	6	1	8	0	2	6	0	4	8	0	83	0	150	89	4	104	0
12	更新	公立豊岡	(1,574)	(16.7)	(103)	(7)	(0)	(7)	(1)	(10)	(13)	(1)	(0)	(1)	(0)	(209)	(0)	(155)	(154)	(0)	(29)	(0)
			1,557	17.1	112	10	0	12	0	9	9	1	0	9	1	207	0	100	114	1	53	0
13	更新	県立柏原	(613)	(20.2)	(36)	(0)	(0)	(9)	(2)	(8)	(11)	(0)	(0)	(0)	(0)	(60)	(0)	(21)	(31)	(7)	(49)	(0)
			503	22.0	8	0	0	4	1	1	0	0	0	1	0	29	0	32	32	4	144	0
14	更新	県立淡路	(1,530)	(21.0)	(78)	(0)	(3)	(12)	(0)	(19)	(4)	(2)	(1)	(8)	(0)	(75)	(0)	(90)	(248)	(6)	(43)	(0)
			1,500	19.9	66	0	9	15	0	10	0	0	0	4	0	125	0	102	215	25	95	4

資料3

兵庫県 平成22年度の指定推薦等状況と想定される患者受療動向

- ① 県立がんセンター★ (更新)
- ② 神戸市立医療センター 中央市民病院 (更新)
- ③ 神戸大学医学部附属病院 (更新)
- ④ 神戸医療センター (継続)
- ⑤ 関西労災病院 (更新)
- ⑥ 兵庫医科大学病院 (更新)
- ⑦ 近畿中央病院 (更新)
- ⑧ 市立西脇病院 (更新)
- ⑨ 姫路医療センター (更新)
- ⑩ 姫路赤十字病院 (更新)
- ⑪ 赤穂市民病院 (更新)
- ⑫ 公立豊岡病院 (更新)
- ⑬ 県立柏原病院 (更新)
- ⑭ 県立淡路病院 (更新)
- ⑮ 県立尼崎病院 (新規)
- ⑯ 市立伊丹病院 (新規)



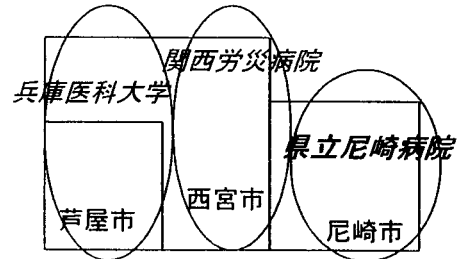
新規申請 県立尼崎病院・市立伊丹病院について

【全県的課題】

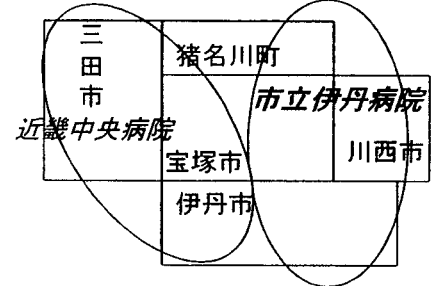
【実績】

【圏域イメージ図】

阪神南医療圏 約103万人



阪神北医療圏 約71万人



県立尼崎病院

・肺がん死亡率の減少
(全国第33位)
・中皮腫患者の早期診断
早期治療の必要性
(中皮腫死亡者数
全国第2位)

・新規肺がん患者症例
571例(07~08年)
・悪性胸膜中皮腫症例
入院患者実数
60例(07~08年)

市立伊丹病院

・血液がん治療
ネットワークの構築

・血液がん入院患者数
138名(08年)
(うち圏域外約25%)

「兵庫県がん対策推進計画」における拠点病院の役割

H20.3策定の 兵庫県がん対策推進計画 における対がん 戦略項目	中播磨圏域		東播磨圏域	神戸圏域			阪神北圏域		阪神南圏域		
	姫路赤十字病院	姫路医療C	県立がんC	神戸大学病院	神戸中央市民	神戸医療C	近畿中央病院	市立伊丹病院	兵庫医科大学	関西労災病院	県立尼崎病院
先端医療 がんプロ				○	○				○		
肺がん		◎	◎	○	○				○		○
中皮腫									◎	○	○
肝がん	○		○	◎	○				○		
血液がん	○				○			○	○		
地域連携 (乳がん等)	○		◎				○			◎	
在宅医療						○					
がん登録						○	○				

・連携による全県展開のための東西がん診療体制の統一指針づくりと専門分野での先駆的取り組み
・兵庫に対する質の向上と提供体制等の相乗効果

⇒ 先端医療・人材育成等

⇒ 肺がん地域連携パス等

⇒ 中皮腫患者の早期診断、早期治療等

⇒ 肝がんに対するシームレスな医療体制等

⇒ 血液がん治療ネットワーク等

⇒ 乳がん地域連携パス等

⇒ 在宅医療提供モデル等

⇒ がん登録の推進・充実等

○: H20年3月に策定された兵庫県がん対策推進計画に記載されている対がん戦略項目に対し、兵庫県内(◎:近畿圏内)トップクラスの実績を有する病院。