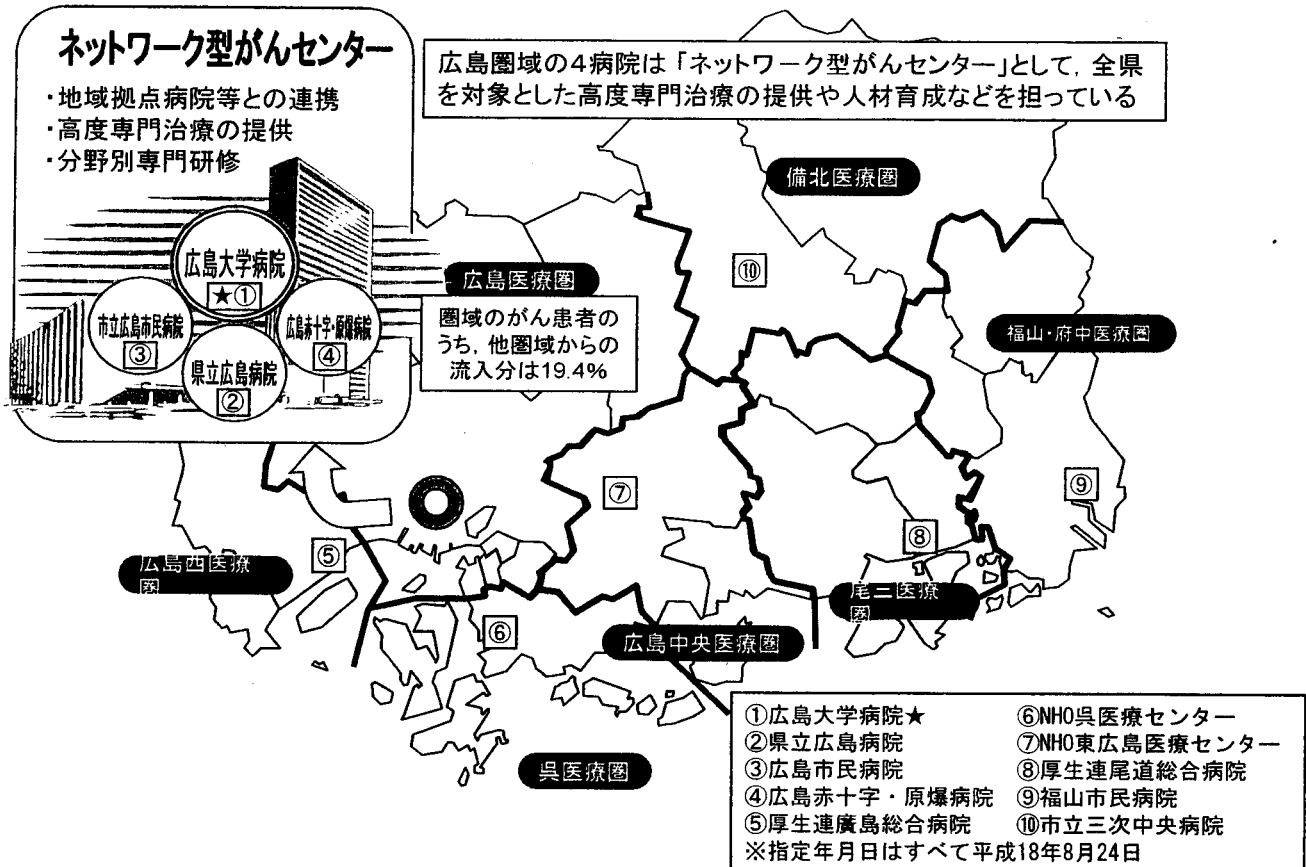


34 広島県

-66-

資料 1

広島県 平成21年4月1日現在の指定状況と患者受療動向



-67-

資料 2 - 1

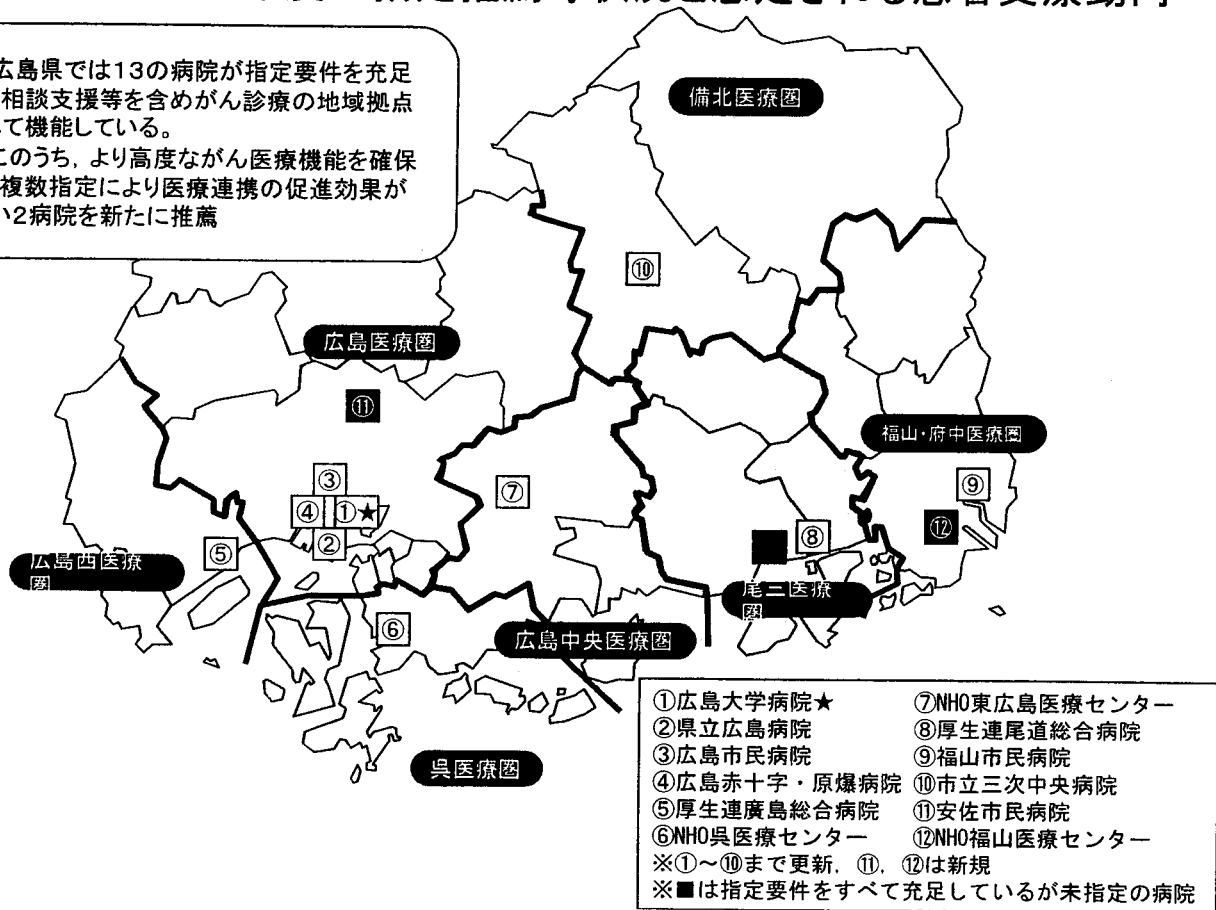
都道府県or地域	申請区分	病院名	年間入院患者数の状況		治療件数(手術件数)6~7月の集計										放射線療法		薬物療法(6月~7月の集計)		緩和ケア	相談支援センター	地域連携	
			年間新入院患者数(1月~12月)	年間新入院患者数に占めるがん患者の割合(%)	悪性腫瘍手術総数	肺がん		胃がん		大腸がん		肝臓がん		乳がん		年間患者実数(1月~12月)	薬物療法のべ患者数	緩和ケアチームに対する新規診療依頼数(6~7月の集計)	相談支援センター相談件数(6~7月の集計)	退院時共同指導料2(6~7月の集計)		
						開胸手術	胸腔鏡下手術	開腹手術	内視鏡手術粘膜切除術(EMR)	開腹手術	内視鏡手術	開腹手術	内視鏡手術	開腹手術	ラジオ波焼灼療法						乳がん手術	乳房再建術(乳房切除後)二期的に行うもの
1	★ 更新	広島大学病院	(4731)	(32.7)	(168)	(0)	(13)	(9)	(1)	(9)	(19)	(12)	(6)	(20)	(0)	(668)	(81)	(410)	(717)	(9)	(147)	(0)
			4773	32.4	273	0	18	7	1	11	22	13	6	21	0	608	49	628	834	9	213	9
2	更新	県立広島病院	(2438)	(19.0)	(140)	(13)	(4)	(2)	(1)	(6)	(2)	(5)	(3)	(10)	(0)	(439)	(7)	(172)	(199)	(20)	(150)	(14)
			2579	20.8	182	0	9	8	0	8	6	12	3	19	0	523	21	136	463	28	401	18
3	更新	広島市民病院	(3816)	(20.5)	(557)	(5)	(37)	(27)	(0)	(22)	(0)	(12)	(21)	(61)	(1)	(386)	(46)	(30)	(200)	(13)	(364)	(0)
			4199	21.4	672	4	52	18	2	29	20	13	0	45	0	683	53	156	500	13	470	0
4	更新	広島赤十字・原爆病院	(3597)	(31.7)	(244)	(1)	(8)	(6)	(2)	(11)	(3)	(12)	(7)	(10)	(0)	(422)	(29)	(313)	(380)	(6)	(334)	(0)
			3558	30.9	254	0	15	1	1	8	4	15	2	21	0	390	15	246	412	6	856	2
5	更新	厚生連広島総合病院	(1652)	(14.8)	(100)	(1)	(6)	(14)	(0)	(11)	(0)	(3)	(0)	(6)	(0)	(543)	(0)	(152)	(236)	(14)	(104)	(0)
			1456	14.9	109	0	15	14	0	12	0	6	0	12	0	335	0	96	167	7	178	0
6	更新	NHO呉医療センター	(3368)	(27.1)	(96)	(0)	(8)	(9)	(3)	(12)	(12)	(9)	(16)	(17)	(0)	(226)	(0)	(236)	(131)	(23)	(212)	(0)
			3804	28.2	199	13	8	13	0	15	6	2	10	19	0	326	15	236	308	15	262	0
7	更新	NHO東広島医療センター	(1225)	(19.1)	(70)	(2)	(0)	(10)	(2)	(0)	(7)	(0)	(3)	(10)	(0)	(183)	(0)	(208)	(107)	(18)	(17)	(1)
			1563	24.6	78	4	13	7	0	10	2	1	0	7	0	206	0	132	90	14	47	1
8	更新	厚生連尾道総合病院	(2204)	(24.2)	(83)	(1)	(4)	(7)	(0)	(2)	(8)	(3)	(13)	(11)	(0)	(306)	(0)	(111)	(85)	(3)	(40)	(8)
			926	9.3	195	1	3	8	0	0	6	4	13	13	0	319	0	258	107	4	40	6
9	更新	福山市民病院	(2221)	(28.0)	(106)	(4)	(0)	(13)	(1)	(12)	(2)	(3)	(9)	(5)	(1)	(267)	(0)	(159)	(209)	(12)	(237)	(0)
			2313	27.0	246	3	1	16	0	11	1	8	0	11	0	237	0	135	150	10	196	2
10	更新	市立三次中央病院	(1057)	(16.0)	(48)	(1)	(2)	(16)	(9)	(8)	(6)	(0)	(1)	(1)	(1)	(121)	(0)	(106)	(141)	(30)	(14)	(0)
			1142	17.7	59	0	0	4	0	13	4	0	2	4	0	197	0	60	164	33	36	0

資料 2 - 2

都道府県or地域	申請区分	病院名	年間入院患者数の状況		治療件数(手術件数)6~7月の集計										放射線療法		薬物療法(6月~7月の集計)		緩和ケア	相談支援センター	地域連携	
			年間新入院患者数(1月~12月)	年間新入院患者数に占めるがん患者の割合(%)	悪性腫瘍手術総数	肺がん		胃がん		大腸がん		肝臓がん		乳がん		年間患者実数(1月~12月)	薬物療法のべ患者数	緩和ケアチームに対する新規診療依頼数(6~7月の集計)	相談支援センター相談件数(6~7月の集計)	退院時共同指導料2(6~7月の集計)		
						開胸手術	胸腔鏡下手術	開腹手術	内視鏡手術粘膜切除術(EMR)	開腹手術	内視鏡手術	開腹手術	内視鏡手術	ラジオ波焼灼療法	乳がん手術						乳房再建術(乳房切除後)二期的に行うもの	体外照射
1	★ 更新	広島大学病院	(4731)	(32.7)	(168)	(0)	(13)	(9)	(1)	(9)	(19)	(12)	(6)	(20)	(0)	(668)	(81)	(410)	(717)	(9)	(147)	(0)
			4773	32.4	273	0	18	7	1	11	22	13	6	21	0	608	49	628	834	9	213	9
2	更新	県立広島病院	(2438)	(19.0)	(140)	(13)	(4)	(2)	(1)	(6)	(2)	(5)	(3)	(10)	(0)	(439)	(7)	(172)	(199)	(20)	(150)	(14)
			2579	20.8	182	0	9	8	0	8	6	12	3	19	0	523	21	136	463	28	401	18
3	更新	広島市民病院	(3816)	(20.5)	(557)	(5)	(37)	(27)	(0)	(22)	(0)	(12)	(21)	(61)	(1)	(386)	(46)	(30)	(200)	(13)	(364)	(0)
			4199	21.4	672	4	52	18	2	29	20	13	0	45	0	683	53	156	500	13	470	0
4	更新	広島赤十字・原爆病院	(3597)	(31.7)	(244)	(1)	(8)	(6)	(2)	(11)	(3)	(12)	(7)	(10)	(0)	(422)	(29)	(313)	(380)	(6)	(334)	(0)
			3558	30.9	254	0	15	1	1	8	4	15	2	21	0	390	15	246	412	6	856	2
11	新規	安佐市民病院	2644	22.3	185	0	5	6	0	21	28	1	0	10	0	276	7	194	475	19	23	0
9	更新	福山市民病院	(2221)	(28.0)	(106)	(4)	(0)	(13)	(1)	(12)	(2)	(3)	(9)	(5)	(1)	(267)	(0)	(159)	(209)	(12)	(237)	(0)
			2313	27.0	246	3	1	16	0	11	1	8	0	11	0	237	0	135	150	10	196	2
12	新規	NHO福山医療センター	1995	26.7	190	1	12	9	1	12	4	1	3	27	0	315	29	110	274	8	14	0
更新10病院平均			(2631)	(23.7)	(161)	(3)	(8)	(11)	(2)	(9)	(6)	(6)	(8)	(15)	(0)	(356)	(16)	(190)	(241)	(15)	(162)	(2)
			2631	23.3	227	3	13	10	0	12	7	7	4	17	0	382	15	208	320	14	270	4

広島県 平成22年度の指定推薦等状況と想定される患者受療動向

●広島県では13の病院が指定要件を充足し、相談支援等を含めがん診療の地域拠点として機能している。
 ●このうち、より高度ながん医療機能を確認し、複数指定により医療連携の促進効果が高い2病院を新たに推薦

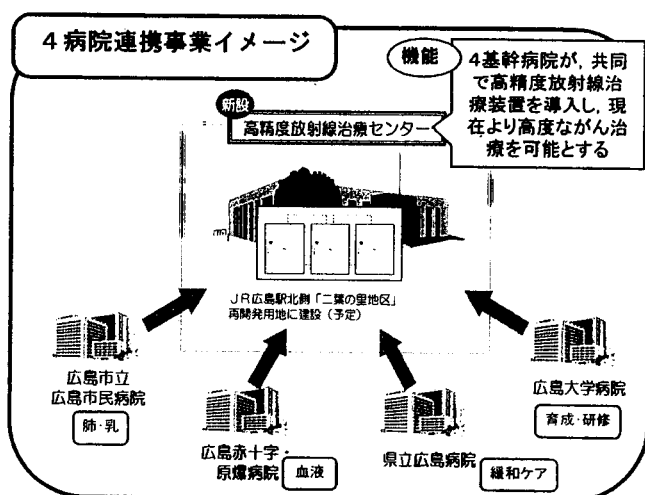


更新・新規指定にかかる広島県の推薦方針(広島医療圏等)

ネットワークで構築する広島のがん医療提供体制

- 広島県では、広島市内の4基幹病院を中心として、5大がんに係る「がん医療ネットワーク」の構築を進めている
- 4病院は、いずれも600床を越える県内トップクラスの医療機関であり、これらを中核拠点病院群「ネットワーク型がんセンター」と位置付け、連携と機能分担を図ることで、県全体を対象とした、より高度ながん医療機能の提供を図ることとしている
- 平成18年の指定以降、関係者で協議を行い、その成果として次のとおり共同事業が推進されている
 - ・高度な放射線治療機能を集約した、新たな治療センターの整備
 - ・相互研修派遣による人材育成の実施(看護、薬剤、放射線、臨床検査の4部門から)
 - ・5大がん以外のがんに関する機能分担等(今後検討を実施)

- また、広島医療圏において、この4病院に加え、新たに安佐市民病院を推薦する
- 同病院は広島市郊外に位置し、広大な広島医療圏の北部地域において、備北医療圏や県外からの患者も受入れる地域の基幹病院である
- これを拠点病院として一層の機能強化を推進することで、圏域内の機能分担を進め、「ネットワーク型がんセンター」の医療機能の高度化を促進していく



更新・新規指定にかかる広島県の推薦方針(福山・府中医療圏)

連携により実現する県東部の高度ながん医療提供体制

● 県東部に位置する福山・府中医療圏ではそれぞれ特長がある2病院が中核となつてがん医療を提供している

福山市民病院・・・胃, 肝, 大腸がんなど消化器に強く, 緩和ケア病床(16床)を有している

NHO福山医療センター・・・肺, 乳とともに子宮がんなど婦人科がんに強い

● これらの病院はいずれも400床程度と中規模であり, 単独では人口規模も大きい当該地域の, 多様ながん医療ニーズに応える体制を構築することは困難である

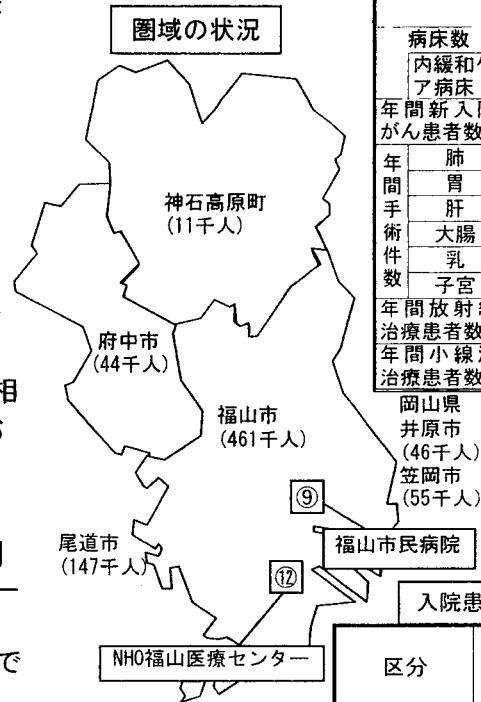
● 2病院が対等な立場で, それぞれの特長を生かし, 相互に補完しながら機能分担を推進することで, 地域において, より高度で専門性の高いがん医療提供体制の構築が可能となる

● また, 医療圏は南北に長く, 地域的にも2病院の役割は分担されているが, 特に新規推薦の福山医療センターは, 地域医療支援病院として医師会と在宅支援事業を立ち上げるなど地域連携の先進病院であり, 圏域全体でのがん医療の連携体制の構築が加速される

● 以上により, 当医療圏では, 福山市民病院の更新とともに, NHO福山医療センターを新たに推薦する

治療の状況等

区分	福山市民病院	NHO福山医療センター
病床数	400	410
内緩和ケア病床	16	—
年間新入院がん患者数	2,313	1,995
年間手術件数		
肺	18	45
胃	143	106
肝	61	31
大腸	113	84
乳	51	124
子宮	—	72
年間放射線治療患者数	237	315
年間小線源治療患者数	—	29

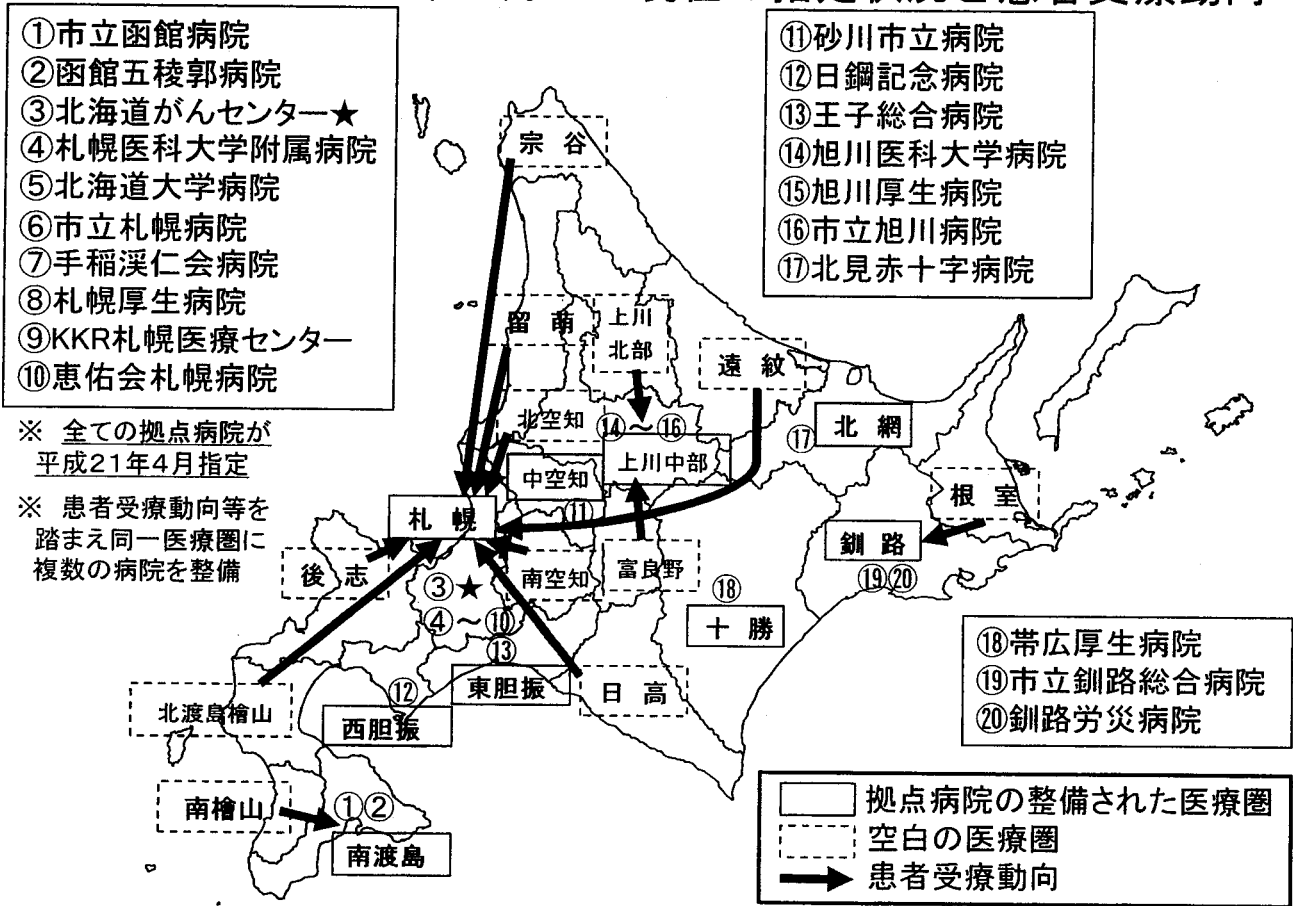


入院患者所在地

区分	福山市民病院	NHO福山医療センター
福山市	75%	86%
圏域北部市町	8%	4%
県内他圏域	3%	4%
他県(岡山)	14%	6%

1 北海道

北海道 平成21年4月1日現在の指定状況と患者受療動向



※ ()内は平成20年10月末提出の数値、下段は平成21年10月末提出の数値 ※申請区分は資料3の作成要領を参照のこと
※一枚につき11病院を超える場合には、2枚にわたって表を作成してください。

都道府県 申請区分 病院名	年間入院患者数の状況										治療件数(手術件数)6~7月の集計										放射線治療		がんに係る薬物療法(6月~7月の集計)		緩和ケア		相談支援センター		地域連携	
	年間 新入院 患者数 (1月~ 2月)	年間 新入院 患者数 に占める がん患者 の割合 (%)	悪性 腫瘍 手術 総数	肺がん		胃がん手術		大腸がん手術		肝臓がん		乳がん		年間患者実数 (1月~12月)		薬物療法の べ患者数		緩和 ケア チーム に対する 新規 依頼 件数 (6~7 月の 集計)		相談 支援 セン ター 相談 件数 (6~7 月の 集計)		退院 共同 指 導料 (6 ~7 月の 集計)								
				開胸 手術	胸腔 鏡下 手術	開腹 手術	内視 鏡手 術粘 膜切 除術 (EMR)	開腹 手術	内視 鏡手 術	開腹 手術	内視 鏡手 術	開腹 手術	ラジ オ波 焼灼 療法	乳房 手術	乳房 再建 術(乳 房切 除後) 二期 的に 行う もの	体外 照射	小線 源治 療	入院 患者 数	外来 患者 数	相談 支援 セン ター 相 談 件 数 (6~7 月の 集計)	退 院 時 共 同 指 導 料 (6 ~7 月の 集計)									
1	現況	市立函館病院	(1617)	(18.9)	(91)	(0)	(3)	(8)	(0)	(13)	(5)	(2)	(17)	(8)	(0)	(349)	(0)	(476)	(234)	(24)	(59)	(0)								
			2,020	22.6	78	0	4	10	0	11	5	4	12	10	0	404	0	281	375	35	75	1								
2	現況	函館五稜郭病院	(3515)	(30.7)	(165)	(1)	(7)	(17)	(1)	(15)	(0)	(2)	(0)	(26)	(0)	(314)	(0)	(175)	(338)	(19)	(16)	(0)								
			3,871	32.7	157	0	17	11	2	10	0	4	3	28	0	305	0	420	642	20	386	1								
3	★現況	北海道がんセンター	(2422)	(58.7)	(238)	(6)	(29)	(5)	(0)	(12)	(1)	(1)	(5)	(42)	(0)	(1455)	(78)	(401)	(117)	(36)	472	(0)								
			4,242	70.7	240	1	24	8	0	7	3	2	0	41	0	1,458	133	106	256	53	554	0								
4	現況	札幌医科大学附属病院	(4237)	(31.0)	(142)	(0)	(24)	(1)	(0)	(13)	(0)	(5)	(8)	(15)	(1)	(830)	(71)	(237)	(415)	(44)	(301)	(0)								
			3,986	29.6	100	0	17	1	0	4	4	8	14	1	773	54	317	168	30	163	0									
5	現況	北海道大学病院	(4170)	(32.0)	(248)	(3)	(26)	(2)	(1)	(6)	(4)	(24)	(13)	(27)	(3)	(946)	(1)	(268)	(326)	(29)	(41)	(0)								
			4,151	31.2	211	5	23	1	0	4	10	26	0	23	1	1,270	26	284	442	40	164	0								
6	現況	市立札幌病院	(2807)	(19.4)	(78)	(2)	(7)	(7)	(0)	(13)	(0)	(5)	(1)	(13)	(0)	(534)	(0)	(226)	(100)	(25)	(60)	(0)								
			3,029	20.9	212	4	9	13	0	16	1	6	7	12	0	562	0	276	111	37	60	5								
7	現況	手稲溪仁会病院	(2842)	(19.0)	(308)	(3)	(13)	(5)	(1)	(5)	(3)	(3)	(18)	(9)	(0)	(260)	(0)	(200)	(364)	(7)	(35)	(0)								
			3,174	20.4	318	0	8	10	0	11	11	5	23	10	0	155	0	185	442	20	271	0								
8	現況	札幌厚生病院	(2801)	(29.6)	(189)	(4)	(6)	(7)	(5)	(25)	(11)	(5)	(36)	(14)	(0)	(344)	(19)	(142)	(142)	(6)	(51)	(0)								
			2,718	30.0	210	0	8	7	4	16	11	11	29	7	0	447	11	288	267	9	39	1								
9	現況	KKR札幌医療センター	(1781)	(17.9)	(102)	(0)	(5)	(7)	(1)	(9)	(7)	(1)	(10)	(16)	(0)	(392)	(0)	(102)	(135)	(3)	(1322)	(0)								
			1,820	18.4	113	0	12	5	0	16	11	0	4	23	0	450	0	142	91	5	903	1								
10	現況	恵佑会札幌病院	(3686)	(60.1)	(225)	(11)	(19)	(16)	(1)	(53)	(44)	(5)	(0)	(9)	(0)	(609)	(0)	(183)	(407)	(23)	(120)	(0)								
			3,953	61.7	321	14	8	23	3	60	12	8	0	1	0	613	0	194	143	14	364	0								

都道府県 or 地域	申請区分	病院名	年間入院患者数の状況		治療件数(手術件数)6~7月の集計										放射線治療		がんに係る薬物療法(6月~7月の集計)		緩和ケア		相談支援センター		地域連携
			年間新入院患者数(1月~12月)	年間新入院患者数に占めるがん患者の割合(%)	肺がん		胃がん手術		大腸がん手術		肝臓がん		乳がん		年間患者実数(1月~12月)	薬物療法のべ患者数	緩和ケアチームに対する新診療依頼数(6~7月の集計)	相談支援センター相談件数(6~7月の集計)	退院共指導料2(6~7月の集計)				
					開胸手術	胸腔鏡下手術	開腹手術	内視鏡手術粘膜切除術(EMR)	開腹手術	内視鏡手術	開腹手術	内視鏡手術	ラジオ波焼灼療法	乳癌手術						乳房再建術(乳房切除後)二期的に行うもの	体外照射	小線源治療	
11	現況	砂川市立病院	(1377)	(17.9)	(72)	(1)	(2)	(7)	(0)	(19)	(0)	(1)	(0)	(5)	(0)	(190)	(0)	(137)	(236)	(11)	(107)	(1)	
12	現況	日鋼記念病院	(1675)	(26.0)	(46)	(1)	(0)	(4)	(0)	(6)	(2)	(3)	(1)	(4)	(0)	(210)	(0)	(75)	(50)	(1)	(210)	(0)	
13	現況	王子総合病院	(1445)	(18.0)	(202)	(5)	(9)	(31)	(1)	(8)	(1)	(6)	(3)	(8)	(0)	(445)	(0)	(119)	(104)	(8)	(15)	(0)	
14	現況	旭川医科大学病院	(2511)	(23.7)	(133)	(0)	(16)	(5)	(0)	(19)	(1)	(7)	(3)	(30)	(0)	(451)	(11)	(170)	(82)	(7)	(7)	(4)	
15	現況	旭川厚生病院	(2205)	(21.8)	(118)	(7)	(3)	(15)	(0)	(18)	(1)	(0)	(6)	(1)	(0)	(515)	(36)	(152)	(292)	(10)	(70)	(0)	
16	現況	市立旭川病院	(1824)	(21.6)	(117)	(0)	(7)	(7)	(1)	(7)	(5)	(0)	(3)	(5)	(0)	(256)	(6)	(242)	(237)	(13)	(0)	(1)	
17	現況	北見赤十字病院	(2071)	(19.1)	(107)	(0)	(1)	(7)	(1)	(6)	(0)	(1)	(6)	(6)	(0)	(700)	(0)	(81)	(124)	(2)	(34)	(3)	
18	現況	帯広厚生病院	(1588)	(13.0)	(056)	(0)	(9)	(6)	(1)	(12)	(2)	(7)	(14)	(9)	(0)	(386)	(86)	(170)	(226)	(8)	(50)	(0)	
19	現況	市立釧路総合病院	(1382)	(18.7)	(80)	(6)	(7)	(9)	(0)	(7)	(1)	(2)	(5)	(3)	(0)	(224)	(5)	(135)	(74)	(3)	(143)	(0)	
20	現況	釧路労災病院	(1776)	(23.5)	(122)	(1)	(1)	(9)	(0)	(14)	(2)	(1)	(0)	(10)	(0)	(327)	(0)	(73)	(103)	(4)	(46)	(1)	
21	新規	函館病院	1272	41.7	39	1	8	1	0	3	0	1	0	5	0	338	9	138	22	12	120	0	

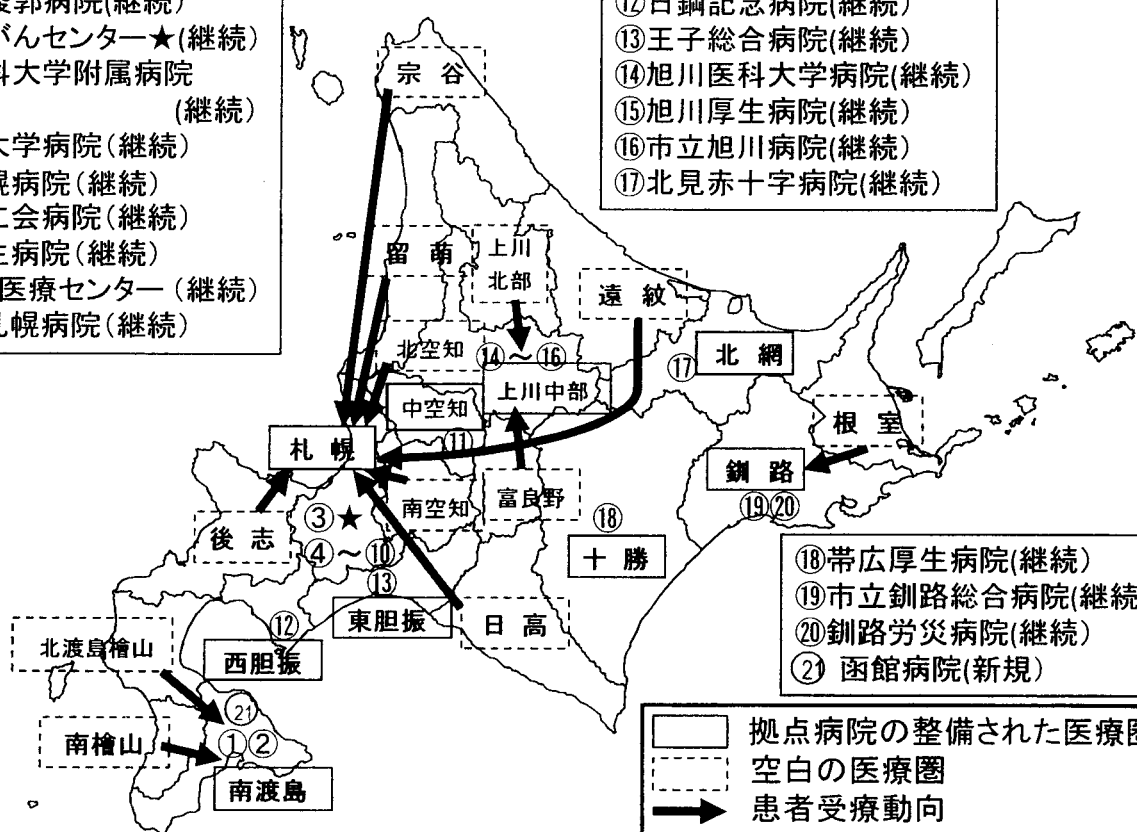
資料3

北海道 平成22年度の指定推薦等状況と想定される患者受療動向

- ①市立函館病院(継続)
- ②函館五稜郭病院(継続)
- ③北海道がんセンター★(継続)
- ④札幌医科大学附属病院(継続)
- ⑤北海道大学病院(継続)
- ⑥市立札幌病院(継続)
- ⑦手稲溪仁会病院(継続)
- ⑧札幌厚生病院(継続)
- ⑨KKR札幌医療センター(継続)
- ⑩恵佑会札幌病院(継続)

- ⑪砂川市立病院(継続)
- ⑫日鋼記念病院(継続)
- ⑬王子総合病院(継続)
- ⑭旭川医科大学病院(継続)
- ⑮旭川厚生病院(継続)
- ⑯市立旭川病院(継続)
- ⑰北見赤十字病院(継続)

- ⑱帯広厚生病院(継続)
- ⑲市立釧路総合病院(継続)
- ⑳釧路労災病院(継続)
- ㉑函館病院(新規)



今回の指定推薦等に係る道の考え方について

○ がん診療連携拠点病院の整備状況

整備目標 (北海道がん対策推進計画)	都道府県拠点病院	1カ所
	地域拠点病院	20カ所
整備状況 (平成21年4月1日現在)	都道府県拠点病院	1カ所
	地域拠点病院	19カ所

○ 今回推薦する病院

- ・ 病院名 独立行政法人国立病院機構 函館病院 (病床数 310床)
- ・ 推薦理由 年間新入院患者数の4割以上(H20→1, 272人)をがん患者が占め、圏域内のがん診療に積極的に取り組んでいる。

○ 整備による効果

- ・ 「南渡島」、「南檜山」、「北渡島檜山」の3つの二次医療圏からなる「道南」三次医療圏に、現在、2つの地域がん診療連携拠点病院が整備されており、今回、「南渡島」において、さらに1カ所整備することにより、3つの二次医療圏を3つの拠点病院でカバーすることが可能となる。
- ・ 道南圏域(特に「北渡島檜山」)から札幌圏に流出しているがん患者に対し、より身近な圏域で、高度ながん診療を提供することが可能となる。
- ・ 北海道がん対策推進計画における整備目標が達成され、計画期間(~H24年度)における本道のがん診療の均てん化を推進する体制が整う。

○ 都道府県がん診療連携協議会の設置(昨年度の確認事項)

- ・ 北海道がんセンター(都道府県がん診療連携拠点病院)において、「北海道がん診療連携協議会」を平成21年3月23日に設置した。
- ・ 協議会に、「相談・情報」、「がん登録」、「診療支援」、「地域連携クリティカルパス」及び「研修」の5つの専門部会を設置し、各拠点病院の連携や役割等について協議を行っている。
- ・ 今回推薦した病院を含めた圏域における各拠点病院の役割分担等については、指定後に開催する協議会において、協議を実施する。

○ 指定要件の未充足

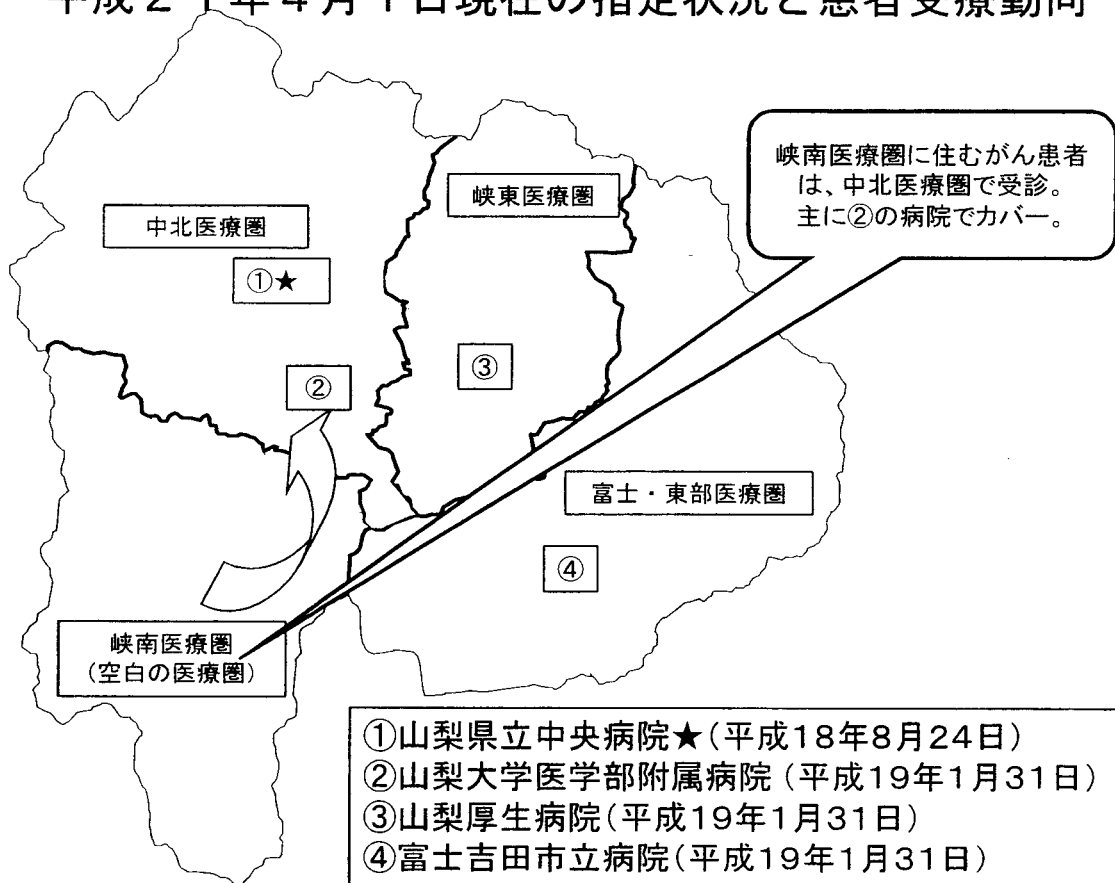
- ・ 病院名 独立行政法人国立病院機構 北海道がんセンター
- ・ 項目 都道府県がん診療連携拠点病院の指定要件
(当該都道府県におけるがん診療連携拠点病院が作成している地域連携クリティカルパスの一覧を作成・共有すること。)
- ・ 理由 現在、北海道がん診療連携協議会の地域クリティカルパス部会において、全道で共用できるパスのモデルを検討しており、この検討結果による各病院のパスの整備状況等を把握しながら、平成23年10月末までに充足する予定である。

19 山 梨 県

-80-

資料 1

山梨県 平成21年4月1日現在の指定状況と患者受療動向



-81-

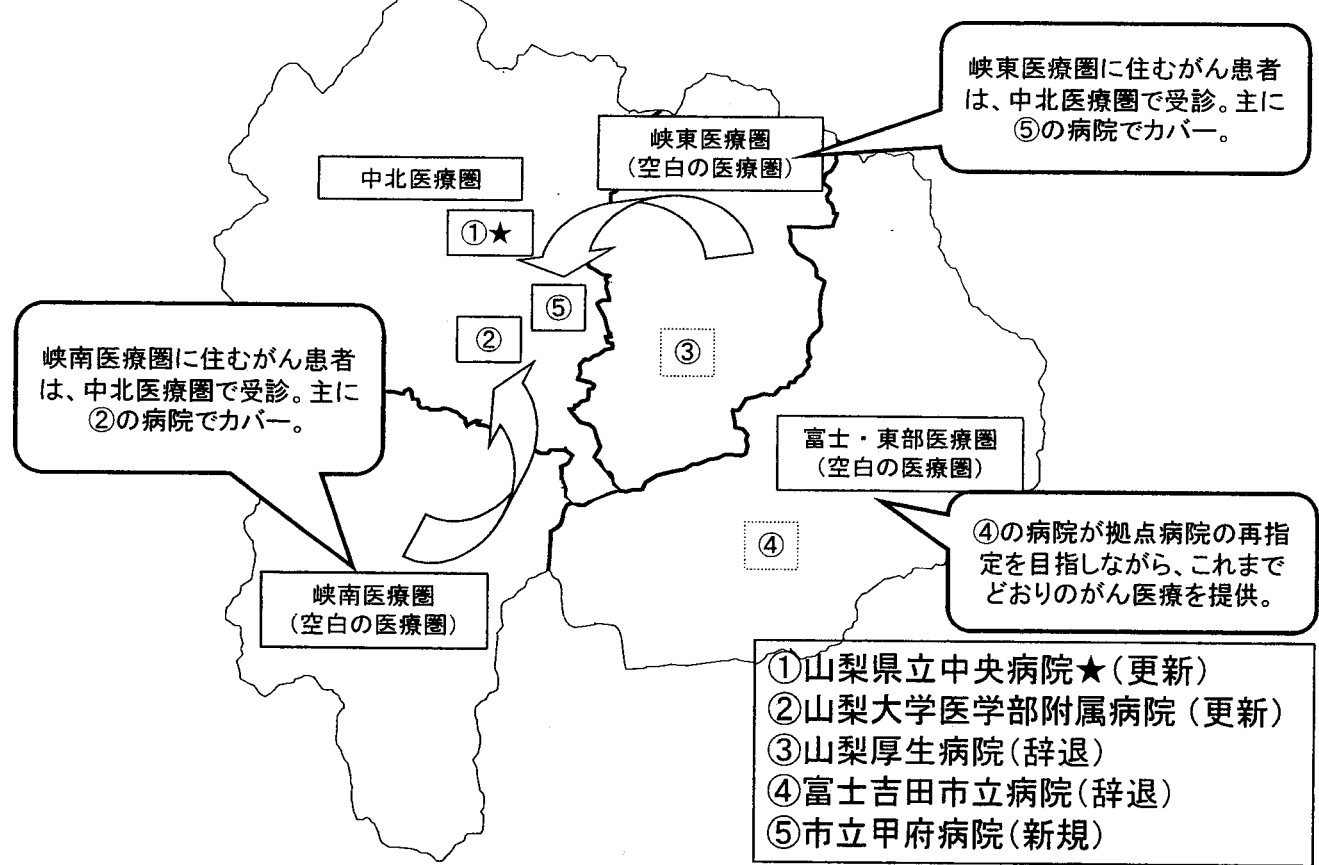
※()内は平成20年10月末提出の数値、下段は平成21年10月末提出の数値 ※申請区分は資料3の作成要領を参照のこと
 ※一枚につき11病院を超える場合には、2枚にわたって表を作成してください。

資料2

都道府県 or 地域	申請 区分	病院名	年間入院患者数の状況		治療件数(手術件数)6月~7月の集計										放射線治療		がんに係る 薬物療法(6 月~7月の 集計)		緩和 ケア	相談 支援 セン ター	地域 連携			
			年間 新入 院が ん患 者数 (1月 ~12 月)	年間 新入 院患 者に める がん 患者 の割 合 (%)	悪性 瘍手 術件 数	肺がん		胃がん手術		大腸がん手術		肝臓がん		乳がん		年間患者実 数(1月~12 月)	薬物療法の べ患者数					緩和 ケア チー ムに 対す る新 規診 療依 頼数 (6~ 7月 の集 計)	相談 支援 セン ター 相談 件数 (6~ 7月 の集 計)	退院 共同 指 導2 (6~ 7月 の集 計)
						開胸 手術	胸腔 鏡下 手術	開腹 手術	内視 鏡手 術粘 膜切 除術 (EM R)	開腹 手術	内視 鏡手 術	開腹 手術	ラジ オ波 焼灼 療法	乳癌 手術	乳房 再建 術(乳 房切 除後) 二期 的に行 うもの		体外 照射	小線 源治 療						
1	★ 更新	山梨県立中央病院	(1,506) 1,485	(13.0) 12.6	(60) 61	(2) 1	(2) 3	(21) 18	(0) 0	(6) 7	(0) 0	(8) 9	(0) 0	(20) 20	(0) 0	(528) 528	(10) 11	(161) 180	(144) 161	(8) 8	(136) 132	(0) 0		
2	更新	山梨大学医学部附属病院	(2,462) 2,639	(26.0) 26.0	(150) 139	(3) 2	(6) 6	(3) 10	(0) 0	(10) 15	(5) 4	(0) 12	(8) 14	(18) 19	(0) 0	(456) 417	(13) 15	(189) 320	(485) 212	(22) 30	(320) 390	(0) 0		
3	辞退	山梨厚生病院	(848) 885	(15.4) 16.3	(20) 40	(0) 0	(0) 0	(1) 4	(0) 0	(13) 1	(3) 1	(0) 1	(1) 0	(3) 5	(0) 0	(0) 0	(0) 0	(21) 26	(24) 33	(1) 3	(32) 46	(0) 0		
4	辞退	富士吉田市立病院	(430) 672	(10.2) 11.4	(25) 50	(0) 0	(0) 1	(0) 7	(0) 1	(0) 4	(0) 0	(0) 0	(0) 0	(0) 4	(0) 0	(38) 30	(0) 0	(26) 25	(19) 59	(2) 2	(25) 8	(0) 0		
5	新規	市立甲府病院	1,219	17.3	35	6	2	3	0	6	0	1	0	5	0	259	0	49	96	5	79	0		

資料3

山梨県 平成22年度の指定推薦等状況と想定される患者受療動向



今回の指定推薦等に係る山梨県の考え方

- 全ての医療圏において、質の高いがん医療を提供することができるよう、がん医療の均てん化を図ることは重要と認識。
- 高度で専門的な医療機関が、中北医療圏に集中しており、二次医療圏ごとに拠点病院を整備することが困難な状況。

↓

峡南医療圏と峡東医療圏については、立地状況や患者の受療動向等の観点から、これらの地域をカバーしうる中北医療圏内の病院を推薦

- また、富士・東部医療圏の拠点病院である富士吉田市立病院が指定要件を満たしていない。

↓

再指定に向けて県も積極的に支援

中北医療圏：山梨県立中央病院（県拠点病院）〔※〕

峡南医療圏：中北医療圏にある山梨大学医学部附属病院（地域拠点病院）がカバー

峡東医療圏：中北医療圏にある市立甲府病院（地域拠点病院）がカバー

富士・東部医療圏：富士吉田市立病院〔地域拠点病院の再指定を目指す〕

〔※〕 県拠点病院の必須要件である地域連携パスの一覧を作成・共有していない。これは、現在拠点病院において地域連携パスが作成されていないことによるものであり、平成23年10月までに山梨県立中央病院において、拠点病院が作成した地域連携パスの一覧を作成し、情報共有していく。

がん診療連携拠点病院の現状と今後

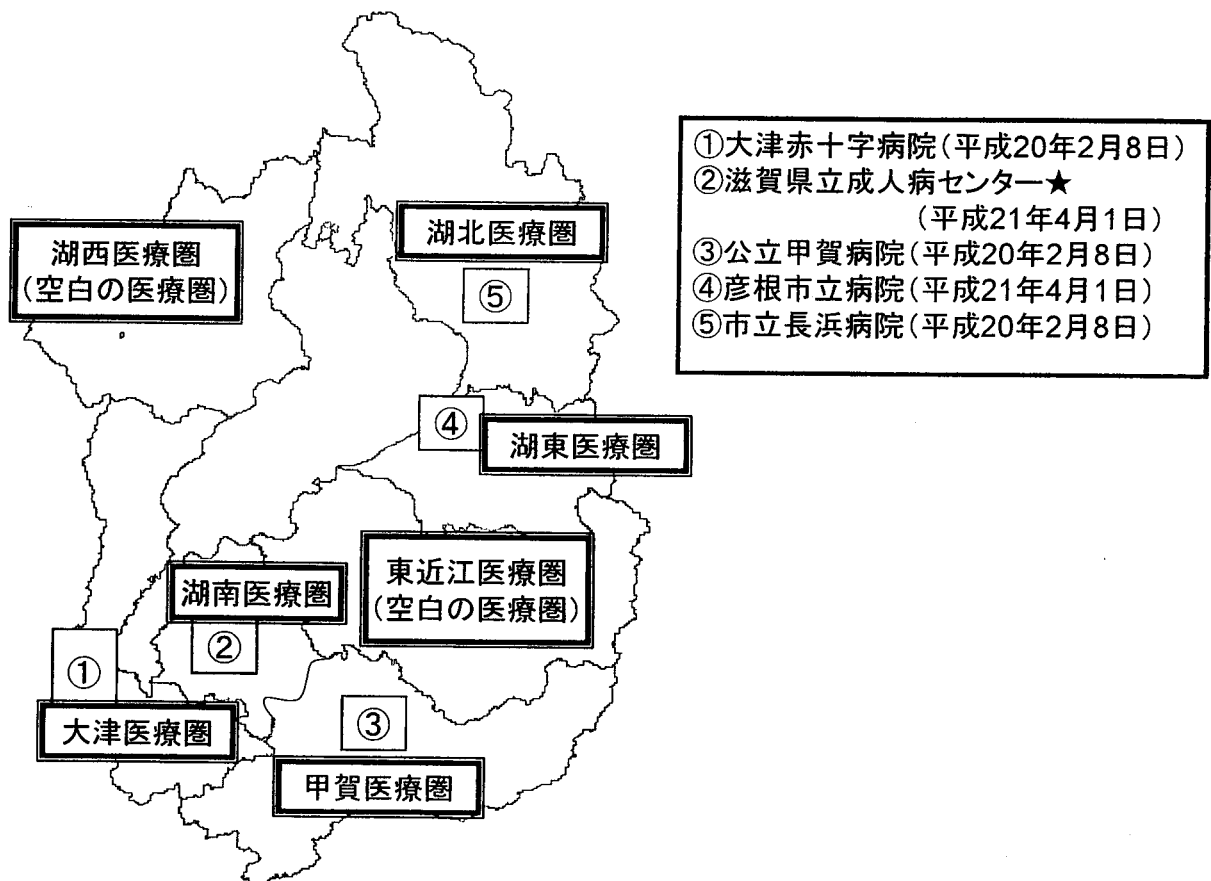
医療圏	現状 (平成21年度まで)	今後 (平成22年度)
中北医療圏	<p>山梨県立中央病院 指定更新(県拠点)</p> <p>山梨大学医学部附属病院 指定更新(地域拠点)</p>	<p>市立甲府病院 新規指定(地域拠点)</p>
峡南医療圏	<p>山梨大学医学部附属病院がカバー</p>	<p>山梨大学医学部附属病院がカバー</p>
峡東医療圏	<p>山梨厚生病院 指定辞退</p>	<p>市立甲府病院がカバー</p>
富士・東部医療圏	<p>富士吉田市立病院 指定辞退</p>	<p>地域拠点病院再指定を目指す</p>

25 滋 賀 県

-86-

滋賀県 平成21年4月1日現在の拠点病院の指定状況

資料 1

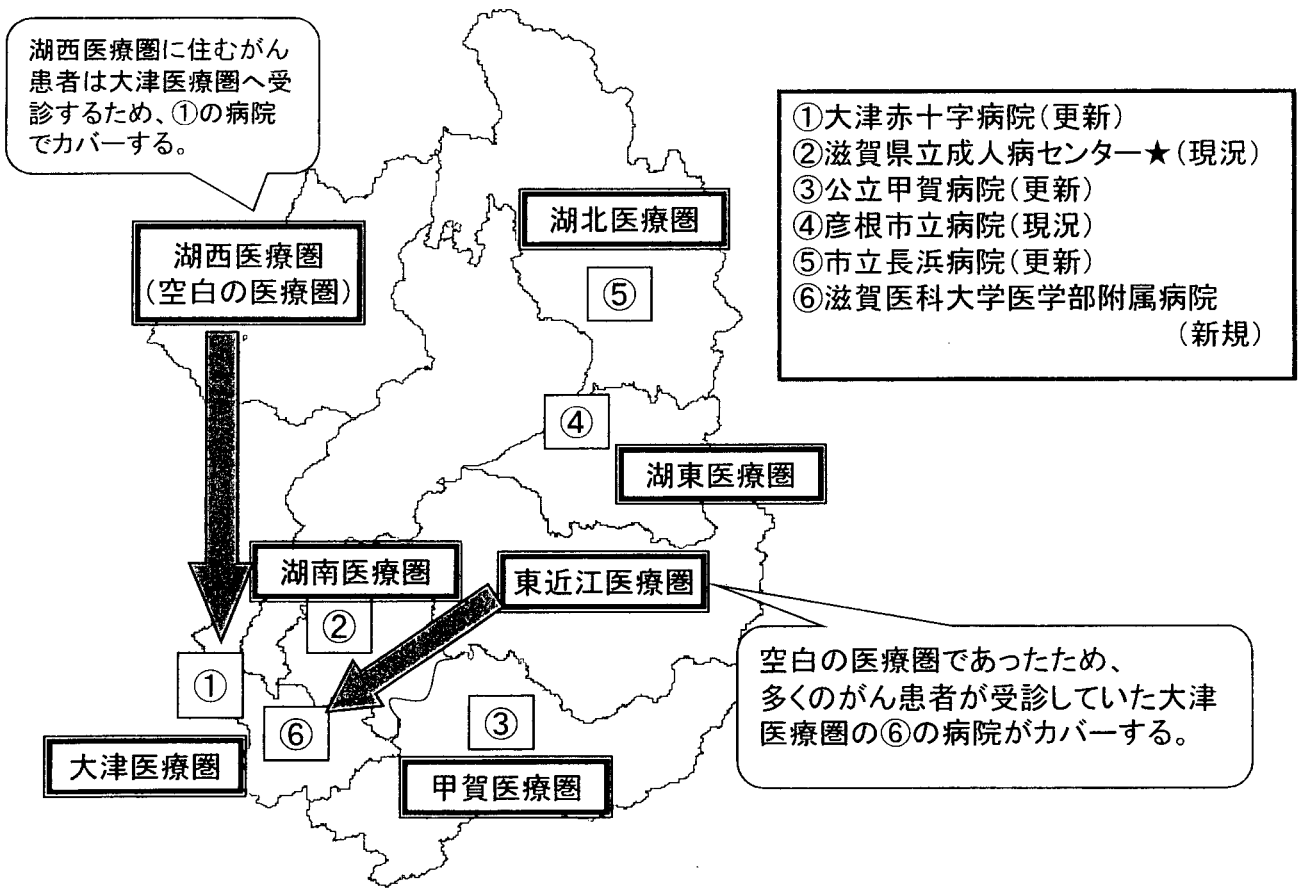


-87-

各拠点病院における平成20年9月1日時点と平成21年9月1日時点の
診療実績等の比較 ※()内は平成20年9月1日時点

都道府県 or 地域	申請区 分	病院名	年間入院患者数の 状況		治療件数(手術件数)6~7月の集計										放射線治療		がんに係る薬 物療法(6~7 月の集計)		緩和ケ ア	相談 支援セ ンター	地域 連携	
			年間新入 院がん患 者数 (1~12 月)	年間新 入院患 者数に 占める がん患 者の割 合	悪性腫 瘍手術 総数	肺がん		胃がん		大腸がん		肝臓がん		乳がん		年間患者実 数 (1月~12月)		薬物療法への 患者数				
						開胸 手術	胸腔 鏡下 手術	開腹 手術	内視 鏡手 術 粘 膜切 除術 (EM R)	開腹 手術	内視 鏡手 術	開腹 手術	ラジ オ波 焼 灼 法	手術	乳房再 建術 (乳房 切除 後)二 期的に 行うもの	体外 照射	小線 源治 療	入院 患者 数				外来 患者 数
1	更新	大津赤十字病院	(2,144) 2,765	(14.8%) 18.8%	(151) 171	(0) 3	(6) 9	(20) 13	(1) 0	(13) 16	(9) 9	(4) 2	(21) 10	(8) 13	(0) 0	(393) 455	(0) 0	(171) 168	(334) 153	(8) 8	(35) 60	(0) 0
2	★ 現況	滋賀県立成人病センター	(2,004) 2,317	(27.4%) 29.3%	(149) 116	(0) 0	(16) 5	(9) 3	(2) 0	(7) 3	(1) 3	(4) 8	(1) 3	(15) 9	(0) 1	(239) 267	(0) 0	(86) 127	(153) 151	(36) 30	(30) 34	(0) 0
3	更新	公立甲賀病院	(885) 1,010	(13.8%) 16.0%	(43) 57	(0) 0	(0) 0	(3) 5	(0) 4	(13) 8	(0) 14	(1) 0	(0) 1	(3) 6	(0) 0	(60) 49	(0) 0	(55) 92	(77) 74	(3) 10	(40) 47	(0) 0
4	現況	彦根市立病院	(1,219) 1,222	(16.4%) 17.4%	(35) 27	(3) 1	(2) 2	(5) 4	(2) 0	(2) 7	(6) 0	(0) 0	(1) 0	(4) 2	(0) 0	(141) 127	(0) 0	(56) 35	(31) 46	(16) 22	(55) 95	(0) 0
5	更新	市立長浜病院	(1,295) 1,379	(14.0%) 15.7%	(70) 73	(1) 0	(5) 11	(11) 5	(0) 0	(7) 9	(0) 2	(0) 0	(2) 0	(11) 5	(0) 0	(116) 146	(0) 0	(137) 183	(92) 193	(9) 23	(16) 40	(3) 6
6	新規	滋賀医科大学附属病院	2,904	28.0%	204	7	5	7	2	14	0	3	1	11	0	383	39	61	121	28	35	0

滋賀県 平成22年度の指定推薦等状況と想定される患者受療動向



1. 滋賀県は2次医療圏が7圏域であり、現在都道府県がん診療連携拠点病院に1病院、地域がん診療連携拠点病院に4病院が指定されている。
2. その内、地域がん診療連携拠点病院である3病院（大津赤十字病院・市立長浜病院・公立甲賀病院）が更新申請している。
3. 更新申請した中の公立甲賀病院については、肺がんの院内がんクリティカルパスが未整備であったが、平成21年4月より常勤の呼吸器外科医を配置し作成・検討を開始。7月には院内クリティカルパス委員会においても検討。1月18日の院内クリティカルパス委員会にて承認後、院内周知し運用を始める予定。

4. 県としては、2次医療圏に1カ所のがん診療連携拠点病院の指定を目指している。
5. 空白の医療圏である東近江医療圏については、当該地域内の医療機関と連携が深く、多くのがん患者をカバーしている滋賀医科大学附属病院を地域がん診療連携拠点病院として今回推薦する。
6. もう一つの空白の医療圏である湖西医療圏については、当該地域のがん患者の通院圏域にある大津赤十字病院を県独自に滋賀県がん診療広域中核病院として指定しており、大津医療圏域と併せてその機能を果たしていくこととしている。