

## [家庭福祉課 関連資料]



## 都道府県別 里親の登録世帯数及び受託世帯数等

(世帯数)

		里親		(再掲)									
		登録数	受託数	親族里親		養子縁組前提里親		養育里親		みなし養育里親		専門里親	
				登録数	受託数	登録数	受託数	登録数	受託数	登録数	受託数	登録数	受託数
1	北海道	464	192	8	8	2	1	315	180	139	3	40	5
2	青森県	113	36	3	3	13	2	58	29	39	2	15	9
3	岩手県	157	36	5	5	36	12	67	19	49		5	4
4	宮城県	85	27	3	3	9		45	23	20		3	
5	秋田県	103	22	4	4	18	9	12	9	69		3	2
6	山形県	80	11	2	2	4		48	9	26		6	1
7	福島県	168	35	1	1	26	13	97	32	50		2	2
8	茨城県	132	60	1	1			86	57	58		5	1
9	栃木県	188	79	18	18	5		107	61	58	1	11	1
10	群馬県	128	40	3	3	9		104	37	12		3	
11	埼玉県	308	100	3	3	137	3	237	94	109		18	1
12	千葉県	244	121	13	13	84	4	153	103	60		15	1
13	東京都	571	284	1	1	125	34	324	248	101		20	1
14	神奈川県	173	97	2	2			168	66	3		18	5
15	新潟県	154	55	17	17	60	1	53	33	53		6	4
16	富山県	72	10	1	1	17	2	31	7	19		4	
17	石川県	32	11	3	3	9	1	13	7	7		2	
18	福井県	56	11	4	4	19		9	7	24		3	1
19	山梨県	105	51	13	12	8	1	67	37	17	1	5	4
20	長野県	179	36	7	7	33	7	61	22	78		6	2
21	岐阜県	116	34	3	3	38	6	48	25	19		8	1
22	静岡県	199	72	8	8	1		115	63	73		3	2
23	愛知県	237	75	1	1	4	2	156	73	48		19	8
24	三重県	155	55	18	18	14	3	94	31	29		11	3
25	滋賀県	89	38	8	8	5	1	84	34	35		11	1
26	京都府	49	11	5	5	8		22	6	14		1	
27	大阪府	145	45	15	15	39	8	75	19	11		4	3
28	兵庫県	211	72	2	2	9	3	119	67	81		18	8
29	奈良県	103	27	6	6	18	5	37	16	42		2	2
30	和歌山県	51	23	2	2			51	21			8	2
31	鳥取県	63	26	5	5	8	4	50	17			9	4
32	島根県	58	31	4	4	6		43	22	18		7	3
33	岡山県	61	14	1	1			21	13	41		6	
34	広島県	104	29	4	3	4		74	30	27		12	
35	山口県	133	32	9	9	3		133	23			20	7
36	徳島県	40	21	6	6	4	2	19	13	11		7	1
37	香川県	40	18	4	4	7	1	28	13	2		3	1
38	愛媛県	50	13	2	2	10		11	11	27			
39	高知県	34	7			2		15	7	17		1	
40	福岡県	115	49	15	15	6	1	62	33	33		6	
41	佐賀県	39	10	3	3	16	3	20	7	5			
42	長崎県	61	16	4	4	18	3	27	16	12		5	3
43	熊本県	89	37	1	1			57	35	32	2	14	4
44	大分県	95	52	1	1	21	2	75	48	17	1	12	2
45	宮崎県	118	44	4	4	4		81	40	33		9	4
46	鹿児島県	67	24	1	1	39		38	24	18		17	4
47	沖縄県	134	76	5	5	2		81	65	46	6	19	5
48	札幌市	128	71	1	1	15	2	92	59	20		11	5
49	仙台市	49	16	1	1	12	2	27	13	9		6	
50	さいたま市	63	20			1		43	19	8	1	9	1
51	千葉市	37	21	2	2	2		33	16			6	3
52	横浜市	109	55	6	6	24	5	69	44	9		1	
53	川崎市	98	81	6	6			88	44			10	3
54	新潟市	50	22	1	1	17		26	19	16			
55	静岡市	81	33	2	2			51	33	28		5	5
56	名古屋市	85	24	3	3	30	6	39	13	22	2	1	
57	浜松市	44	15			6	2	31	13	3		2	2
58	京都市	56	18	6	6	10	2	21	10	19		5	2
59	大阪市	88	51	29	9	8	8	46	34	5		2	1
60	堺市	21	9	4	4	2	2	10	3	5			
61	神戸市	29	13	2	2	4	1	23	10			5	
62	岡山市	30	11	1	1			13	9	16		10	3
63	広島市	28	10			3		28	10				
64	北九州市	51	21	4	4	13	6	44	11	1		6	
65	福岡市	79	42	3	3	2		54	39	20		7	2
66	横須賀市	17	8	1	1			15	6	1	1		
67	金沢市	15	4	1	1	5		4	3	5		4	3
	計	7326	2810	322	299	1054	170	4448	2260	1869	20	512	142

(平成21年10月1日現在 : 家庭福祉課調べ)

※ 再掲部分重複計上あり

※ みなし里親 : 前年度から受託しているが、里親種別を未決定の里親

## 小規模住居型児童養育事業(ファミリーホーム)の実施状況

	都道府県市名	H21年度	H22年度予定
1	北海道	8	4
2	青森県	2	
3	岩手県		
4	宮城県	2	
5	秋田県		
6	山形県	2	
7	福島県		
8	茨城県		4
9	栃木県		1
10	群馬県	4	
11	埼玉県		1
12	千葉県	2	1
13	東京都	9	3
14	神奈川県		
15	新潟県	1	
16	富山県		1
17	石川県		
18	福井県		1
19	山梨県		7
20	長野県		
21	岐阜県		
22	静岡県	2	
23	愛知県		1
24	三重県		
25	滋賀県	2	2
26	京都府		
27	大阪府	1	
28	兵庫県		
29	奈良県		
30	和歌山県		
31	鳥取県		
32	島根県		
33	岡山県	1	
34	広島県	1	
35	山口県	1	
36	徳島県		1
37	香川県		1
38	愛媛県		1
39	高知県		1
40	福岡県		2
41	佐賀県		
42	長崎県		1
43	熊本県		
44	大分県	2	1
45	宮崎県		
46	鹿児島県		1
47	沖縄県	3	3
48	札幌市		4
49	仙台市		1
50	さいたま市		
51	千葉市		
52	横浜市	3	7
53	川崎市		4
54	新潟市		1
55	静岡市		
56	浜松市		
57	名古屋		
58	京都市		1
59	大阪市	3	2
60	堺市		
61	神戸市		
62	岡山市		1
63	広島市		1
64	北九州	2	2
65	福岡市	2	2
66	横須賀市		1
67	金沢市		
	合計	53	65

資料:家庭福祉課調べ(H22.2.1)

## 平成22年度 里親支援機関の設置予定状況

	都道府県市名	里親制度普及促進事業	里親委託推進・支援等事業
1	北海道	○	
2	青森県	○	1
3	岩手県		
4	宮城県	○	
5	秋田県		
6	山形県	○	1
7	福島県	○	4
8	茨城県	○	1
9	栃木県	○	3
10	群馬県		
11	埼玉県	○	
12	千葉県		
13	東京都	○	1
14	神奈川県		
15	新潟県	○	
16	富山県	○	1
17	石川県	○	
18	福井県	○	
19	山梨県	○	1
20	長野県	○	
21	岐阜県	○	
22	静岡県		
23	愛知県	○	2
24	三重県	○	1
25	滋賀県	○	1
26	京都府		
27	大阪府	○	2
28	兵庫県	○	
29	奈良県	○	1
30	和歌山県	○	1
31	鳥取県		
32	島根県	○	
33	岡山県	○	1
34	広島県	○	3
35	山口県	○	1
36	徳島県		
37	香川県	○	1
38	愛媛県	○	
39	高知県		
40	福岡県	○	
41	佐賀県		
42	長崎県		
43	熊本県	○	1
44	大分県	○	2
45	宮崎県		
46	鹿児島県		
47	沖縄県	○	2
48	札幌市		
49	仙台市	○	
50	さいたま市		
51	千葉市		
52	横浜市	○	
53	川崎市	○	1
54	新潟市		
55	静岡市		
56	浜松市		
57	名古屋		
58	京都		
59	大阪		
60	堺市		1
61	神戸市	○	1
62	岡山市	○	1
63	広島市	○	1
64	北九州	○	1
65	福岡市	○	1
66	横須賀市		1
67	金沢市		
	合計	41	40

資料: 家庭福祉課調べ(H22.2.1)

## 自立援助ホームの設置状況

	都道府県市名	H20年度	H21年度新規	H22年度新規予定
1	北海道	1		1
2	青森県			
3	岩手県			1
4	宮城県			
5	秋田県		1	
6	山形県			
7	福島県			
8	茨城県			2
9	栃木県	1		1
10	群馬県	1		
11	埼玉県	3		
12	千葉県	3	1	
13	東京都	18		
14	神奈川県	2		1
15	新潟県			
16	富山県			
17	石川県			
18	福井県			
19	山梨県		1	
20	長野県	1	-1	
21	岐阜県		1	
22	静岡県	1		1
23	愛知県			
24	三重県			1
25	滋賀県	1		
26	京都府			
27	大阪府	1	1	
28	兵庫県			
29	奈良県			
30	和歌山県	1		
31	鳥取県	3		
32	島根県	1		
33	岡山県			1
34	広島県			
35	山口県	1		
36	徳島県			
37	香川県			1
38	愛媛県			
39	高知県	1		
40	福岡県			
41	佐賀県			
42	長崎県			1
43	熊本県	1		
44	大分県	1		
45	宮崎県			1
46	鹿児島県			1
47	沖縄県	1		
48	札幌市			2
49	仙台市	1		
50	さいたま市	1		
51	千葉市	1	-1	
52	横浜市	2		
53	川崎市		1	
54	新潟市			1
55	静岡市			
56	浜松市			
57	名古屋市	1		
58	京都市	1		
59	大阪市	2		
60	堺市			
61	神戸市			
62	岡山市		1	
63	広島市			
64	北九州市	1		1
65	福岡市	1		
66	横須賀市			
67	金沢市			
	合計	54	5	17

資料：家庭福祉課調べ(H22.2.1)  
 ※「H21年度新規」は予定を含む。

小規模化の実施率の状況（都道府県市別）

資料 5

		小規模グループケア												地域小規模児童養護施設		
		乳児院			児童養護施設			情緒障害児短期治療施設			児童自立支援施設					
		施設数	実施施設数	実施率	施設数	実施施設数	実施率	施設数	実施施設数	実施率	施設数	実施施設数	実施率	施設数	実施施設数	実施率
1	北海道	3			18	8	44.4%	1			3	1	33.3%	18	9	50.0%
2	青森県	3	1	33.3%	6	5	83.3%	-			1			6	1	16.7%
3	岩手県	2			6	5	83.3%	1			1			6	3	50.0%
4	宮城県	1			1	1	100.0%	-			1			1	1	100.0%
5	秋田県	1	1	100.0%	4	2	50.0%	-			1			4		
6	山形県	1			5	3	60.0%	-			1			5		
7	福島県	1			8	5	62.5%	-			1			8	2	25.0%
8	茨城県	2			17	7	41.2%	1			1			17	3	17.6%
9	栃木県	2			10	7	70.0%	-			1			10	4	40.0%
10	群馬県	3			6	4	66.7%	1			1			6	4	66.7%
11	埼玉県	4			20	16	80.0%	1			1			20	9	45.0%
12	千葉県	2			15	6	40.0%	-			1			15	3	20.0%
13	東京都	10	5	50.0%	52	42	80.8%	-			2			52	34	65.4%
14	神奈川県	3	1	33.3%	15	12	80.0%	-			1			15	4	26.7%
15	新潟県	1			4	1	25.0%	-			1			4	1	25.0%
16	富山県	1			3	2	66.7%	-			1			3		
17	石川県	1			4	1	25.0%	-			1			4		
18	福井県	2			5			-			1			5	1	20.0%
19	山梨県	1			6	4	66.7%	-			1			6	2	33.3%
20	長野県	4	1	25.0%	16	14	87.5%	1	1	100.0%	1			16	1	6.3%
21	岐阜県	2	1	50.0%	10	8	80.0%	1			1			10	3	30.0%
22	静岡県	2			9	4	44.4%	1			1			9	2	22.2%
23	愛知県	4	1	25.0%	17	4	23.5%	2			1			17	7	41.2%
24	三重県	2			11	7	63.6%	-			1			11	3	27.3%
25	滋賀県	1	1	100.0%	4	2	50.0%	1	1	100.0%	1			4	3	75.0%
26	京都府	2			6	5	83.3%	1			1			6		
27	大阪府	3			23	12	52.2%	3	2	66.7%	2			23	5	21.7%
28	兵庫県	4	1	25.0%	15	7	46.7%	1			1			15	1	6.7%
29	奈良県	2	1	50.0%	6	3	50.0%	-			1			6	2	33.3%
30	和歌山県	1			7			-			1			7	1	14.3%
31	鳥取県	2	1	50.0%	5	4	80.0%	1	1	100.0%	1			5		
32	島根県	1	1	100.0%	3	3	100.0%	-			1			3		
33	岡山県	1			7	5	71.4%	1			1			7		
34	広島県	1			8	1	12.5%	-			1			8	4	50.0%
35	山口県	1			10	6	60.0%	1			1			10	2	20.0%
36	徳島県	1	1	100.0%	7	2	28.6%	-			1			7		
37	香川県	1			3	1	33.3%	1			1			3		
38	愛媛県	2			10	5	50.0%	-			1			10	2	20.0%
39	高知県	1	1	100.0%	8	5	62.5%	1			1			8	1	12.5%
40	福岡県	3	3	100.0%	11	6	54.5%	1			1			11	4	36.4%
41	佐賀県	1			6	4	66.7%	-			1			6		
42	長崎県	1			11	5	45.5%	1			1			11	1	9.1%
43	熊本県	3			12	8	66.7%	1			1			12	4	33.3%
44	大分県	1			9	6	66.7%	-			1			9	1	11.1%
45	宮崎県	1	1	100.0%	9	3	33.3%	-			1			9	2	22.2%
46	鹿児島県	3			14	6	42.9%	1			1			14	1	7.1%
47	沖縄県	1	1	100.0%	8	1	12.5%	-			1			8	2	25.0%
48	札幌市	1	1	100.0%	5	3	60.0%	-			-			5		
49	仙台市	1	1	100.0%	4	1	25.0%	1			-			4	1	25.0%
50	さいたま市	1			2			-			-			2		
51	千葉市	1			2	1	50.0%	-			-			2	1	50.0%
52	横浜市	3	2	66.7%	7	7	100.0%	1	1	100.0%	2			7	1	14.3%
53	川崎市	1			2			-			-			2	2	100.0%
54	新潟市	-			1	1	100.0%	-			-			1		
55	静岡市	1			1			-			-			1	1	100.0%
56	浜松市	1	1	100.0%	3	2	66.7%	-			-			3		
57	名古屋市	3	1	33.3%	14	6	42.9%	1			1			14	5	35.7%
58	京都市	2	2	100.0%	7	5	71.4%	1			-			7	2	28.6%
59	大阪市	4	3	75.0%	10	4	40.0%	2			1			10	2	20.0%
60	堺市	-			4	1	25.0%	-			-			4	1	25.0%
61	神戸市	3	3	100.0%	14	8	57.1%	-			1			14		
62	岡山市	-			5	2	40.0%	-			-			5	2	40.0%
63	広島市	1			3			1			-			3	1	33.3%
64	北九州市	1	1	100.0%	6	6	100.0%	-			-			6		
65	福岡市	2	2	100.0%	3	3	100.0%	-			-			3	2	66.7%
66	横須賀市	-			1	1	100.0%	-			-			1		
67	金沢市	1			4	3	75.0%	-			-			4		
	計	123	40	32.5%	568	322	56.7%	32	6	18.8%	56	1	1.8%	568	154	27.1%

資料：家庭福祉課調べ（平成22年2月1日現在）

\* 1：各施設の施設数は福祉行政報告例（平成21年3月31日現在）

\* 2：児童自立支援施設については、国立の2施設を除く。

## 児童福祉施設基幹的職員研修の実施状況

	都道府県市名	H21年度	H22年度予定
1	北海道	○	
2	青森県		
3	岩手県	○	○
4	宮城県		
5	秋田県		
6	山形県		○
7	福島県	○	
8	茨城県		○
9	栃木県	○	○
10	群馬県	○	○
11	埼玉県	○	
12	千葉県		○
13	東京都	○	○
14	神奈川県		○
15	新潟県		
16	富山県		○
17	石川県	○	
18	福井県		○
19	山梨県		
20	長野県	○	○
21	岐阜県	○	○
22	静岡県	○	
23	愛知県		○
24	三重県		
25	滋賀県	○	○
26	京都府	○	○
27	大阪府	○	○
28	兵庫県		
29	奈良県	○	
30	和歌山県	○	○
31	鳥取県	○	○
32	島根県	○	○
33	岡山県	○	○
34	広島県	○	○
35	山口県	○	○
36	徳島県	○	
37	香川県	○	
38	愛媛県		○
39	高知県	○	○
40	福岡県		○
41	佐賀県	○	
42	長崎県		
43	熊本県		
44	大分県		○
45	宮崎県		○
46	鹿児島県		
47	沖縄県		○
48	札幌市		○
49	仙台市		○
50	さいたま市		
51	千葉市		○
52	横浜市		○
53	川崎市		○
54	新潟市		
55	静岡市		○
56	浜松市	○	
57	名古屋		
58	京都市		○
59	大阪市		○
60	堺市	○	○
61	神戸市		○
62	岡山市	○	○
63	広島市	○	○
64	北九州市		○
65	福岡市		
66	横須賀市		
67	金沢市	○	○
	合計	30	42

資料:家庭福祉課調べ(H22.2.1)



# 児童家庭支援センターの設置状況

資料 7

	都道府県市名	H20年度	H21年度新規	H22年度新規予定
1	北海道	8		
2	青森県	1		
3	岩手県	1		
4	宮城県	1		
5	秋田県			
6	山形県	2		
7	福島県			
8	茨城県	2		
9	栃木県			
10	群馬県	2		
11	埼玉県	3		
12	千葉県	2		1
13	東京都			
14	神奈川県			
15	新潟県			
16	富山県			
17	石川県	2		
18	福井県	4		
19	山梨県	1		
20	長野県			
21	岐阜県	3		
22	静岡県	1		
23	愛知県			
24	三重県	1		
25	滋賀県	1		
26	京都府	1	1	
27	大阪府	1		
28	兵庫県	2	3	
29	奈良県	2		
30	和歌山県		1	
31	鳥取県	1		
32	島根県			
33	岡山県			1
34	広島県			
35	山口県	4		
36	徳島県	1		
37	香川県	1		
38	愛媛県	1		
39	高知県	3		
40	福岡県	1		
41	佐賀県			
42	長崎県	1		
43	熊本県	1		
44	大分県	2		
45	宮崎県			
46	鹿児島県			
47	沖縄県	1		
48	札幌市	1	1	
49	仙台市			
50	さいたま市			
51	千葉市	3		
52	横浜市	1		1
53	川崎市	1		
54	新潟市			
55	静岡市			
56	浜松市			
57	名古屋市	1		
58	京都市			
59	大阪市	1		
60	堺市	1		
61	神戸市	2		
62	岡山市			
63	広島市			
64	北九州市	1		
65	福岡市			
66	横須賀市			
67	金沢市	1		
	計	71	6	3

## 情緒障害児短期治療施設の設置状況

	都道府県市名	H20年度	H21年度新規	H22年度新規予定
1	北海道	1		
2	青森県			1
3	岩手県	1		
4	宮城県			
5	秋田県			
6	山形県			
7	福島県			
8	茨城県	1		
9	栃木県			1
10	群馬県	1		
11	埼玉県	1		
12	千葉県			
13	東京都			
14	神奈川県			
15	新潟県			
16	富山県			
17	石川県			
18	福井県			
19	山梨県			
20	長野県	1		
21	岐阜県	1		
22	静岡県	1		
23	愛知県	2		
24	三重県			1
25	滋賀県	1		
26	京都府	1		
27	大阪府	3		
28	兵庫県	1		
29	奈良県			
30	和歌山県		1	
31	鳥取県	1		
32	島根県			1
33	岡山県	1		
34	広島県			
35	山口県	1		
36	徳島県			
37	香川県	1		
38	愛媛県			
39	高知県	1		
40	福岡県	1		
41	佐賀県			
42	長崎県	1		
43	熊本県	1		
44	大分県			
45	宮崎県			
46	鹿児島県	1		
47	沖縄県			
48	札幌市			
49	仙台市	1		
50	さいたま市			
51	千葉市			
52	横浜市	1		
53	川崎市			
54	新潟市			
55	静岡市			
56	浜松市			
57	名古屋市	1		
58	京都市	1		
59	大阪市	2		
60	堺市			
61	神戸市			
62	広島市	1		
63	北九州市		1	
64	福岡市			
65	横須賀市			
66	金沢市			
	合計	32	2	4

資料：家庭福祉課調べ(H22.2.1)

※「H21年度新規」は予定を含む。

## 児童扶養手当制度の運用について

### 手続上の留意点

- 児童扶養手当の申請を希望する相談があった場合には、必要な申請書類等を速やかに渡すこと。
- 児童扶養手当の申請があった場合には、書類の不備等が無ければ、申請を受け付け、支給要件に関し、実態を確認した上で、認定又は却下などの処分を行うこと。
- 実態をよく確認せずに支給要件に該当しないと決めつけて、申請を拒んだり、資格喪失処分を行うことがないよう留意すること。

### 例えば

- ・前夫の住所が近隣であるからという理由だけで、偽装離婚であると申請を拒むのではなく、実態を確認の上、適切に判断する。
- ・未婚で子どもを出産した場合に、事実婚であると決めつけて資格喪失処分を行うのではなく、実態を確認の上、適切に判断する。
- ・親類の男性と週1回程度食事をしていただけで、事実婚であると決めつけて資格喪失を促すのではなく、実態を確認の上、適切に判断する。
- ・DV被害者（母）に対する加害者（父）からのメールの内容が、そのDV被害者（母）に対する脅しの内容であるような場合に、メールがあったという理由だけで、児童に対する遺棄に該当しないと判断するのではなく、児童の遺棄に該当するか否かについて、メールの内容も含め様々な事実関係を総合的に勘案の上判断する。

- なお、児童扶養手当は、その支給要件が離婚、遺棄、拘禁、事実婚の解消、未婚の母、事実婚の不存在等個人の秘密に属する事項に関わるため、受給資格者の認定に当たっては、プライバシーの問題に触れざるを得ないところであるが、必要以上にプライバシーの問題に立ち入らないよう事務運営に当たって配慮すること。

# 母子家庭就業・自立支援事業について

母子家庭の母等に対し、就業相談から就業支援講習会、就業情報の提供等までの一貫した就業支援サービスや養育費相談など生活支援サービスを提供する事業。

都道府県・指定都市・中核市

一般市・福祉事務所設置町村

母子家庭等就業・自立支援センター事業

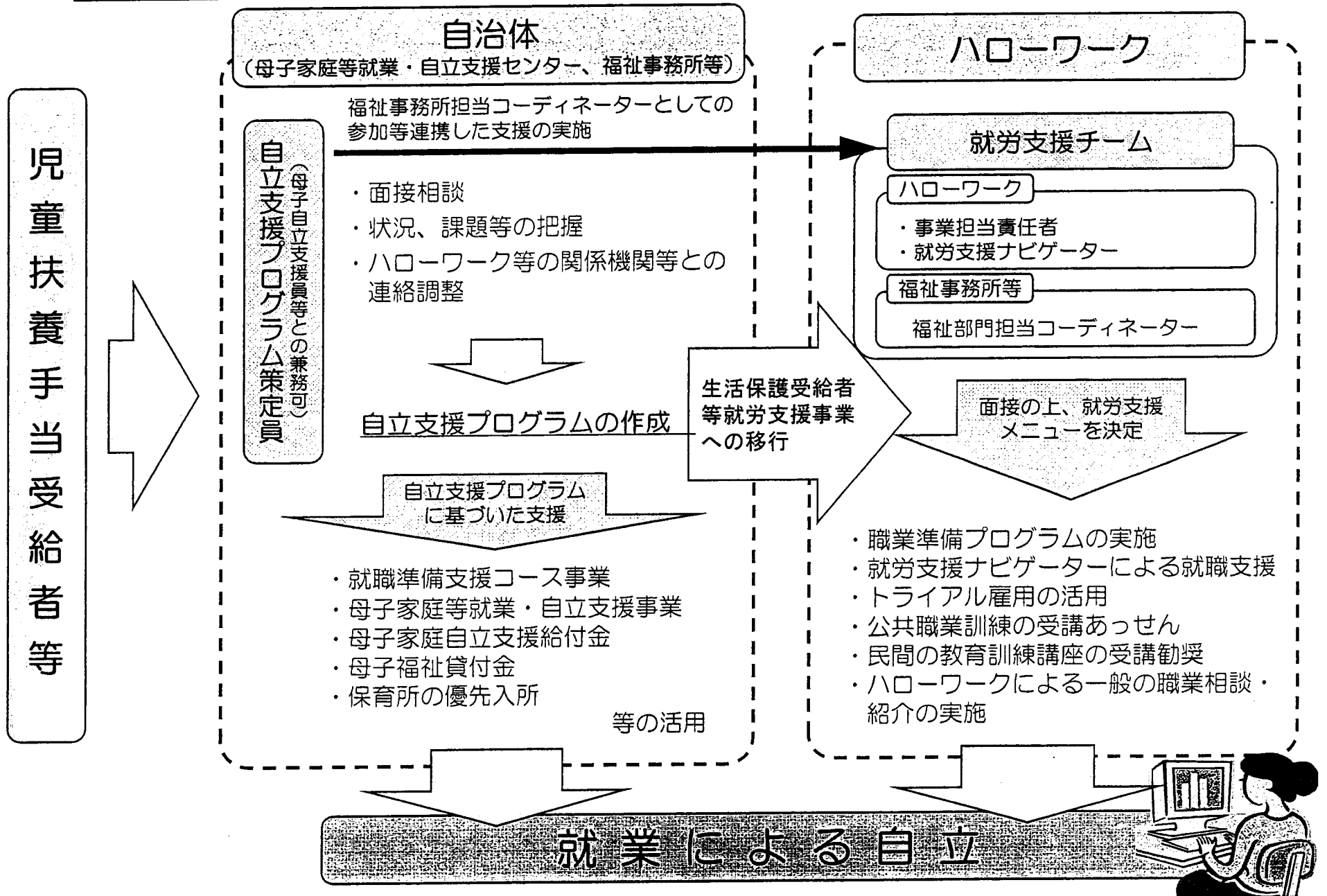
一般市等就業・自立支援事業

支援メニュー

<div style="border: 1px solid black; padding: 5px; margin-bottom: 5px;"> <p style="text-align: center; margin: 0;"><b>就業支援事業</b></p> <ul style="list-style-type: none"> <li>・就業相談・助言の実施</li> <li>・企業の意識啓発・求人開拓の実施</li> </ul> <p style="text-align: right; margin: 0;">等</p> </div> <div style="border: 1px solid black; padding: 5px; margin-bottom: 5px;"> <p style="text-align: center; margin: 0;"><b>就業情報提供事業</b></p> <ul style="list-style-type: none"> <li>・求人情報の提供</li> <li>・電子メール相談</li> </ul> <p style="text-align: right; margin: 0;">等</p> </div> <div style="border: 1px solid black; padding: 5px;"> <p style="text-align: center; margin: 0;"><b>在宅就業推進事業</b></p> <ul style="list-style-type: none"> <li>・在宅就業のためのスキルアップに係るセミナーの開催</li> </ul> <p style="text-align: right; margin: 0;">等</p> </div>	<div style="border: 1px solid black; padding: 5px; margin-bottom: 5px;"> <p style="text-align: center; margin: 0;"><b>就業支援講習会等事業</b></p> <ul style="list-style-type: none"> <li>・就業準備等に関するセミナーの開催</li> <li>・資格等を取得するための就業支援講習会の開催</li> </ul> </div> <div style="border: 1px solid black; padding: 5px;"> <p style="text-align: center; margin: 0;"><b>地域生活支援事業</b></p> <ul style="list-style-type: none"> <li>・生活支援の実施</li> <li>・養育費相談の実施</li> </ul> <p style="text-align: right; margin: 0;">等</p> </div>
---	--

母子家庭等就業・自立支援センター事業の支援メニュー（就業支援事業、就業支援講習会等事業、就業情報提供事業、地域生活支援事業、在宅就業推進事業）の中から地域の実情に応じ適切な支援メニューを選択し実施

# 母子自立支援プログラム策定事業について





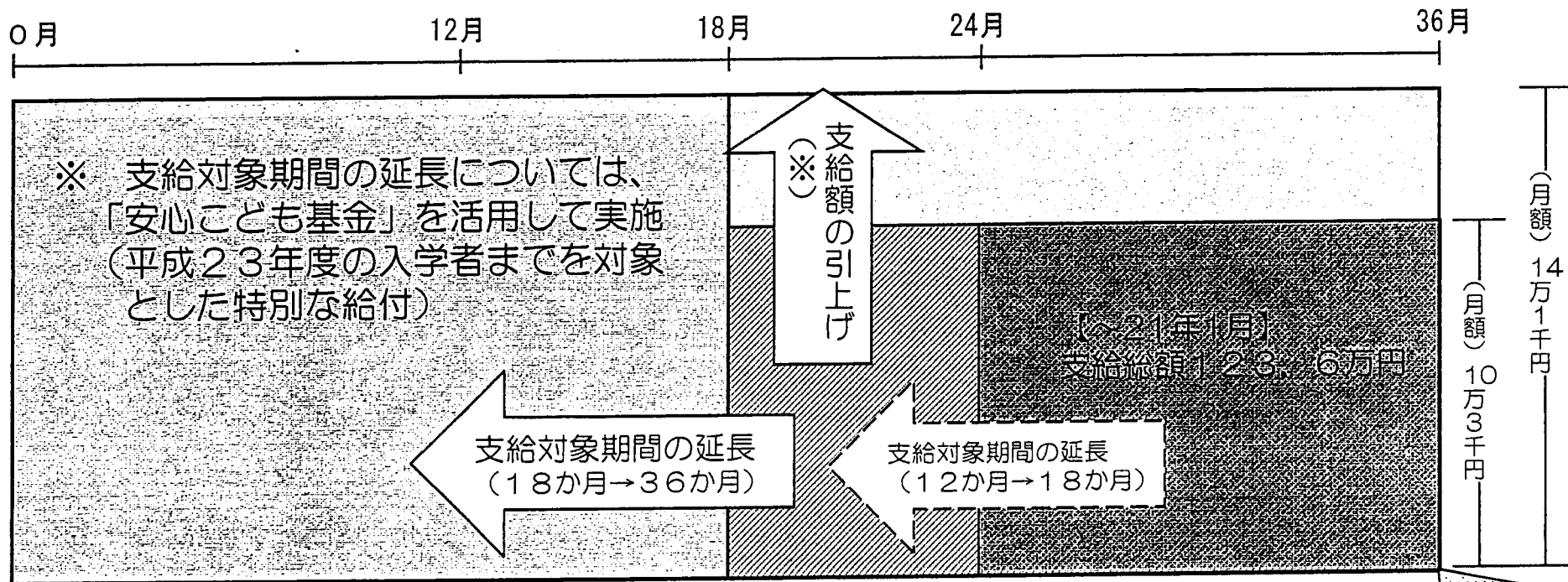
# 高等技能訓練の受講時における給付の充実

- 母子家庭の母が看護師等の経済的な自立に効果的な資格を取得することを支援するため、高等技能訓練促進費（修学期間の後半の1/2の期間）の支給額を引き上げる。【一般会計】
- 特に現在の厳しい経済・雇用情勢を踏まえ、支給対象期間を修業期間の全期間に拡大するとともに特別枠を設け支給人員を拡大する。【安心こども基金】

[対象資格]：看護師、介護福祉士、保育士、理学療法士、作業療法士、都道府県等の長が地域の実情に応じて定めるもの

例) 3年間の看護師養成コースを利用する場合(住民税非課税世帯)

 21年度補正予算(21年6月実施)  
 20年度第2次補正予算(21年2月実施)



※ 住民税課税世帯についても、(月額) 51,500円から月額70,500円へ引上げ。

入学支援終了一時金の支給 5万円  
 ※住民税課税世帯は2万5千円

# 経済危機対策（ひとり親家庭等対策の強化）

## 職業訓練等による資格・技能の取得支援

・資格がないので不安定な就労からぬけ出せない  
・養成機関に通う際の生活費がない

高等技能訓練の受講時における給付の充実  
・支給額の引き上げ（月額103,000円→141,000円）  
・今後3年間に修学している者について、支給対象期間を修業期間全期間とする。（現行：修業期間の後半の1/2）

職業訓練機会が充実されていても、子どもが預けられないので参加できない

母子家庭等修業・自立支援センターにおいて託児サービスを提供（★）  
（母子家庭等就業・自立支援センター 106か所）

## 職業紹介等を行う企業等によるひとり親家庭の就業支援

子育てと生計2重の負担に加え、厳しい雇用情勢により就業が困難

職業紹介等を行っている企業等に委託して、相談支援、就職活動支援、職場開拓等を行う（★）

## 就業・社会活動困難者への訪問支援等の実施

母子家庭になり、地域との結びつきが薄く、就業活動や社会活動に踏み出せない

・福祉事務所等に臨時配置する戸別訪問員による相談支援の実施、就業支援策の活用への結びつけ等

## 職業紹介等を行う企業等による婦人保護施設等の退所者等の就業支援

精神的に傷を負っていること等に加え、厳しい雇用情勢により一層就業が困難

職業紹介等を行っている企業等に委託して、施設退所者等に対する相談支援、就職活動支援、職場開拓等を行う

平成21年度第1次補正予算による安心こども基金の拡充(1,500億円→2,500億円)のうち、「ひとり親家庭等の支援の拡充」500億円

※母子寡婦福祉貸付金除く

### ひとり親家庭等の在宅就業支援

生活が苦しいが、子育てのため、これ以上パートを増やせない

ひとり親家庭等による在宅就業を積極的に支援しようとする地方自治体に対し助成を行う（★）

### 母子寡婦福祉貸付金の拡充

知識技能の習得や生活に要する費用、子どもの就学に要する費用等について貸付けを実施

○貸付利率の引き下げ

○貸付条件の緩和

★の事業については、父子家庭も対象。