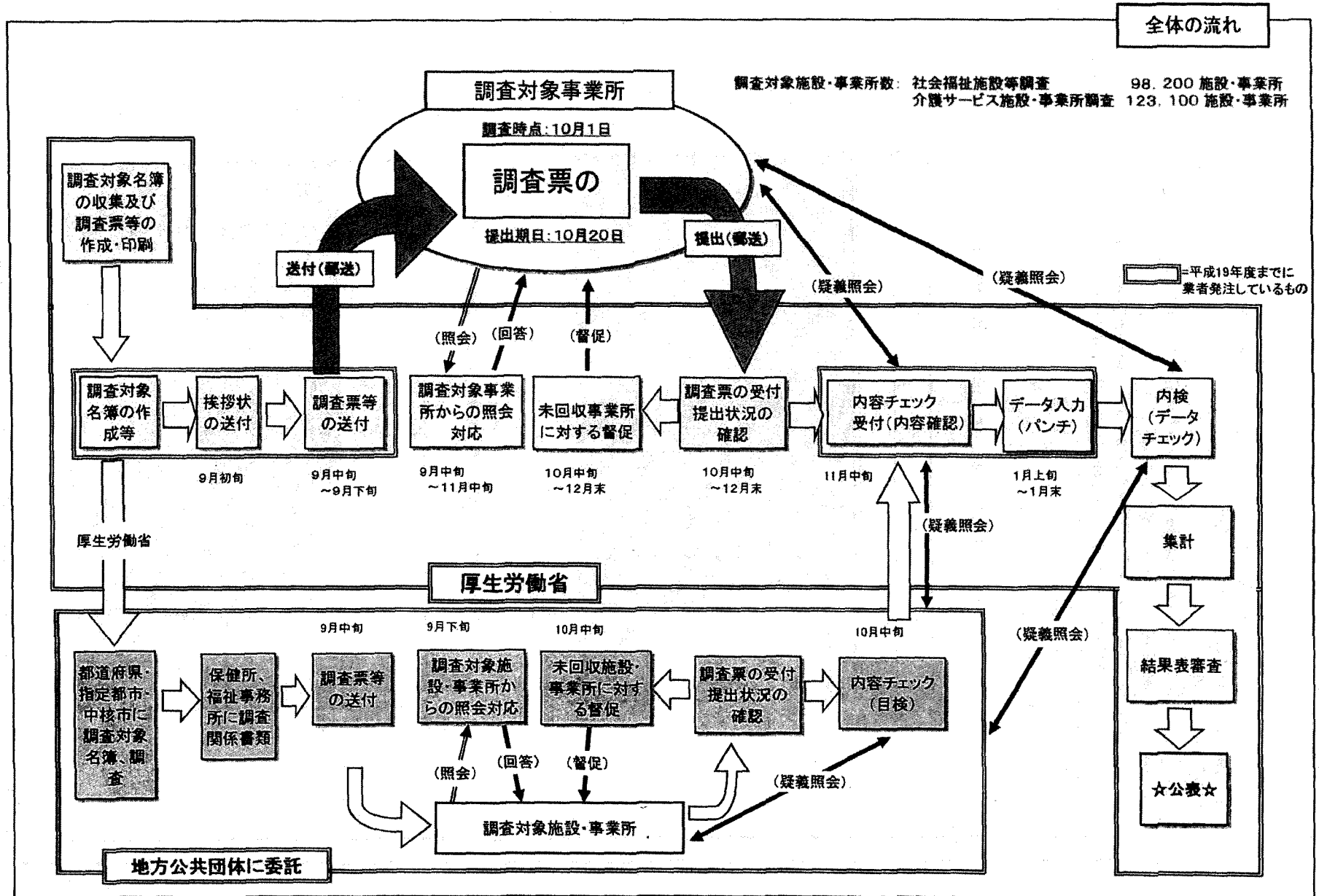
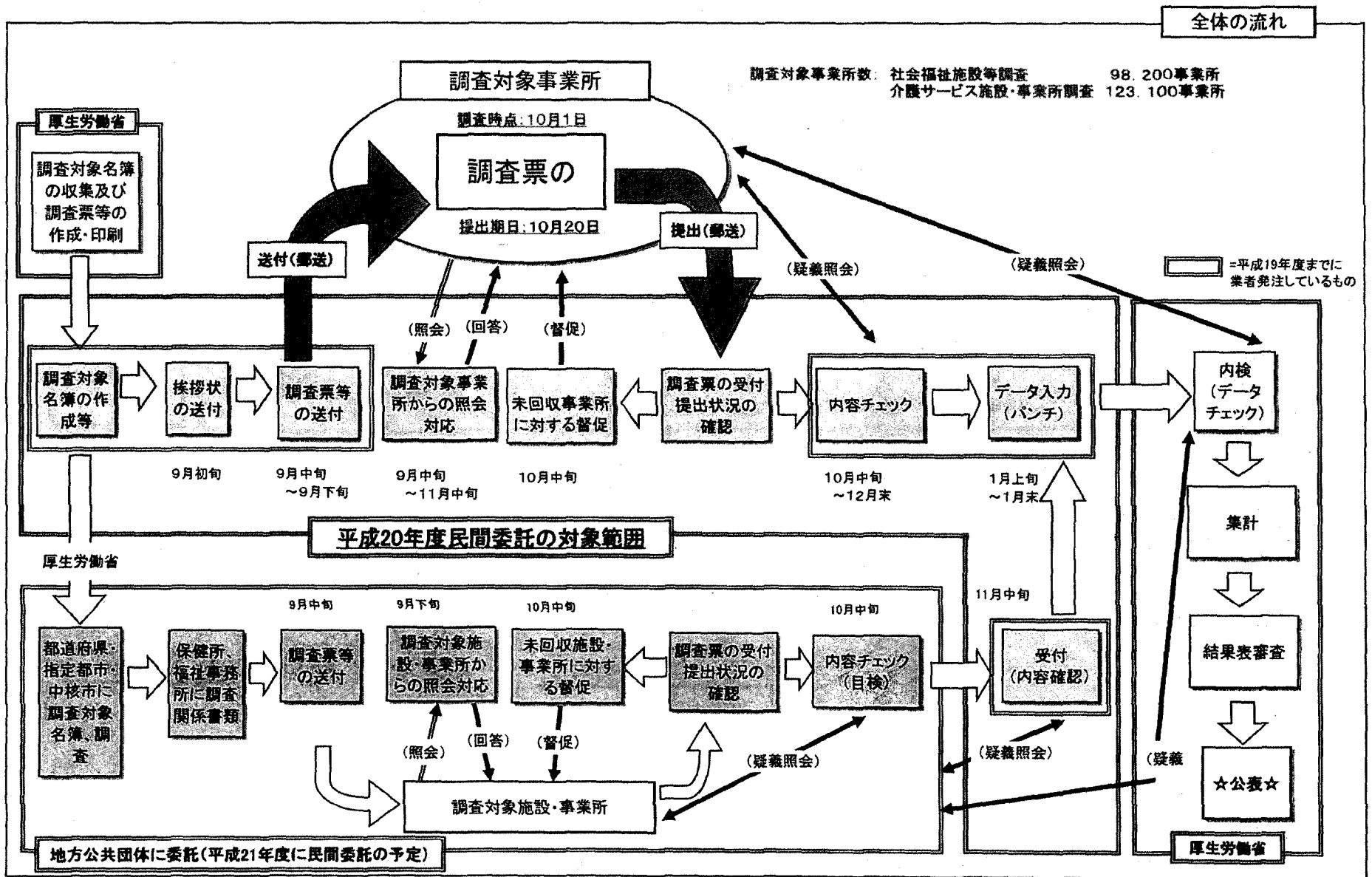


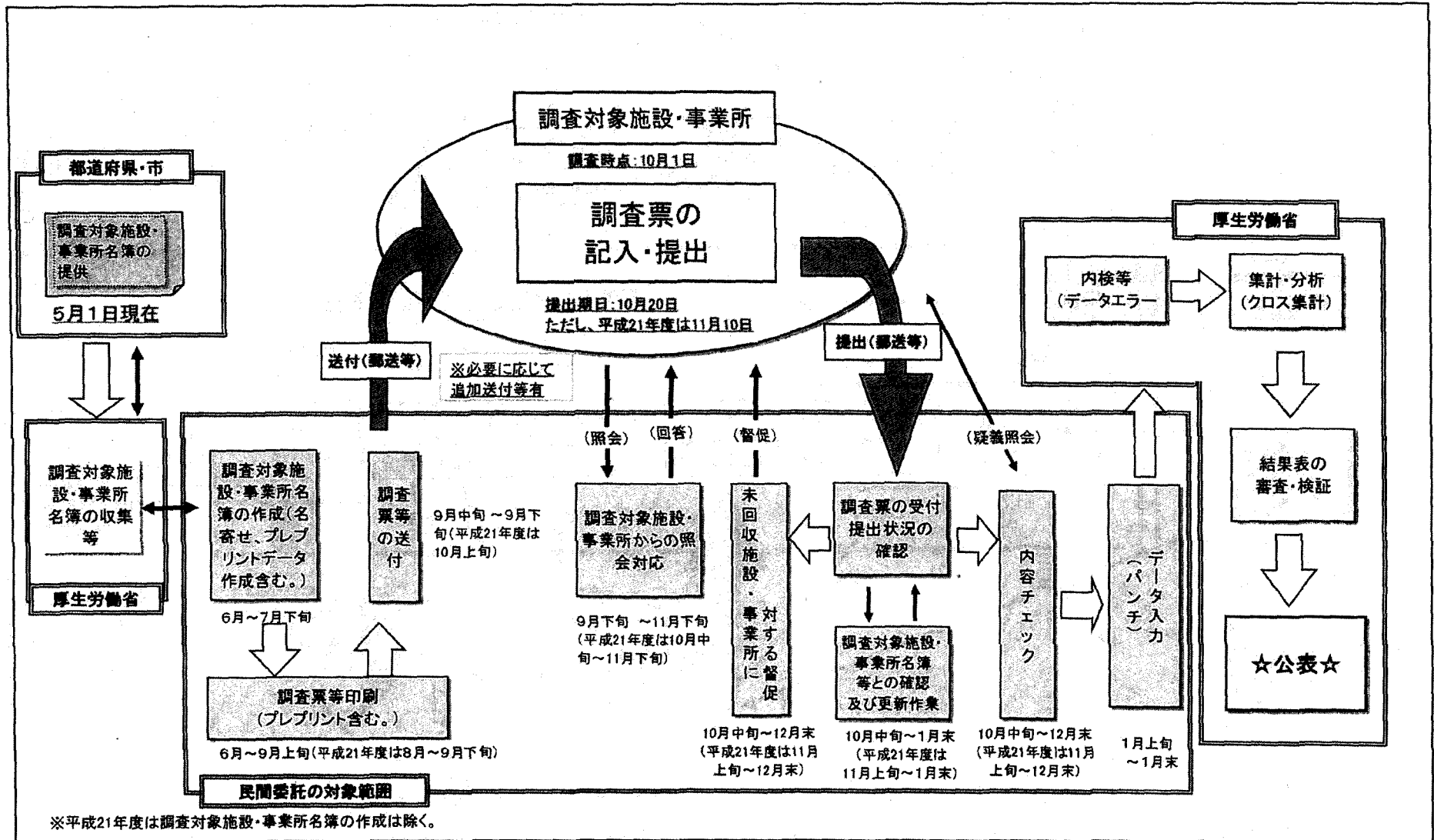
— 社会福祉施設等調査、介護サービス施設・事業所調査の流れ図(平成19年調査における実施方法) — 別添1



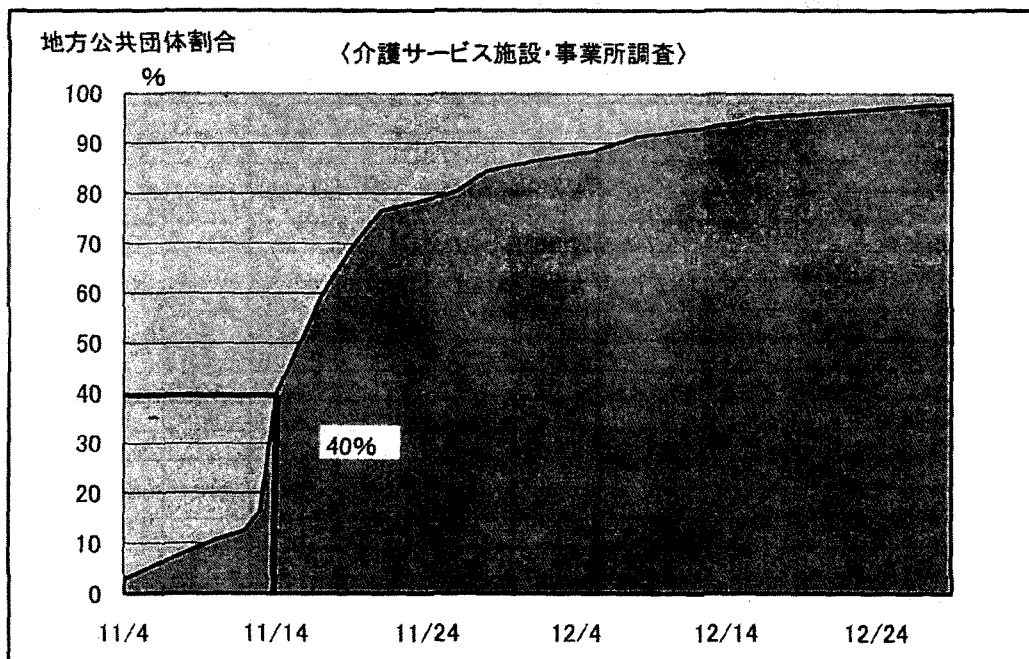
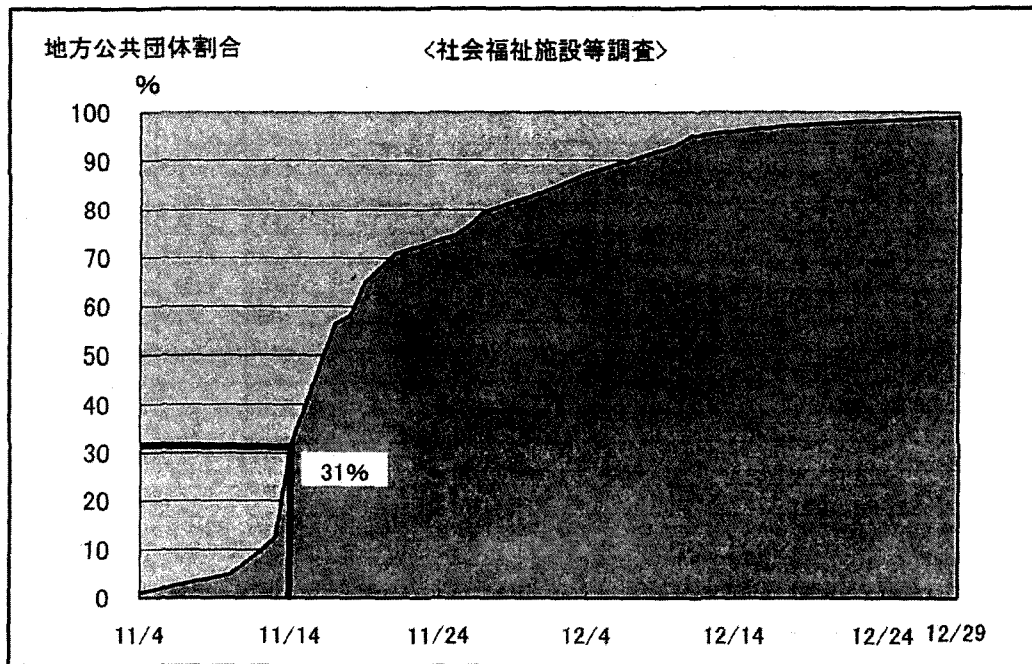
—社会福祉施設等調査、介護サービス施設・事業所調査の流れ図(平成20年調査における実施方法)— 別添2



— 社会福祉施設等調査、介護サービス施設・事業所調査の流れ図(平成21年調査以降における実施方法) —



平成20年調査 地方公共団体からの調査票提出日(民間事業者への到着日)別の地方公共団体数の割合



地方公共団体への調査票送付枚数

社会福祉施設等調査		平成17年			平成18年			平成19年		
		計	プレプリント分	予備分	計	プレプリント分	予備分	計	プレプリント分	予備分
送付合計数		93,385	80,348	13,037	86,266	69,588	16,678	76,828	62,924	13,904
H17	老人・障害者福祉施設等調査票	32,959	29,963	2,996	-	-	-	-	-	-
	児童福祉施設等調査票	7,600	6,909	691	-	-	-	-	-	-
	保育所調査票	26,184	23,797	2,387	-	-	-	-	-	-
	居宅支援事業所票 *	7,403	3,647	3,756	-	-	-	-	-	-
H18	保護施設調査票	-	-	-	799	260	539	-	-	-
	老人福祉施設等調査票	-	-	-	5,466	4,397	1,069	-	-	-
	障害者支援施設（更生施設）調査票	-	-	-	3,419	2,599	820	-	-	-
	障害者支援施設等（授産施設）調査票	-	-	-	4,840	3,833	1,007	-	-	-
	児童福祉施設調査票	-	-	-	2,687	1,927	760	-	-	-
	保育所調査票	-	-	-	28,721	23,839	4,882	-	-	-
	利用施設等調査票	-	-	-	36,286	30,240	6,046	-	-	-
	障害福祉サービス事業所票 *	-	-	-	4,048	2,493	1,555	-	-	-
H19	老人福祉施設等調査票	-	-	-	-	-	-	23,673	19,708	3,965
	障害者支援施設等調査票	-	-	-	-	-	-	10,123	8,363	1,760
	児童福祉施設等調査票	-	-	-	-	-	-	8,492	※ 6,941	1,551
	保育所調査票	-	-	-	-	-	-	28,666	23,889	4,777
	障害福祉サービス事業所票 *	-	-	-	-	-	-	5,874	4,023	1,851
H17 有料老人ホーム入居者票（対象施設は620施設）		19,238	16,032	3,206	-	-	-	-	-	-

\*地方公共団体を經由しない調査票枚数（プレプリント分）は以下のとおり。（平成17年は21,463枚、平成18年は25,215枚、平成19年は22,483枚）  
 ※平成19年児童福祉施設等調査票については、施設の種類の「助産施設」「児童遊園」である施設については調査票を送付せず、名簿の更新を調査票の回収と整理した。  
 注：「予備分」とは、プレプリント分以外に新規施設・事業所への追加送付や書き損じ等の再送付用として送付しているものであり、実際に使用した枚数とは異なる。

介護サービス施設・事業所調査		平成17年			平成18年			平成19年		
		計	プレプリント分	予備分	計	プレプリント分	予備分	計	プレプリント分	予備分
送付合計数		66,975	59,553	7,422	272,969	254,811	18,158	280,749	260,030	20,719
H17	介護老人福祉施設票	6,498	5,628	870	-	-	-	-	-	-
	介護老人保健施設票	3,807	3,338	469	-	-	-	-	-	-
	介護療養型医療施設票	4,466	3,970	496	-	-	-	-	-	-
	訪問看護ステーション票	6,656	6,064	592	-	-	-	-	-	-
	居宅サービス事業所（福祉関係）Ⅰ票 *	34,651	31,091	3,560	-	-	-	-	-	-
	居宅サービス事業所（医療関係）票	10,897	9,462	1,435	-	-	-	-	-	-
H18	介護老人福祉施設・地域密着型介護老人福祉施設票	-	-	-	6,727	5,822	905	-	-	-
	介護老人保健施設票	-	-	-	3,892	3,400	492	-	-	-
	介護療養型医療施設票	-	-	-	4,215	3,719	496	-	-	-
	訪問看護ステーション票	-	-	-	7,008	6,398	610	-	-	-
	居宅サービス事業所（福祉関係）・地域密着型サービス事業所票（Ⅰ）*	-	-	-	44,377	39,867	4,510	-	-	-
居宅サービス事業所（医療関係）票	-	-	-	11,850	10,345	1,505	-	-	-	
H19	介護老人福祉施設・地域密着型介護老人福祉施設票	-	-	-	-	-	-	6,927	6,012	915
	介護老人保健施設票	-	-	-	-	-	-	3,986	3,480	506
	介護療養型医療施設票	-	-	-	-	-	-	3,374	2,902	472
	訪問看護ステーション票	-	-	-	-	-	-	6,937	6,322	615
	居宅サービス事業所（福祉関係）票 *	-	-	-	-	-	-	36,902	33,097	3,805
	地域密着型サービス事業所票 *	-	-	-	-	-	-	13,377	11,687	1,690
居宅サービス事業所（医療関係）票	-	-	-	-	-	-	10,631	9,191	1,440	
H18	介護保険施設利用者個票	-	-	-	137,061	131,171	5,890	140,821	133,521	7,300
	介護保険施設利用者一覽票	-	-	-	5,904	5,124	780	4,714	3,724	990
H19	訪問看護ステーション利用者個票	-	-	-	49,284	46,809	2,475	50,840	48,354	2,486
	訪問看護ステーション利用者一覽票	-	-	-	2,651	2,166	495	2,240	1,740	500

\*地方公共団体を經由しない調査票枚数（プレプリント分）は以下のとおり。ただし、平成17年・18年は調査票名が異なる。（平成17年は「居宅サービス事業所（福祉関係）Ⅱ」票 31,984枚、平成18年は「居宅サービス事業所（福祉関係）・地域密着型サービス事業所票（Ⅱ）」40,391枚、平成19年は「居宅サービス事業所（福祉関係）票」37,290枚、「地域密着型サービス事業所票」691枚）

※介護保険施設利用者個票及び介護保険施設利用者一覽票の対象施設数は、平成18年3,805施設、平成19年3,649施設で、訪問看護ステーション利用者個票及び訪問看護ステーション利用者一覽票の対象事業所数は、平成18年1,570事業所、平成19年1,560事業所である。

注：「予備分」とは、プレプリント分以外に新規施設・事業所への追加送付や書き損じ等の再送付用として送付しているものであり、実際に使用した枚数とは異なる。

厚生労働省内部部局の組織図 (        が、対象業務を行っている部署である。)

