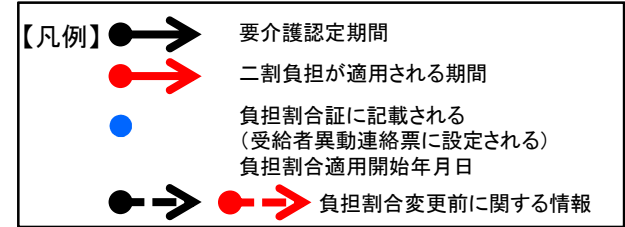


二割負担適用期間の考え方について

1. 二割負担適用開始年月日の考え方

【考え方】

- ①世帯員の転出入、死亡などにより世帯内の第一号被保険者数が変わり、負担割合が変更となる場合は、当該事実があった月の翌月初日(※)から変更
 - ②65歳到達の第一号被保険者については、判定により二割となる場合、年齢到達月の翌月初日(※)から変更
- ※当該日が月の初日の場合には、その月から負担割合を変更する



【用語】

資格取得: 65歳到達日
 認定開始: 認定有効開始初日(認定申請日)

No.	パターン	...	平成27年 8月	...	平成28年2月	...	平成28年5月	平成28年6月
1	要介護者が二割負担対象になる場合		初日					
2-1	(月の途中で)初めて要介護認定を受ける場合				資格取得		認定開始	負担割合証に記載の適用開始年月日は認定と同日になる
2-2	(月の途中で)初めて要介護認定を受ける場合 ※資格取得(65歳到達)と認定開始が同月の場合					資格取得	認定開始	No.2-2のパターンに関しても、認定開始時から二割負担になる

【用語】
 資格取得: 65歳到達日
 認定開始: 認定有効開始初日(認定申請日)





【凡例】











- 要介護認定期間
- 二割負担が適用される期間
- 負担割合証に記載される
(受給者異動連絡票に設定される)
負担割合適用開始年月日
- 負担割合変更前に関する情報

No.	パターン	...	平成27年 8月	...	平成28年2月	...	平成28年5月	...	平成28年6月
3-1	(月の途中に)第二号被保険者が65歳に到達して第一号被保険者になった場合		認定開始				資格取得		初日
3-2	(月の途中に)第二号被保険者が65歳に到達して第一号被保険者になった場合 ※資格取得(65歳到達)と認定開始が同月の場合					認定開始	資格取得		初日
3-3	(月の初日に)第二号被保険者が65歳に到達して第一号被保険者になった場合		認定開始				資格取得		初日

【用語】
 資格取得：65歳到達日
 認定開始：認定有効開始初日（認定申請日）

【凡例】

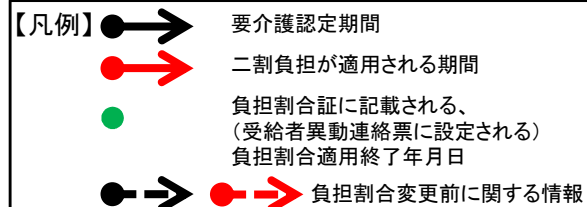
-  要介護認定期間
-  二割負担が適用される期間
-  負担割合証に記載される、
(受給者異動連絡票に設定される)
負担割合適用開始年月日
-  負担割合変更前に関する情報

No.	パターン	...	平成27年 8月	...	平成28年2月	...	平成28年5月	平成28年6月
6-1	被保険者本人が他保険者に(月の途中に)転入してきた場合						<div data-bbox="1116 492 1477 535" style="border: 1px solid black; padding: 2px;">転入、資格取得、認定開始</div>   	
6-2	(月の途中に)世帯員の転入等があり、負担割合が二割に変更になる場合			<div data-bbox="724 692 1043 735" style="border: 1px solid black; padding: 2px;">一割負担の世帯</div>			<div data-bbox="1130 685 1458 728" style="border: 1px solid black; padding: 2px;">世帯員の転入等</div> 	<div data-bbox="1477 685 1796 728" style="border: 1px solid black; padding: 2px;">二割負担の世帯</div>  
6-3	(月の初日に)世帯員の転入等があり、負担割合が二割に変更になる場合			<div data-bbox="724 863 1043 906" style="border: 1px solid black; padding: 2px;">一割負担の世帯</div>		<div data-bbox="1072 863 1391 906" style="border: 1px solid black; padding: 2px;">世帯員の転入等</div>    <small>初日</small>	<div data-bbox="1429 863 1748 906" style="border: 1px solid black; padding: 2px;">二割負担の世帯</div>	

2. 二割負担適用終了年月日の考え方

【考え方】

- ①負担割合証の適用終了年月日は7月31日に設定され、変更されない
- ②負担割合が二割から一割に変更される場合
 - ・適用対象期間の満了の場合
 - ・資格喪失(他保険者への転出、死亡)の場合
 - ※被保険者本人の資格喪失(他保険者への転出、死亡)の場合、負担割合証を回収する
 - ・世帯員の転出、死亡等により負担割合が一割に変更になる場合
- ③適用終了年月日が月の途中になる場合はない



【用語】

資格取得: 65歳到達日
認定開始: 認定有効開始初日(認定申請日)

No.	パターン	...	平成27年 8月	...	平成28年2月	...	平成28年7月	平成28年8月
1	要介護者が二割負担対象になる場合		● 初日				→ 7/31 ●	
2	(月の途中から) 要介護者が二割負担対象になる場合					●	→ 7/31 ●	
3	被保険者本人の資格喪失(転出、死亡等)の場合		●		● 被保険者本人の資格喪失		→ 7/31 ●	
4	世帯員の転出、死亡等により負担割合が一割に変更になる場合		●		● 世帯員の転出、死亡等		→ 7/31 ●	

保険者は、負担割合が一割に変更となった負担割合証を発行する

・2016年3月1日から一割負担になる
・受給者情報の二割負担適用終了年月日には、2016年2月末日が設定される